

Haushaltssatzung

mit

Haushaltsplan



der Gemeinde

Bad Peterstal-Griesbach

für die

Haushaltsjahre

2010 und 2011

Gemeinde Bad Peterstal-Griesbach

Haushaltssatzung und Haushaltsplan für die Haushaltsjahre 2010 und 2011

I. Einwohnerzahl (Wohnbevölkerung) der Gemeinde:

a) nach der Volkszählung am 17. Mai 1939	2.653
b) nach der Volkszählung am 6. Juni 1961	3.096
c) nach der Volkszählung am 27. Mai 1970	3.330
d) nach der Volkszählung am 25. Mai 1987	2.997
e) nach der Fortschreibung am 30. Juni 2009	2.720

II. Gesamtfläche des Gemeindegebiets 4.124 ha

III. Schlüsselzuweisungen

	<u>2010</u>	<u>2011</u>
a) Bedarfsmeßzahl	2.657.440 €	2.335.500
b) Steuerkraftmeßzahl	2.496.152 €	1.433.295
c) Schlüsselzahl	161.288 €	902.205
d) Sockelgarantie	1.594.464 €	1.401.300

IV. Steuerkraftsumme der Gemeinde

	<u>2010</u>	<u>2011</u>
a) insgesamt	3.132.658 €	1.783.872 €
b) je Einwohner Stand vom vom 30.06.2009	1.151.71 €	660,69 €

V. Es bedeuten:

Vorjahr	2009
Rechnungsergebnis	2008

Inhaltsübersicht:

I. Haushaltsplan der Gemeinde Bad Peterstal-Griesbach

Haushaltssatzung	weiß	7	
Vorbericht	weiß	9	- 28
<u>Gesamtplan</u>			
Zusammenfassung der Einnahmen, Ausgaben und			
Verpflichtungsermächtigungen			
Verpflichtungsermächtigungen	weiß	30	- 51
Haushaltsquerschnitt	weiß	52	- 61
Gruppierungsübersicht	weiß	62	- 65
Finanzierungsübersicht	weiß	66	
<u>Einzelpläne</u>			
Verwaltungshaushalt	rosa	67	- 122
Vermögenshaushalt	altgold	123	- 149
Liste der maschinell überwachten Deckungskreise	altgold	150	
<u>Anlagen</u>			
1. Sammelnachweis für die Personalausgaben	grün	151	- 153
2. Stellenplan	grün	155	- 162
3. Finanzplanung - Investitionsplanung	gelb	163	- 169
4. Übersicht über den voraussichtlichen Stand der Schulden - Schuldendienstnachweis -	weiß	171	- 178
5. Übersicht über den voraussichtlichen Stand der Rücklagen	weiß	179	
6. Übersicht über die Verpflichtungsermächtigungen	weiß	180	
7. Nachweisung der übernommenen Bürgschaften	weiß	181	
8. Berechnung der Schlüsselzuweisungen u.a.	weiß	183	- 193
9. Übersicht über die Haushalts- und Finanzlage	weiß	195	- 202
10. Übersicht über die Steuerhebe-, Beitrags- und Gebührensätze	weiß	203	- 204
11. Übersicht über die Durchbuchung von Löhnen -Bauhof-	weiß	205	
12. Übersicht über die Durchbuchung von Löhnen -Forstbetrieb-	weiß	206	
13. Übersicht über die Aufteilung von Verwaltungskostenbeiträgen	weiß	207	
14. Übersicht über die kalkulatorischen Kosten	weiß	208	- 209
15. Übersicht über die Beteiligungen der Gemeinde	weiß	210	

II. Wirtschaftsplan des Eigenbetriebs Gemeindewerke

Feststellungsbeschluss	blau	213	
Vorbericht	blau	215	- 218
Erfolgsplan Betriebszweig Wasserversorgung	blau	219	- 226
Erfolgsplan Betriebszweig Freibad	blau	227	- 234
Vermögensplan Betriebszweig Wasserversorgung	blau	235	- 238
Vermögensplan Freibad	blau	239	- 241
Finanzplan Wasserversorgung	blau	243	- 245
Finanzplan Freibad	blau	247	- 249

Haushaltssatzung der Gemeinde Bad Peterstal-Griesbach für die Haushaltsjahre 2010 und 2011

Aufgrund von § 79 der Gemeindeordnung für Baden-Württemberg in der Fassung vom 03. Oktober 1983 (GBl.S. 578) hat der Gemeinderat am 12. April 2010 folgende Haushaltssatzung für das Haushaltsjahr 2010 und 2011 beschlossen:

	<u>2010</u>	<u>2011</u>
§ 1		
Der Haushaltsplan wird festgesetzt mit		
1. den Einnahmen und Ausgaben in Höhe von	9.999.100 €	7.971.800 €
davon im Verwaltungshaushalt	7.818.300 €	7.379.400 €
im Vermögenshaushalt	2.180.800 €	592.400 €
2. dem Gesamtbetrag der vorgesehenen Kreditaufnahmen für Investitionen und Investitionsförderungsmaßnahmen (Kreditermächtigung) von	870.000 €	200.000 €
3. dem Gesamtbetrag der Verpflichtungsermächtigung von	0 €	0 €

§ 2

Der Höchstbetrag der Kassenkredite wird festgesetzt auf	1.400.000 €	1.400.000 €
---	-------------	-------------

§ 3

Die Gemeinde Bad Peterstal-Griesbach erhebt die Grundsteuer nach dem Grundsteuergesetz in der heute geltenden Fassung und die Gewerbesteuer nach dem Gewerbesteuergesetz in der heute geltenden Fassung.

Die Hebesätze werden festgesetzt

	<u>2010</u>	<u>2011</u>
1. <u>für die Grundsteuer</u>		
a) für die land- und forstwirtschaftlichen Betriebe (Grundsteuer A) auf	320 v.H.	320 v. H.
b) für die Grundstücke (Grundsteuer B) auf der Steuermeßbeträge;	330 v.H.	330 v.H:
2. <u>für die Gewerbesteuer</u> auf der Steuermeßbeträge.	340 v.H.	340 v.H.

§ 4

Der dem Haushaltsplan beigelegte Stellenplan ist Bestandteil der Haushaltssatzung.

Bad Peterstal-Griesbach, den 13. April 2010

Der Gemeinderat:



Johann Keller
Bürgermeister

Vorbericht

zum

Haushaltsplan



der Gemeinde Bad Peterstal-Griesbach

für die Haushaltsjahre

2010 und 2011

Inhaltsübersicht zum Vorbericht

	Seite:
1. Rückblick auf das Rechnungsjahr 2008	11
2. Das abgelaufene Haushaltsjahr 2009	11 - 12
3. Vorschau auf das Haushaltsjahr 2010/2011	12 - 28
3.1 Verwaltungshaushalt	12 - 22
3.2 Vermögenshaushalt	22 - 26
3.3 Entwicklung der Zuführungsraten zwischen Verw.-HH und Verm.-HH.	26
3.4 Entwicklung des Bestandes der allgemeinen Rücklage	27
3.5. Entwicklung des Schuldenstandes	28

Der Vorbericht soll einen Überblick und damit eine Einführung in die Haushaltswirtschaft der Gemeinde geben. Dabei sollen die wesentlichen Einnahmen und Ausgaben erläutert und der Entwicklung in den Vorjahren gegenübergestellt werden.

1. Rückblick auf das Rechnungsjahr 2008

Die Haushaltssatzung mit Haushaltsplan für das Rechnungsjahr 2008 wurde vom Gemeinderat am 14. Januar 2008 beschlossen. Diese sah Einnahmen und Ausgaben von insgesamt 9.086.500 € vor. Hiervon entfielen auf

a) den Verwaltungshaushalt	7.806.800 €
b) den Vermögenshaushalt	1.279.700 €

Die Zuführung vom Verwaltungs- an den Vermögenshaushalt in Höhe des Mindestbetrages nach § 22 Abs. 1 GemHVO in Höhe von 168.000 € konnte im Haushaltsplan erreicht werden. Geplant war eine Zuführung in Höhe von 520.000 €

Der Gemeinderat hat in seiner öffentlichen Sitzung vom 2. November 2009 die Jahresrechnung für das Rechnungsjahr 2009 gemäß § 95 Abs. 2 GemO festgestellt. Es entfielen dabei auf

den Verwaltungshaushalt	8.503.252,56 €
und den Vermögenshaushalt	1.905.795,61 €

Nach dem Jahresabschluss konnte gegenüber der Haushaltsplanung eine erhebliche Verbesserung des Rechnungsergebnisses mit einer enormen Steigerung der Zuführungsrate von 625.128,89 € auf insgesamt 1.145.128,89 € verzeichnet werden. Die Tilgungen (ohne Umschuldungen) im Rechnungsjahr 2008 betragen insgesamt 166.797,93 €. Dies bedeutet, daß eine Netto-Investitionsrate in Höhe von 978.330,96 € erwirtschaftet wurde. Diese Ergebnisverbesserung ist zurückzuführen auf Mehreinnahmen bei den Einkommensteueranteilen und Schlüsselzuweisungen und insbesondere auf die erheblichen Mehreinnahmen bei der Gewerbesteuer.

Im Vermögenshaushalt war nach der Haushaltsplanung eine Entnahme aus der allgemeinen Rücklage in Höhe von 205.000 € vorgesehen. Trotz verschiedener Mindereinnahmen wie z.B. Zuweisungen aus dem Ausgleichstock und Mehrausgaben bei verschiedenen Baumassnahmen konnte infolge der vorstehend bereits erwähnten Zuführungsrate aus dem Vermögenshaushalt eine Zuführung an die allgemeine Rücklage in Höhe von 259.131,17 € gebucht werden.

Die allgemeine Rücklage entwickelte sich im Rechnungsjahr 2008 wie folgt:

Stand zum 01.01.2008	852.431,96 €
Zuführung im Rechnungsjahr 2008	<u>259.131,17 €</u>
Rücklagebestand zum Jahresende 2008	<u>1.111.563,13 €</u>

Im übrigen ergeben sich die detaillierten Ausführungen aus der kameralen Jahresrechnung für 2008, auf die verwiesen wird.

2. Haushaltsjahr 2009

Nach § 1 der vom Gemeinderat am 6. April 2009 beschlossenen Haushaltssatzung wurden die Einnahmen und Ausgaben wie folgt festgesetzt:

a) Im Verwaltungshaushalt auf	7.543.800 €
b) Im Vermögenshaushalt auf	<u>880.100 €</u>
	<u>8.423.900 €</u>

Bei der Planung für das Rechnungsjahr 2009 war eine negative Zuführung aus dem Vermögenshaushalt mit einem Betrag von 183.100 € eingestellt worden. Im Planjahr 2009 beliefen sich die Tilgungen auf insgesamt 166.100 €. Die nach § 22 Abs. 1 GemHVO erforderliche Mindestzuführungsrate wurde somit um 349.200 € deutlich unterschritten. Im Haushaltsvollzug waren dann im Verwaltungshaushalt bei den Einnahmen wie z. B. insbesondere der Gewerbesteuer u. Einkommensteueranteilen erhebliche Ausfälle zu verzeichnen. Zusätzlich

waren auf der Ausgabenseite noch verschiedene Mehrausgaben festzustellen. Insbesondere waren bei den Baumassnahmen einige Projekte noch zu veranschlagen.

Der Gemeinderat hatte deshalb in seiner Sitzung vom 17. November 2009 über eine Nachtragshaushaltssatzung mit Nachtragshaushaltsplan zu beschliessen. Dabei verminderten sich die Einnahmen und Ausgaben des Verwaltungshaushalts um 39.200 € auf 7.504.600 €. Die Einnahmen und Ausgaben des Vermögenshaushaltes erhöhten sich um 1.032.400 € auf 1.912.500 €. Die bisher eingeplante Zuführung vom Vermögens- an der Verwaltungshaushalt erhöht sich auf 795.800 €. Neben einer zusätzlichen Darlehensaufnahme von 440.000 € war noch eine höhere Entnahme aus der allg. Rücklage um 401.100 € einzuplanen. Nach dem weiteren Haushaltsvollzug wird deutlich, dass diese höhere Rücklagenentnahme nur zum Teil benötigt wird.

Der Rücklagebestand wird sich daher für das Jahr 2008 unter Berücksichtigung der Haushaltsplandaten und des bisherigen Vollzugs des Haushaltsplanes wie folgt entwickeln:

Stand zum 01.01.2009	1.111.563,13 €
voraussichtliche Entnahme im Jahr 2009	<u>-856.000,00 €</u>
voraussichtlicher Stand der allg. Rücklage zum Jahresende 2009	<u>255.563,13 €</u>

Der Schuldenstand wird sich zum Jahresende 2009 voraussichtlich wie folgt entwickeln:

Schuldenstand am 01.01.2009	2.208.358,00 €
+ Darlehensaufnahme 2008 (ohne Umschuldungen)	940.000,00 €
./. Tilgungen im Haushaltsjahr 2009	<u>-161.115,53 €</u>
voraussichtlicher Schuldenstand zum Jahresende 2009	<u>2.987.241,47 €</u>

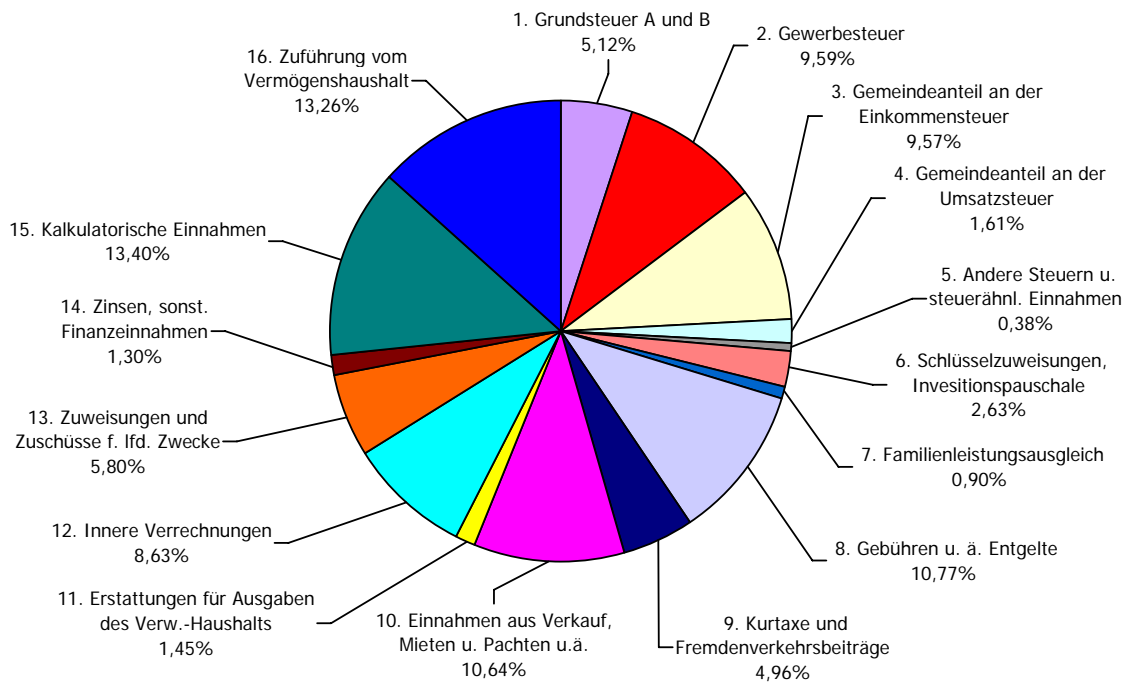
3. Doppelhaushalt 2010/2011

3.1. Der Verwaltungshaushalt

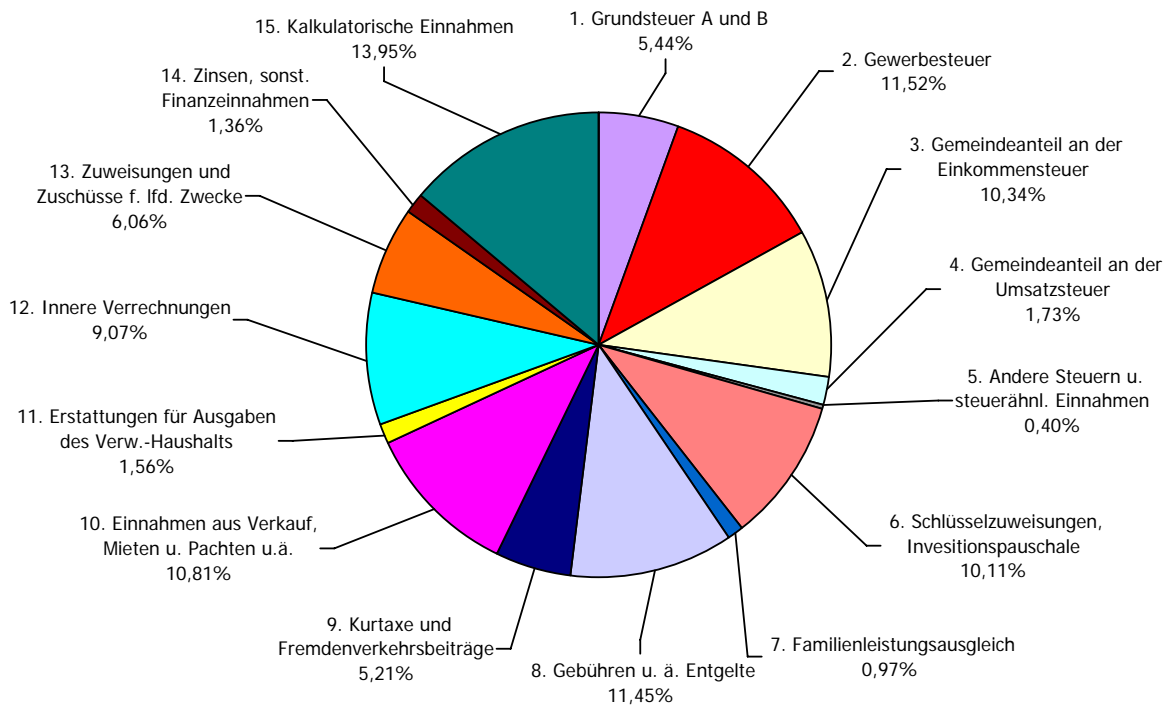
3.1.1. Einnahmen des Verwaltungshaushaltes

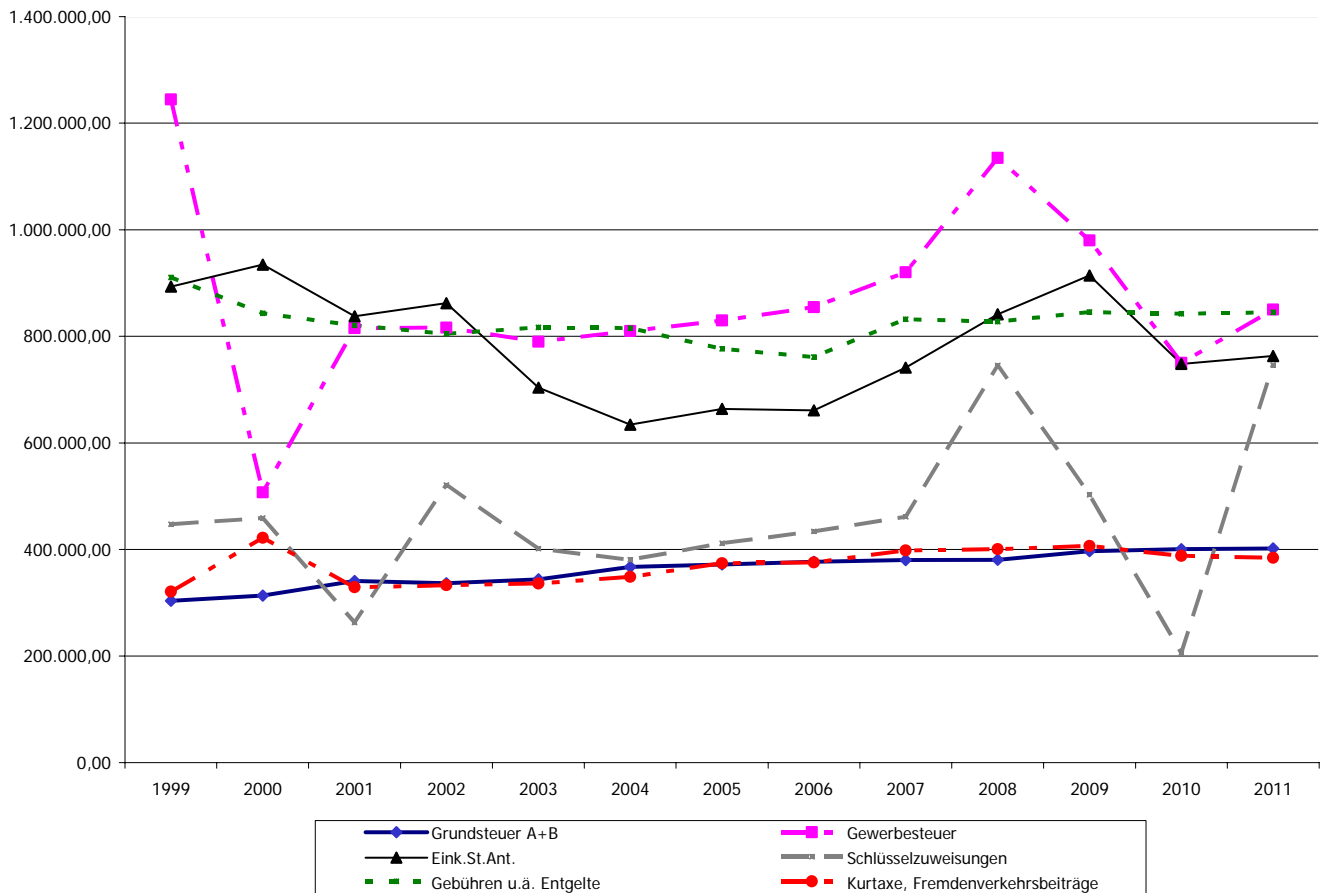
Einnahmen	HPL 2011 in €	%	HPL 2010 in €	%	HPL 2009 in €	RE 2008 in €
1. Grundsteuer A und B	401.800	5,44	400.500	5,12	399.900	401.154
2. Gewerbesteuer	850.000	11,52	750.000	9,59	270.000	1.826.263
3. Gemeindeanteil an der Einkommensteuer	763.040	10,34	748.080	9,57	852.020	905.975
4. Gemeindeanteil an der Umsatzsteuer	127.990	1,73	125.680	1,61	125.680	125.877
5. Andere Steuern u. steuerähn. Einnahmen	29.800	0,40	29.500	0,38	30.800	30.440
6. Schlüsselzuweisungen, Investitionspauschale	746.290	10,11	205.380	2,63	462.720	781.965
7. Familienleistungsausgleich	71.480	0,97	70.030	0,90	69.230	65.964
8. Gebühren u. ä. Entgelte	845.300	11,46	842.400	10,77	847.600	795.286
9. Kurtaxe und Kurförderungsabgabe	384.500	5,21	387.900	4,96	406.600	327.306
10. Einnahmen aus Verkauf, Mieten u. Pachten	798.000	10,81	831.700	10,64	729.780	938.082
11. Erstattungen für Ausgaben des Verw.Haushalts	114.770	1,56	113.370	1,45	111.470	113.807
12. Innere Verrechnungen	669.080	9,07	674.680	8,63	651.700	629.297
13. Zuweisungen und Zuschüsse f. lfd. Zwecke	447.150	6,06	453.650	5,80	426.820	426.994
14. Zinsen, sonst. Finanzeinnahmen	100.700	1,37	101.330	1,29	119.080	113.566
15. Kalkulatorische Einnahmen	1.029.500	13,95	1.047.600	13,40	1.022.300	1.021.277
16. Zuführung vom Vermögenshaushalt			1.036.500	13,26	978.900	
	7.379.400	100,00	7.818.300	100,00	7.504.600	8.503.253

HPL 2010



HPL 2011

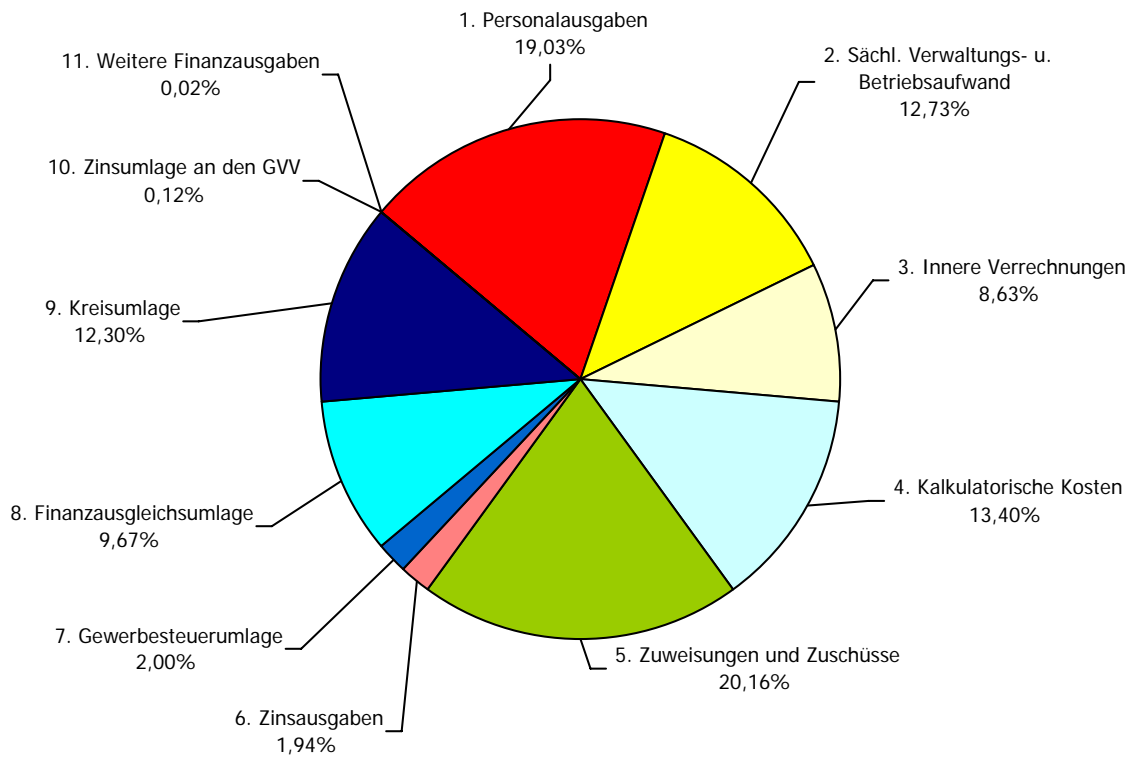




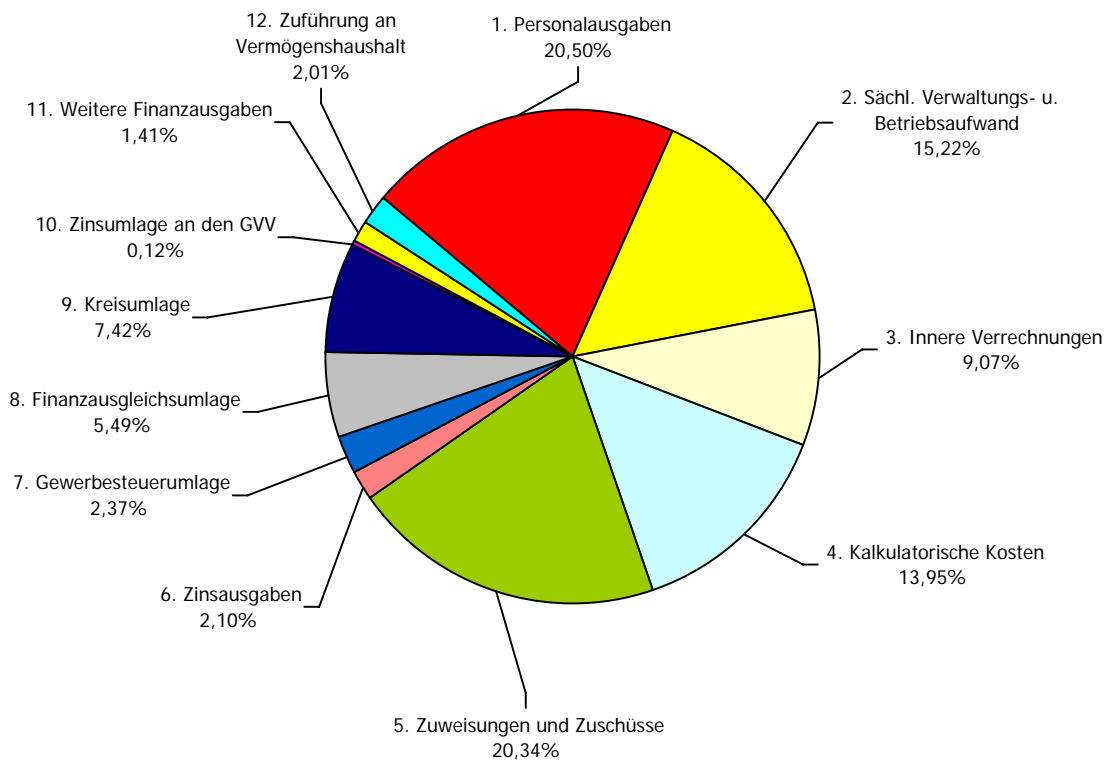
3.1.3 Ausgaben des Verwaltungshaushaltes

Einnahmen	HPL 2011 in €	%	HPL 2010 in €	%	HPL 2009 in €	RE 2008 in €
1. Personalausgaben	1.512.800	20,50	1.488.000	19,03	1.461.200	1.411.189
2. Sächl. Verwaltungs- u. Betriebsaufwand	1.123.280	15,22	994.880	12,73	1.317.710	1.335.365
3. Innere Verrechnungen	669.080	9,07	674.680	8,63	651.700	629.297
4. Kalkulatorische Kosten	1.029.500	13,95	1.047.600	13,40	1.022.300	1.021.277
5. Zuweisungen und Zuschüsse	1.501.290	20,34	1.576.390	20,16	1.520.240	1.392.337
6. Zinsausgaben	154.850	2,10	151.500	1,94	106.000	86.889
7. Gewerbesteuerumlage	175.000	2,37	156.620	2,00	53.200	340.673
8. Finanzausgleichsumlage	404.970	5,49	756.220	9,67	586.100	449.275
9. Kreisumlage	547.640	7,42	961.730	12,30	774.240	679.558
10. Zinsumlage an den GVV	9.100	0,12	9.100	0,12	10.400	11.587
11. Weitere Finanzausgaben	103.890	1,41	1.580	0,02	1.510	677
12. Zuführung an den Vermögenshaushalt	148.000	2,01			0	1.145.129
	7.379.400	100,00	7.818.300	100,00	7.504.600	8.503.253

2010



2011



3.1.4 Darstellung des sächlichen Verwaltungs- und Betriebsaufwands

Aus der nachstehenden Darstellung kann aus der entsprechenden Gruppierung entnommen werden, wie sie die Ausgaben aufgliedern und gegenüber dem Vorjahr verändert haben.

Grupp.-Nr.	Bezeichnung	2011	2010	2009	Veränderungen 2010 gg. VJ 2009		Veränderungen 2011 gg. VJ 2010	
					in €	in %	in €	in %
50 - 51	Unterhaltung der Grundstücke, baul. Anlagen und des sonst. unbewegl. Vermögens	278.650	172.500	401.600	-229.100	-57,06	106.150	61,54
52	Geräte, Ausstattungs- u. Ausrüstungsgegenstände, sonstige Gebrauchsgegenstände	33.500	26.200	42.100	-15.900	-37,77	7.300	27,86
53	Mieten und Pachten	4.790	6.190	8.790	-2.600	-29,58	-1.400	-22,61
54	Bewirtschaftung der Grundstücke und baul. Anlagen	145.150	138.300	183.400	-45.100	-24,59	6.850	4,95
55	Haltung von Fahrzeugen	30.900	34.800	31.900	2.900	9,09	-3.900	-11,21
56	Besondere Aufwendungen für Beschäftigte	11.560	9.560	19.310	-9.750	-50,49	2.000	20,92
57 - 63	weitere Verwaltungs- und Betriebsausgaben	404.120	393.120	369.440	23.680	6,41	11.000	2,80
64 - 66	Steuern, Versicherungen, Geschäftsausgaben u.a.	167.010	168.310	201.920	-33.610	-16,65	-1.300	-0,77
670 - 678	Erstattung von Verwaltungs- und Betriebsausgaben	47.600	45.900	59.250	-13.350	-22,53	1.700	3,70
	Zwischensumme	1.123.280	994.880	1.317.710	-322.830	-24,50	128.400	12,91
679	innere Verrechnungen	669.080	674.680	651.700	22.980	3,53	-5.600	-0,83
68	kalkulatorische Kosten	1.029.500	1.047.600	1.022.300	25.300	2,47	-18.100	-1,73
	Gesamtsumme	2.821.860	2.717.160	2.991.710	-274.550	-9,18	104.700	3,85

3.1.5 Grundsteuer A und B

Wie die Gewerbesteuer ist die Grundsteuer als Realsteuer objektbezogen. Während bei der Gewerbesteuer Bund und Länder partizipieren, fließt die Grundsteuer ausschließlich der Gemeinde zu.

In § 3 Abs. 2 der Haushaltssatzung für 2010 und 2011 wurden folgende Hebesätze unverändert eingestellt:

Grundsteuer A (Land- und Forstwirtschaft) -ab 01.01.2005 unverändert-	320 v.H.
Grundsteuer B (Grundstücke) -ab 01.01.2004 unverändert-	330 v.H.

Folgende Einnahmeansätze sind eingeplant:

	im Jahr 2010	im Jahr 2011
Grundsteuer A	34.600 €	34.700 €
Grundsteuer B	365.900 €	367.100 €

3.1.6 Gewerbesteuer

Die Gewerbesteuer ist nach wie vor eine der wichtigsten Einnahmequellen der Gemeinde und dies obwohl seit dem Jahr 1998 die Gewerbekapitalsteuer weggefallen ist und über die Gewerbesteuerumlage vom Gewerbesteuermessbetrag ein erheblicher Teil dieser Einnahmen im Wege des Finanzausgleichs an das Land bzw. den Bund weitergeleitet werden muss.

Die Gewerbesteuereinnahmen wurden nach den Beratungen im Verwaltungs- und Finanzausschuss mit auf 750.000 € im Jahr 2010 und 850.000 € im Jahr 2011 geschätzt und in dieser Höhe in den Haushalt eingestellt. Sicherlich ist die zahlenmäßigen Größe bei den Gewerbesteuereinnahmen gerade im Hinblick auf die örtlichen Verhältnisse einer der grössten Unsicherheitsfaktoren im Gemeindehaushalt, was auch die Ergebnisse der vergangenen Jahre zeigten. Vor diesem Hintergrund ist zu hoffen, dass sich die Gewerbesteuer im Laufe der Jahre 2010 und 2011 entsprechend der Prognose entwickeln wird.

Der Hebesatz für 2010 und 2011 beträgt unverändert wie im Vorjahr 340 v.H..

3.1.7 Der Kommunale Finanzausgleich 2010/2011

a) Allgemeines

Im Juli 2009 hat das Finanzministerium im Einvernehmen mit dem Innenministerium Orientierungsdaten zur kommunalen Haushalts- und Finanzplanung im Jahr 2010 mitgeteilt. Das Schreiben ist ausdrücklich nicht als „Haushaltserlass“ bezeichnet. Es enthielt auch nur Orientierungsdaten für 2010.

Die Orientierungsdaten für die Entwicklung der Finanzausgleichsleistungen basieren auf Berechnungen des Finanzministeriums. Sie berücksichtigen die Ergebnisse des Arbeitskreises „Steuerschätzungen“ vom 12. - 14. Mai 2009 und vom 3. und 5. November 2009. Das Innenministerium hat im Dezember 2009 den Haushaltserlass für 2010 übermittelt. Die Grundkopfbeträge für die Schlüsselzuweisungen in den Jahren 2011 bis 2013 wurden stark reduziert. Die finanziellen Auswirkungen (Steuermindereinnahmen) des Wachstumsbeschleunigungsgesetzes sind hierbei noch nicht berücksichtigt.

Die Orientierungsdaten können nur Anhaltspunkte für die individuelle gemeindliche Finanzplanung geben. Es bleibt Aufgabe jeder Gemeinde anhand dieser Daten unter Berücksichtigung der aktuellen Konjunktur- und Steuerentwicklung sowie der örtlichen und strukturellen Gegebenheiten die für ihre Finanzplanung zutreffenden Einzelwerte zu ermitteln.

b) Bemessungsgrundlagen für den kommunalen Finanzausgleich 2010/2011

	2010	2011
Steuerkraftmesszahl	2.496.152 €	1.433.295 €
Steuerkraftsumme	3.132.658 €	1.783.872 €
Bedarfsmeßzahl	2.657.440 €	2.335.500 €

Grundlage für die Berechnungen des Finanzausgleichs bilden die Einwohnerzahlen zum 30.06. des Vorjahres. Lt. Mitteilung des Statistischen Landesamtes für Baden-Württemberg betrug die Einwohnerzahl der Gemeinde Bad Peterstal-Griesbach zum 30.06.2009 insgesamt noch 2.720 Einwohner. Dies bedeutet wieder ein Minus von 11 Einwohnern gegenüber dem Vorjahresstand.

Für die Berechnung der einzelnen Zuweisungen und Umlagen wird auf die dem Haushalt beigefügte Anlage Nr. 8 a und 8 b verwiesen.

3.1.8 Hundesteuer

Die Rechtsgrundlage für die Erhebung einer Hundesteuer ergibt sich aus § 9 Abs. 3 des Kommunalabgabengesetzes (KAG). Der Steuergegenstand ist die Haltung von Hunden im Gemeindegebiet. Die Hundesteuersatzung vom 8. Dezember 1997 wurde vom Gemeinderat am 9. Juli 2001 mit Wirkung zum 01.01.2002 zuletzt geändert.

Im Haushaltsplan sind Einnahmen in Höhe von jeweils 5.500 € für 2010 und 2011 veranschlagt.

3.1.9 Zweitwohnungssteuer

Die Rechtsgrundlage für die Erhebung der Zweitwohnungssteuer ist § 9 Abs. 4 des Kommunalabgabengesetzes (KAG). Sie ist eine Aufwandssteuer, d.h. besteuert wird der Aufwand, den der Steuerpflichtige für seine Zweitwohnung in der Gemeinde aufbringt. Dies ist in diesem Falle die Miete für die angemietete oder der Mietwert der eigenen Wohnung. Die Zweitwohnungssteuersatzung wurde mit Wirkung zum 01.01.2002 vom Gemeinderat am 17.09.2001 neu erlassen.

Im Haushalt für sind Einnahmen in Höhe von 18.500 € für 2010 und 18.800 € für 2011 veranschlagt.

3.1.10 Vergnügungssteuer

Die Rechtsgrundlage für die Erhebung einer Vergnügungssteuer ergibt sich aus § 9 Abs. 4 des Kommunalabgabengesetzes (KAG). Sie ist ebenfalls eine örtliche Aufwandssteuer. Die Vergnügungssteuersatzung vom 25.11.1996 wurde vom Gemeinderat am 17. Juli 2001 mit Wirkung zum 01.01.2002 zuletzt geändert.

Im Haushaltsplan sind Einnahmen in Höhe von jeweils 3.100 € für die Jahre 2010 und 2011 eingeplant.

3.1.11 Kostenrechnende Einrichtungen/Wirtschaftliche Unternehmen

Wie im gesamten Bereich des Kommunalen Wirtschaftsrechts gelten auch für die kostenrechnenden Einrichtungen die allgemeinen Haushaltsgrundsätze des § 77 GemO, wonach die Gemeinde gehalten ist, wirtschaftlich und sparsam zu verwalten und auf die stetige Aufgabenerfüllung hinzuwirken. Hinzu kommen die Einnahmebeschaffungsgrundsätze des § 78 GemO. Konkret auf die kostenrechnenden Einrichtungen bezogen, lassen sich zwei Zielsetzungen ablesen:

Für die Ausgaben gilt das ökonomische Prinzip.

Die Einnahmen aus der Benutzung dieser Einrichtung sind so zu bemessen, daß sie entsprechend dem Vorteil der Benutzer die entstehenden Kosten voll oder wenigstens zu einem bestimmten Teil decken.

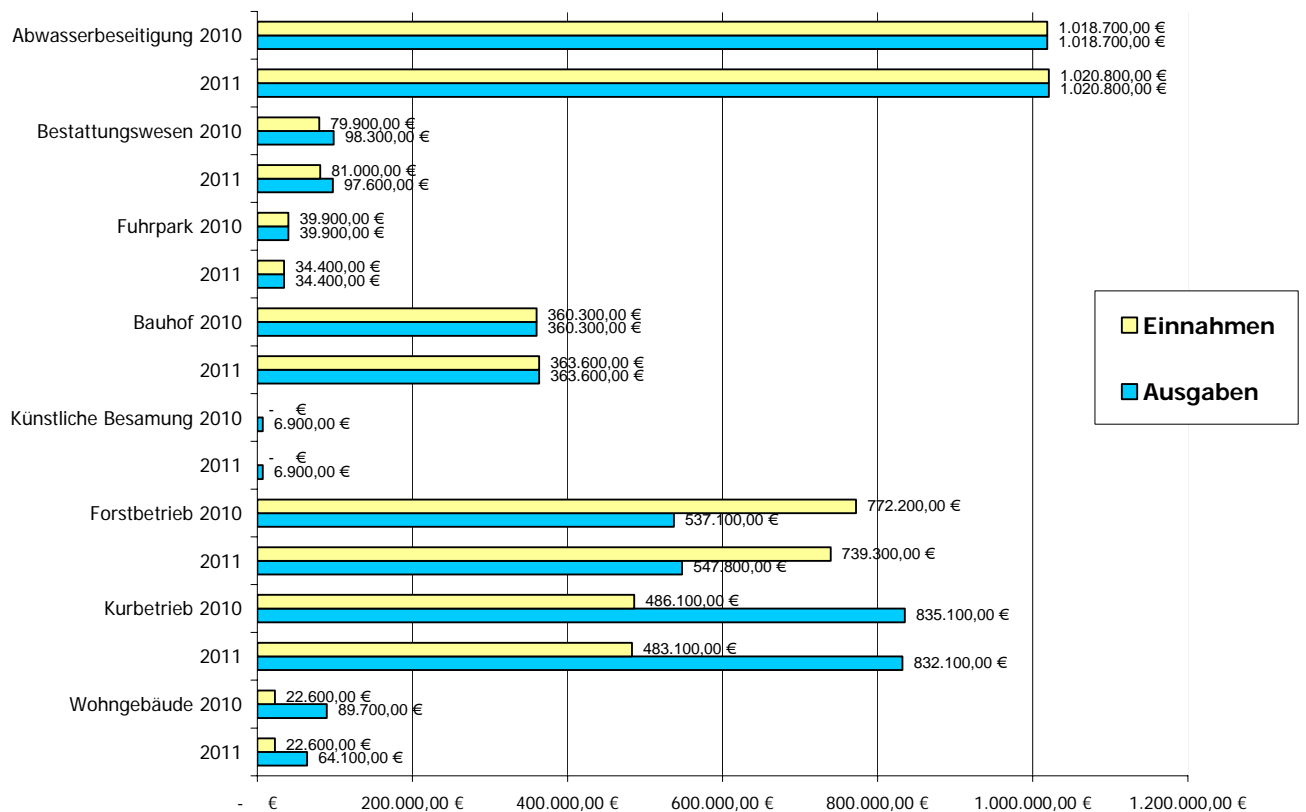
Bei den wirtschaftlichen Unternehmen wie Forst- und Kurbetrieb kommen noch die Grundsätze des § 102 GemO zum Tragen. Das bedeutet, daß die Unternehmen so zu führen sind, daß der öffentliche Zweck erfüllt wird und sie sollten einen Ertrag für den Haushalt der Gemeinde abwerfen.

Übersicht über die betriebswirtschaftlichen Ergebnisse der kostenrechnenden Einrichtungen im Haushaltsjahr 2010

HH-Ab-schnitt	Bezeichnung der kostenrechnenden Einrichtung	Einnahmen in €	Ausgaben in €	betriebswirtschaftl.		Kosten-deckungs-grad in v.H.	darin enthaltene kalk. Kosten in €
				Überschuß in €	Zuschuß in €		
7000	Abwasserbeseitigung	1.018.700	1.018.700	0	0	100,00	381.900
7500	Bestattungswesen	79.900	98.300	0	18.400	81,28	33.100
7700	Fuhrpark	39.900	39.900	0	0	100,00	11.000
7710	Bauhof	360.300	360.300	0	0	100,00	52.200
7820	Künstliche Besamung	0	6.900	0	6.900	0,00	0
8550	Forstbetrieb	772.200	537.100	235.100	0	143,77	5.200
8600	Kurbetrieb	486.100	835.100	0	349.000	58,21	159.900
8800	Wohngebäude	22.600	89.700	0	67.100	25,20	36.200
		2.779.700	2.986.000	235.100	441.400	93,09	679.500

Übersicht über die betriebswirtschaftlichen Ergebnisse der kostenrechnenden Einrichtungen im Haushaltsjahr 2011

HH-Abchnitt	Bezeichnung der kostenrechnenden Einrichtung	Einnahmen in €	Ausgaben in €	betriebswirtschaftl.		Kosten-deckungs-grad in v.H.	darin enthaltene kalk. Kosten in €
				Überschuß in €	Zuschuß in €		
7000	Abwasserbeseitigung	1.020.800	1.020.800	0	0	100,00	376.000
7500	Bestattungswesen	81.000	97.600	0	16.600	82,99	32.200
7700	Fuhrpark	34.400	34.400	0	0	100,00	9.800
7710	Bauhof	363.600	363.600	0	0	100,00	51.300
7820	Künstliche Besamung	0	6.900	0	6.900	0,00	0
8550	Forstbetrieb	739.300	547.800	191.500	0	134,96	4.900
8600	Kurbetrieb	483.100	832.100	0	349.000	58,06	157.300
8800	Wohngebäude	22.600	64.100	0	41.500	35,26	34.200
		2.744.800	2.967.300	191.500	414.000	92,50	665.700



Abwasserbeseitigung

Aufgrund eines beträchtlichen Rückgangs des Wasserverbrauchs im Rechnungsjahr 2007 bei den Grossabnehmern, wurde eine Gebührenanpassung zum 1.1.2008 (0,50 € je cbm) erforderlich. Auch in den folgenden Jahren 2008 und 2009 waren wieder geringe Rückgänge zu verzeichnen. Diese hielten sich jedoch in Grenzen und eine weitere Gebührenerhöhung wurde nicht notwendig. Im Hinblick auf die in den kommenden Jahren anstehenden kostspieligen Sanierungen in der Kläranlage und die damit verbundene drastische Erhöhung der Betriebskostenumlage ab 2010 dürfen sich die Verbrauchszahlen nicht noch weiter reduzieren, da sonst eine weitere Gebührenanpassung nicht zu vermeiden ist.

In der Planung wurden jeweils Einnahmen und Ausgaben in Höhe von 1.018.700 € für 2010 und 1.020.800 € für 2011 eingestellt.

Bestattungswesen

Bei der Planung ergeben sich folgende Haushaltsansätze:

	für 2010	für 2011
Einnahmen	79.900,00 €	81.000,00 €
Ausgaben	<u>98.300,00 €</u>	<u>97.600,00 €</u>
Zuschuß	<u>18.400,00 €</u>	<u>16.600,00 €</u>

Lt. der vorliegenden Planung beträgt das Defizit im Haushaltsjahr 2010 18.400,00 € und 2011 16.600 €. Die Gebühren wurden zuletzt zum 01.12.2008 angepasst.

Forstwirtschaftliche Unternehmen

In dem vom Amt für Waldwirtschaft -Forstbezirk Oberkirch- aufgestellten Betriebsplan ist in der Planung für 2010 und 2011 jeweils ein Einschlag vom 12.000 Erntefestmetern vorgesehen. Ebenfalls wurde ein ausserordentlicher Holzeinschlag von rd. 4.500 Festmetern im Jahr 2010 eingeplant. Die Masse teilt sich auf wie folgt (FM):

	2010	2011
Hauptnutzung	7.000	7.000
Vornutzung	5.000	5.000
Gesamt	12.000	12.000

Die Gegenüberstellung der Einnahmen und Ausgaben des Forstbetriebshaushalts 2010 und 2011 ergibt folgendes Bild:

	Einnahmen in Euro	Ausgaben in Euro	Differenz in Euro
VwH 2010	772.200	537.100	235.100
VmH 2010	0	0	0
Gesamt 2010	772.200	537.100	235.100

	Einnahmen in Euro	Ausgaben in Euro	Differenz in Euro
VwH 2011	739.300	547.800	191.500
VmH 2011	0	0	0
Gesamt 2011	739.300	547.800	191.500

Kurbetrieb

Der Kurbetrieb schliesst nach der vorliegenden Planung für 2010 und 2011 mit einem jährlichen Defizit von jeweils 349.000 € ab. Der Zuschuss an die Kur- und Tourismus GmbH ist mit 381.300 € für 2010 und 380.200 € für 2011 eingeplant. Leider war es bisher noch nicht möglich, das enorme jährliche Defizit trotz Gründung der Kur- und Tourismus GmbH zu verringern. Die erwarteten Synergieeffekte im Bereich Marketing sind bislang ausgeblieben. Für die Zukunft muss es weiterhin das Bestreben sein, dieses Defizit zu reduzieren, da die Gemeinde auf Dauer nicht mehr in der Lage sein wird diese hohen Kosten zu finanzieren. Da die Übernachtungszahlen in den vergangenen Jahren stetig rückläufig waren, bleibt es abzuwarten, ob die Einnahmeansätze bezüglich der Kurtaxe bzw. der Fremdenverkehrsbeiträge überhaupt erreicht werden können.

3.1.12 Personalausgaben

Die Personalausgaben wurden durch das Personalamt für das Haushaltsjahre 2010 und 2011 ermittelt. Die Kalkulation basiert auf dem als Anlage beigefügten Stellenplan. Die Personalkosten betragen im Jahr 2010 1.488.000 € und 2011 1.512.000 €. Hierbei wurden entsprechende Steigerungen bei den Gehältern und Vergütungen berücksichtigt.

3.1.13 Umlagen an den Gemeindeverwaltungsverband

Betriebskostenumlage für den Betrieb der Verbandskläranlage

Die Betriebskostenumlage deckt die Kosten für den laufenden Betrieb, die Unterhaltung und Wartung sowie die Verwaltung und wird nach anfallender Schmutzwassermenge und dem Verschmutzungsgrad auf beide Verbandsgemeinden umgelegt. Für die Jahre ab 2010 sind bei der Kläranlage erhebliche Sanierungsaufwendungen notwendig. Die Umlage wird ab 2010 drastisch erhöht werden. Die von der Gemeinde Bad Peterstal-Griesbach aufzubringende Betriebskostenumlage für den Betrieb der Verbandskläranlage beläuft sich im Jahr 2010 auf vorläufig 484.900 € und 2011 auf 407.500 €.

Verbandsumlage an den Gemeindeverwaltungsverband

Die von der Gemeinde Bad Peterstal-Griesbach zu entrichtende Verbandsumlage beträgt für die Jahre 2010 und 2011 vorläufig jeweils 54.000 €. Es handelt sich hierbei um einen Anteilsbetrag des nicht gedeckten Aufwands (ohne Verbandskläranlage), welcher aufgrund satzungsrechtlicher Bestimmungen nach dem Verhältnis der Einwohnerzahlen zum 30.06. des Vorjahres auf die den Verband tragenden Gemeinden aufzuteilen ist.

Zinsumlagen an den Gemeindeverwaltungsverband

Nach den durchgeführten Berechnungen hat die Gemeinde Bad Peterstal-Griesbach in den Jahren 2010 und 2011 eine Zinsumlage in Höhe von jeweils 9.100 € zu leisten. Die Umlage wird gem. der Kostenregelung für die Anlagefinanzierung auf beide Verbandsgemeinden umgelegt, d.h. die Gemeinde Bad Peterstal-Griesbach hat 58 % des entstehenden Aufwands zu erbringen.

3.1.14 Zuschüsse an die Kath. Kirchengemeinde für den Betrieb der kath. Kindergärten St. Bernhard und St. Antonius

Aufgrund der Änderung des Kindertagesbetreuungsgesetzes (KITaG) und des FAG wurde die bisherige Kindergartenförderung durch das Land zum 1. Januar 2009 umgestellt. Zukünftig sollen die Mittel des Bundes bzw. Landes nach der Zahl der betreuten Kinder sowie gewichtet nach deren Betreuungsart und -umfang verteilt werden. Bis 2012 gibt es hierzu jedoch eine Übergangsregelung. Für das kommende Jahr 2010 erfolgt die Förderung mit 40 % nach der KiGa Förderung von 2002 und 60 % nach den belegten Plätzen für Kinder von 3 - unter 7 Jahren. Für das Jahr 2011 erfolgt dann die Förderung mit 30 % nach der KiGa Förderung von 2002 und 60 % nach den belegten Plätzen für Kinder von 3 - unter 7 Jahren. Desweiteren erfolgt eine Betriebskostenförderung für die Kinder unter 3 Jahren nach der Anzahl der belegten Plätze. Für das Jahr 2010 und 2011 gilt als Stichtag der 15.03.2009 und 15.03.2010 (Kinder- und Jugendhilfestatistik).

Der Anteil der bürgerlichen Gemeinde einschliesslich des Landeszuschusses an den durch die Elternbeiträge u. sonstige Einnahmen nicht gedeckten Betriebskosten (Defizitanteil) beträgt für

**den Kath. Kindergartens St. Bernhard im Ortsteil Bad Peterstal und
den Kath. Kindergartens St. Antonius im Ortsteil Bad Griesbach**

jeweils 86,5 %. Die betragsmäßige Höhe des jeweiligen Zuschusses wird jährlich durch das Rechnungsergebnis bestimmt.

Für das Haushaltsjahr 2010 und 2011 ergeben sich voraussichtlich folgende von der Gemeinde Bad Peterstal-Griesbach zu tragende Defizitanteile:

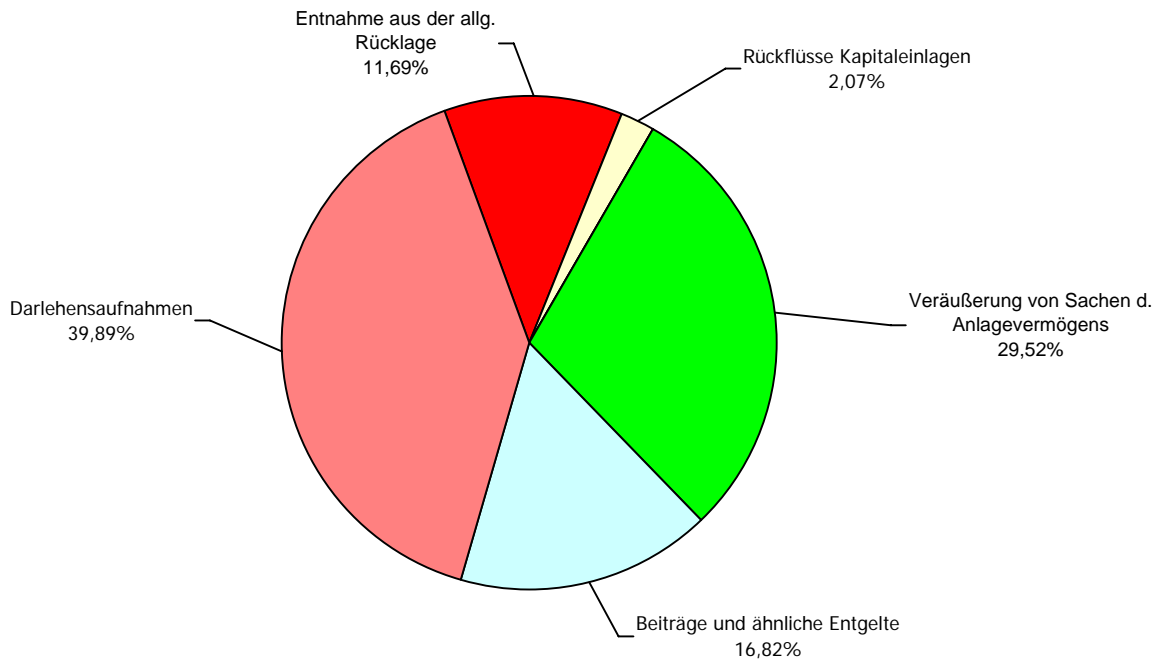
	Plan 2009 in Euro	Plan 2010 in Euro	Plan 2011 in Euro
KiGa St. Bernhard	233.600	245.480	247.660
KiGa St. Antonius	117.900	130.620	132.340
Gesamtbetrag	351.500	376.100	380.000

3.2 Vermögenshaushalt

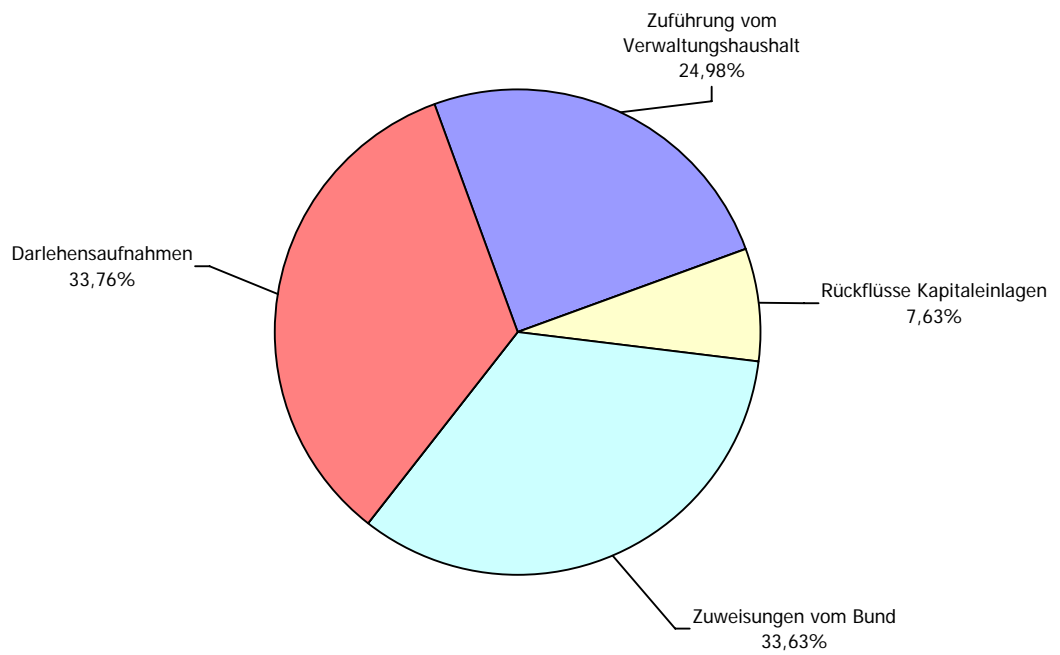
3.2.1 Einnahmen des Vermögenshaushalts

Einnahmen	HPL 2011 in €	%	HPL 2010 in €	%	HPL 2009 in €	RE 2008 in €
Zuführung vom Verwaltungshaushalt	148.000	24,98				1.045.129
Entnahme aus der allg. Rücklage			255.000	11,69	962.500	
Einnahmen aus der Veräußerung von Beteiligungen, Rückflüsse von Kapitaleinlagen	45.200	7,63	45.200	2,07	54.400	48.606
Einnahmen aus Veräußerung von Sachen des Anlagevermögens			643.800	29,52		8.564
Beiträge u. ä. Entgelte			366.800	16,82	14.300	
Zwischensumme Eigenmittel	193.200	32,61	1.310.800	60,10	1.031.200	1.102.299
Zuweisungen und Zuschüsse	199.200	33,63			191.300	200.250
Darlehensaufnahmen (einschl. Umschuldung)	200.000	33,76	870.000	39,90	690.000	503.247
	592.400	100,00	2.180.800	100,00	1.912.500	1.905.796

2010



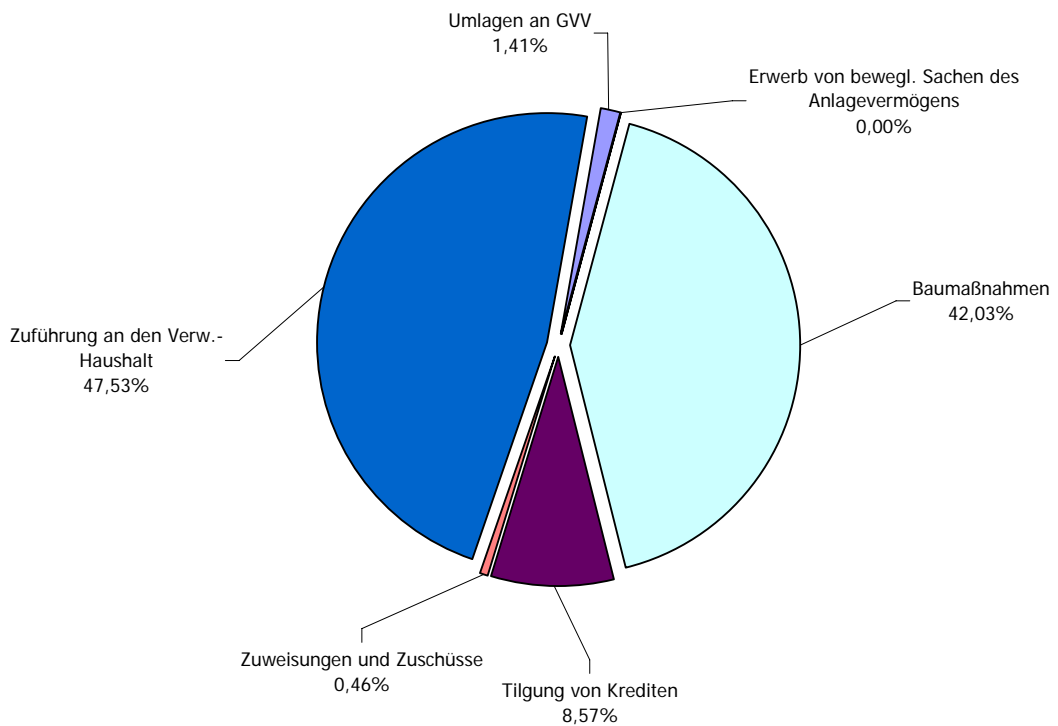
2011

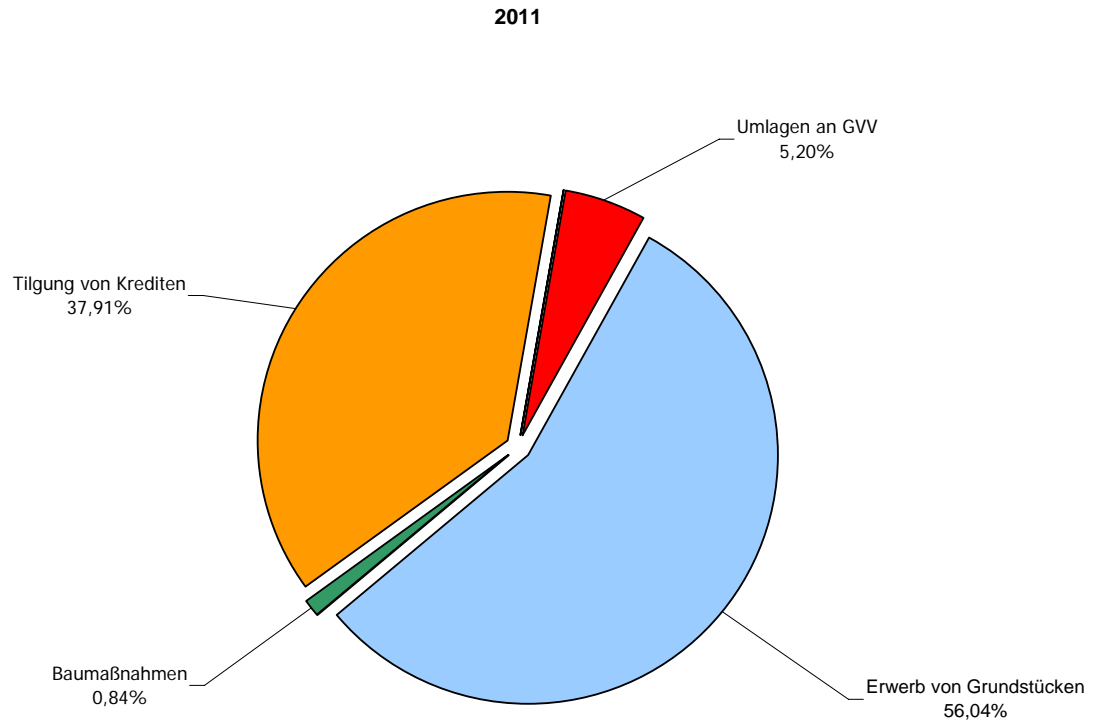


3.2.2 Ausgaben des Vermögenshaushalts

Einnahmen	HPL 2011 in €	%	HPL 2010 in €	%	HPL 2009 in €	RE 2008 in €
Zuführung zur allg. Rücklage						259.131
Umlagen an den GVV	30.800	5,20	30.800	1,41	30.800	72.405
Erwerb von Grundstücken u. ä.	332.000	56,05			20.000	0
Erwerb on bewegl. Sachen des Anlagevermögens					18.200	393.223
Baumaßnahmen	5.000	0,84	916.600	42,03	561.800	639.872
Tilgung von Krediten	224.600	37,91	186.900	8,57	166.100	166.798
Umschuldungen					0	253.247
Zuweisungen u. Zuschüsse			10.000	0,46	136.700	121.120
Zuführung an den Verwaltungshaushalt			1.036.500	47,53	978.900	0
	592.400	100,00	2.180.800	100,00	1.912.500	1.905.796

2010





Folgende wesentliche Investitionen sind vorgesehen:

	HPL 2010	HPL 2011
1. Erwerb von Beteiligungen, Kapitaleinlagen u.ä.		
Tilgungsumlage an den GVV Oberes Renchtal	30.800 €	30.800 €
2. Erwerb von Grundstücken		
Ankauf Gelände Bahnhof Bad Peterstal		332.000 €
3. Baumaßnahmen		
Verkehrsgerechter Umbau B28 OD Bad Griesbach (Sanierung Gewölbe und Restkosten Honorare)	117.000 €	
Erschließung Baugebiet „Schöne Aussicht“	394.000 €	
Strassenbeleuchtung Baugebiet „Schöne Aussicht“	20.700 €	
Kanalbaumassnahme Baugebiet „Schöne Aussicht“	354.900 €	
Umbau Hotel Badischer Hof	30.000 €	5.000 €
4. Zuweisungen u. Zuschüsse		
Zuweisung an Kirchengemeinde f. Kanalanschluss	10.000,00 €	

Die weiteren Positionen können aus dem Vermögensplan entnommen werden.

Aus der mittelfristigen Finanz- und Investitionsplanung die als Anlage Nr. 3 dem Haushaltsplan beigelegt ist wird deutlich, daß in den kommenden Jahren aufgrund der angespannten Finanzlage keine bedeutenden Neuinvestitionen vorgenommen werden können.

3.3 Die Entwicklung der Zuführungsraten zwischen Verwaltungs- und Vermögenshaushalt

Im Jahr 2010 kann keine Zuführung an vom Verwaltungshaushalt an den Vermögenshaushalt erreicht werden. Im Gegenteil ist im Jahr 2010 eine Zuführung vom Vermögenshaushalt an den Verwaltungshaushalt in Höhe von 1.036.500 € eingeplant. Für das Jahr 2011 konnte dann jedoch eine geringe Zuführung vom Verwaltungshaushalt an den Vermögenshaushalt in Höhe von 148.000 € eingestellt werden.

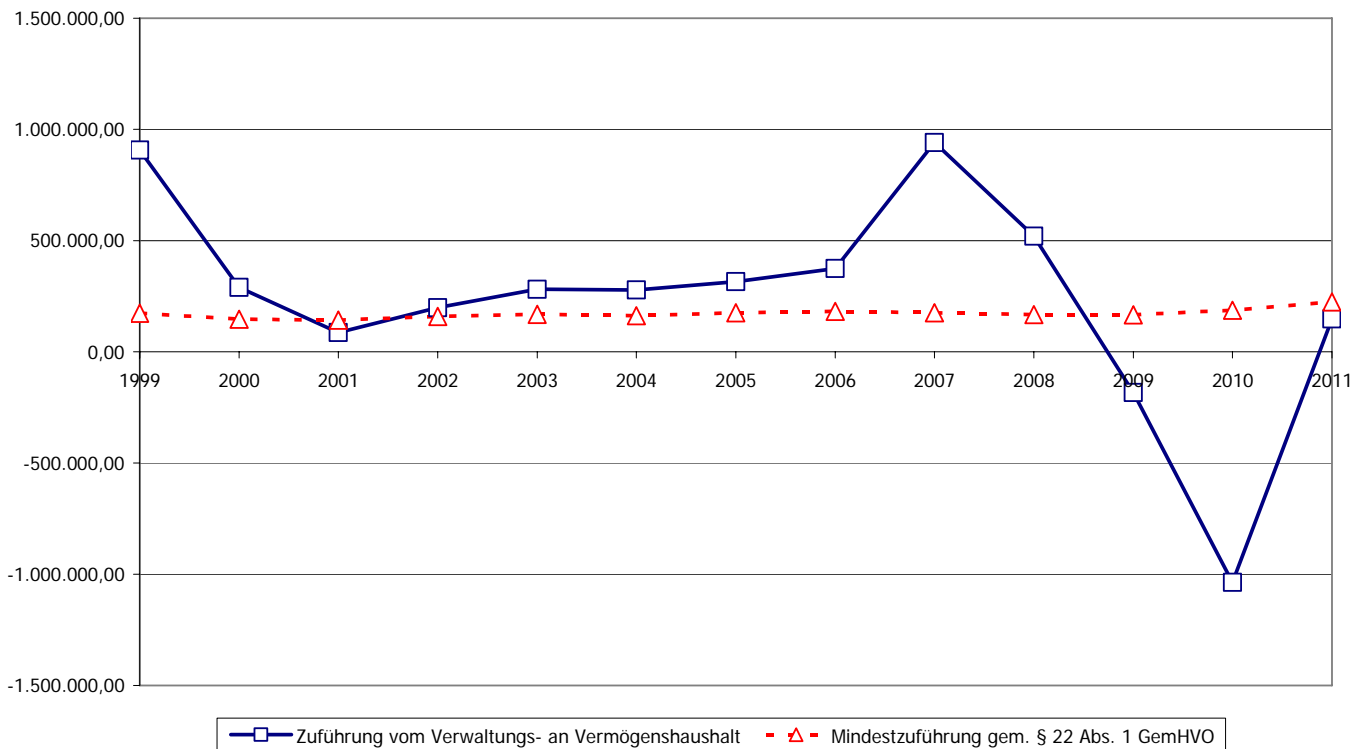
Gemäß § 22 Abs. 1 GemHVO muß die Zuführung vom Verwaltungs- an den Vermögenshaushalt mindestens so hoch sein, dass damit die Kreditbeschaffungskosten und die ordentliche Tilgung gedeckt werden können.

Die Tilgungsleistungen des Jahres 2010 belaufen sich
voraussichtlich auf 186.100 €
hiervon: ordentliche Tilgung 186.100 €

Die Tilgungsleistungen des Jahres 2011 belaufen sich
voraussichtlich auf 224.600 €
hiervon: ordentliche Tilgung 224.600 €

Die Mindestzuführung kann somit weder im Jahr 2010 noch 2011 erreicht werden.

Entwicklung der Zuführungsrate an den Vermögenshaushalt

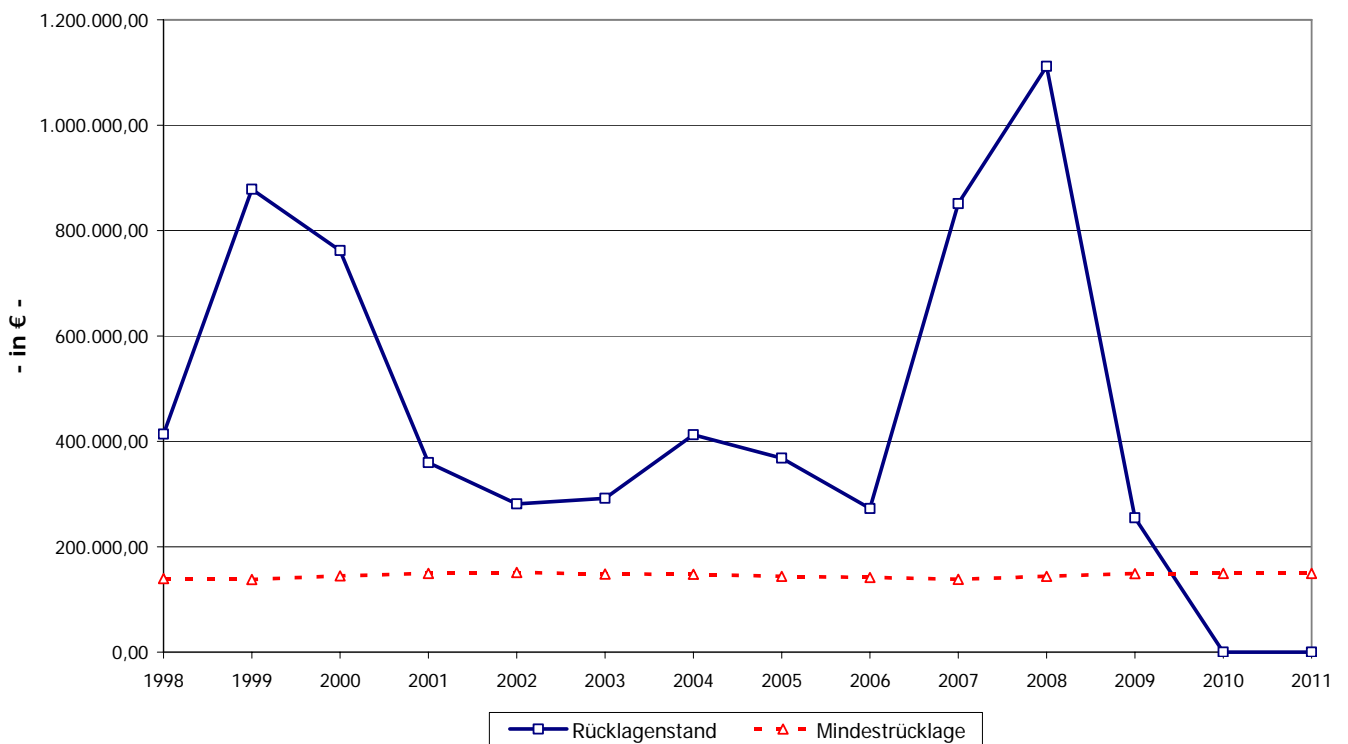


3.4. Die Entwicklung des Bestandes der allgemeinen Rücklage

Die allgemeine Rücklage entwickelt sich wie folgt:

Stand am 01.01.2009	1.111.563 €
./. voraussichtliche Entnahme im Haushaltsjahr 2009	<u>856.000 €</u>
Voraussichtlicher Bestand zum 31.12.2009	255.563 €
./. Entnahme laut der Haushaltsplanung für 2010	<u>-255.000 €</u>
Voraussichtlicher Bestand zum 31.12.2010	563 €
Entnahme/Zuführung laut Haushaltsplanung für 2011	<u>0 €</u>
Voraussichtlicher Bestand der allg. Rücklage zum 31.12.2011	<u><u>563 €</u></u>

Der Mindestbestand der allg. Rücklage gem. § 20 GemHVO in Höhe von 2 % der Ausgaben des Verwaltungshaushalts nach dem Durchschnitt der letzten 3 dem Haushaltsjahr vorangegangenen Jahre beläuft sich auf rd. 149.927 €, sodass mit diesem Haushaltsergebnis diese Mindestrücklage erreicht wird.

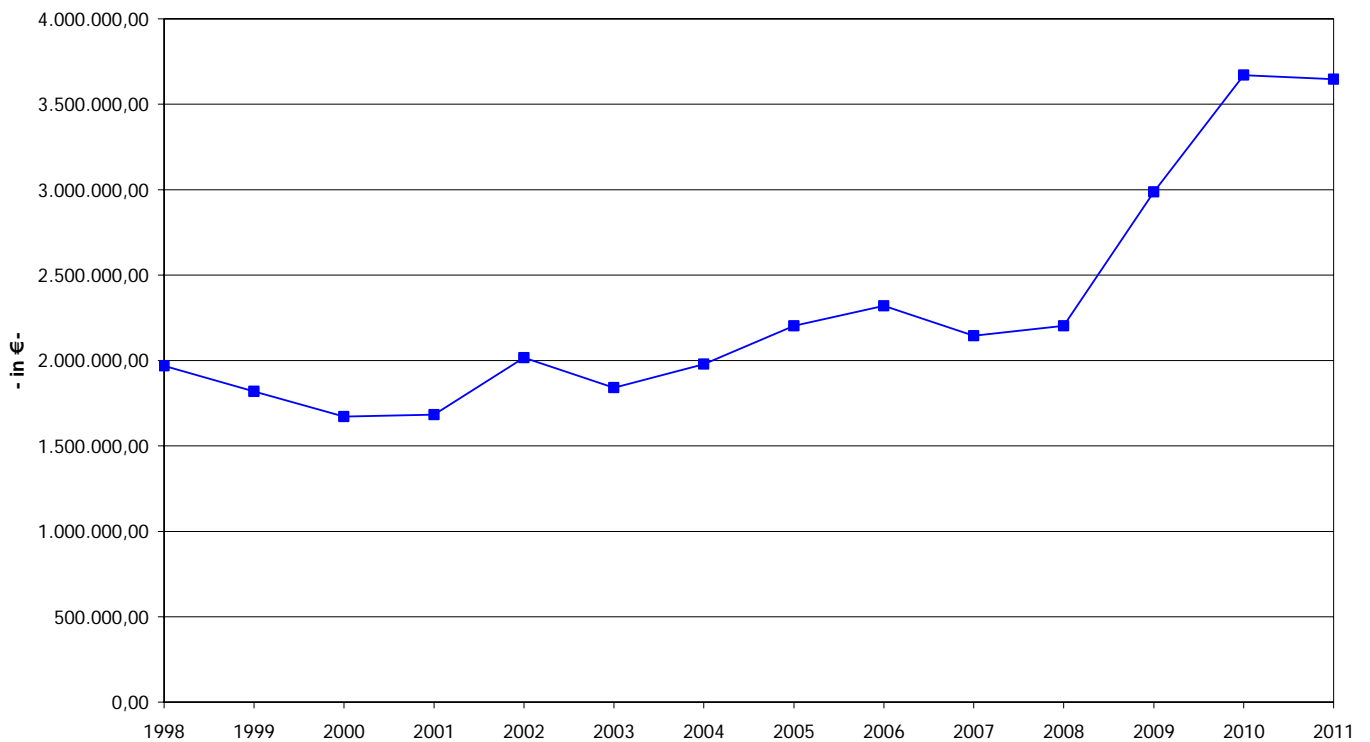


3.5 Die Entwicklung des Schuldenstandes

Der voraussichtliche Schuldenstand ergibt sich wie folgt:

voraussichtlicher Schuldenstand zu Beginn des Haushaltsjahres	2.987.249 €
+ Kreditaufnahme lt. Haushaltsplan 2010	870.000 €
./. Tilgungsleistungen lt. Haushaltsplan 2010	<u>-186.900 €</u>
voraussichtlicher Schuldenstand zum 31.12.2010	3.670.349 €
+ Kreditaufnahme lt. Haushaltsplan 2011	200.000 €
./. Tilgungsleistungen lt. Haushaltsplan 2011	<u>-224.600 €</u>
voraussichtlicher Schuldenstand zum 31.12.2011	<u>3.645.749 €</u>

Entwicklung des Schuldenstandes



Gesamtplan

der Gemeinde Bad Peterstal-Griesbach

für die Haushaltsjahre 2010 und 2011

1. Zusammenfassung der Einnahmen, Ausgaben und Verpflichtungsermächtigungen	30	-	51
2. Haushaltsquerschnitt	52	-	61
3. Gruppierungsübersicht	62	-	65
4. Finanzierungsübersicht	66		

Gesamtplan 2010 / 2011

1. Zusammenfassung der Einnahmen, Ausgaben und Verpflichtungsermächtigungen
Verwaltungshaushalt

EPL 0 Allgemeine Verwaltung

Unterabschnitt		Haushaltsansatz							Rechnungsergebnis	
Nr.	Bezeichnung	Einnahmen	Ausgaben	Einnahmen	Ausgaben	Verpfl.-Erm.	Einnahmen	Ausgaben	Einnahmen	Ausgaben
		2011	2011	2010	2010	2010/2011	2009	2009	2008	2008
1	2	3	4	5	6	7	8	9	10	11
		EUR	EUR	EUR	EUR	EUR	EUR	EUR	EUR	EUR
0000	Gemeindeorgane	61.200	246.900	60.700	244.600	0	60.400	241.000	59.248	231.599
0200	Hauptverwaltung	114.700	398.600	119.300	389.800	0	120.400	410.800	110.664	364.157
0201	Ortsverwaltung Bad Griesbach	13.000	52.600	13.000	50.900	0	12.970	53.800	30.346	51.575
0300	Finanzverwaltung	84.500	190.800	84.700	187.500	0	82.300	198.000	81.273	175.515
0500	Standesamt	3.600	32.800	3.500	31.900	0	3.000	35.400	2.958	29.688
0520	Statistik, Wahlen	0	0	0	5.600	0	900	11.000	451	148
0600	Einrichtungen für die Gesamte Verwaltung	3.100	40.000	3.100	39.200	0	3.100	49.000	3.561	46.941
	Summe Einzelplan 0	280.100	961.700	284.300	949.500	0	283.070	999.000	288.501	899.625

Gesamtplan 2010 / 2011

1. Zusammenfassung der Einnahmen, Ausgaben und Verpflichtungsermächtigungen
 Verwaltungshaushalt
 EPL 1 Öffentliche Sicherheit und Ordnung

Unterabschnitt		Haushaltsansatz							Rechnungsergebnis	
Nr.	Bezeichnung	Einnahmen	Ausgaben	Einnahmen	Ausgaben	Verpfl.-Erm.	Einnahmen	Ausgaben	Einnahmen	Ausgaben
		2011	2011	2010	2010	2010/2011	2009	2009	2008	2008
		EUR	EUR	EUR	EUR	EUR	EUR	EUR	EUR	EUR
1	2	3	4	5	6	7	8	9	10	11
1100	Ordnungs- und Meldeamt	16.000	70.100	15.900	71.900	0	15.400	76.400	20.698	90.853
1170	Grundbuchamt	12.300	43.200	12.300	42.500	0	12.700	43.200	12.509	40.249
1300	Feuerschutz	27.100	127.700	27.000	123.800	0	21.000	115.600	19.886	106.859
	Summe Einzelplan 1	55.400	241.000	55.200	238.200	0	49.100	235.200	53.093	237.961

Gesamtplan 2010 / 2011

1. Zusammenfassung der Einnahmen, Ausgaben und Verpflichtungsermächtigungen
Verwaltungshaushalt

EPL 2 Schulen

Unterabschnitt		Haushaltsansatz							Rechnungsergebnis	
Nr.	Bezeichnung	Einnahmen	Ausgaben	Einnahmen	Ausgaben	Verpfl.-Erm.	Einnahmen	Ausgaben	Einnahmen	Ausgaben
		2011	2011	2010	2010	2010/2011	2009	2009	2008	2008
		EUR	EUR	EUR	EUR	EUR	EUR	EUR	EUR	EUR
1	2	3	4	5	6	7	8	9	10	11
2111	Grundschule Bad Griesbach	6.100	26.300	6.100	25.200	0	6.100	28.600	6.188	28.838
2150	Grund- und Hauptschule Bad Peterstal	0	98.500	0	96.000	0	0	109.300	194	115.726
2700	Sonderschulen u. -Schul- kindergärten F.Lernbeh.	0	5.000	0	5.000	0	0	5.000	0	3.712
2900	Sonstiges	15.000	16.000	15.000	16.000	0	16.000	20.200	15.525	24.596
2940	Sachkostenbeiträge	66.200	0	68.100	0	0	68.900	0	71.825	0
	Summe Einzelplan 2	87.300	145.800	89.200	142.200	0	91.000	163.100	93.732	172.871

Gesamtplan 2010 / 2011

**1. Zusammenfassung der Einnahmen, Ausgaben und Verpflichtungsermächtigungen
Verwaltungshaushalt
EPL 3 Wissenschaft, Forschung, Kulturpflege**

Unterabschnitt		Haushaltsansatz							Rechnungsergebnis	
Nr.	Bezeichnung	Einnahmen 2011 EUR	Ausgaben 2011 EUR	Einnahmen 2010 EUR	Ausgaben 2010 EUR	Verpfl.-Erm. 2010/2011 EUR	Einnahmen 2009 EUR	Ausgaben 2009 EUR	Einnahmen 2008 EUR	Ausgaben 2008 EUR
1	2	3	4	5	6	7	8	9	10	11
3320	Theater, Konzerte, Musikpflege	0	22.800	0	22.800	0	0	22.850	0	25.550
3330	Musikschulen	0	7.000	0	6.500	0	0	5.000	0	7.408
3400	Sonstige Kunstpflege	0	18.600	0	18.900	0	0	20.400	0	23.073
3520	Öffentliche Büchereien	0	2.500	0	2.500	0	0	2.900	0	2.109
3700	Kirchen	0	1.000	0	1.000	0	0	1.400	0	2.147
	Summe Einzelplan 3	0	51.900	0	51.700	0	0	52.550	0	60.287

Gesamtplan 2010 / 2011

1. Zusammenfassung der Einnahmen, Ausgaben und Verpflichtungsermächtigungen
Verwaltungshaushalt

EPL 4 Soziale Sicherung

Unterabschnitt		Haushaltsansatz							Rechnungsergebnis	
Nr.	Bezeichnung	Einnahmen 2011 EUR	Ausgaben 2011 EUR	Einnahmen 2010 EUR	Ausgaben 2010 EUR	Verpfl.-Erm. 2010/2011 EUR	Einnahmen 2009 EUR	Ausgaben 2009 EUR	Einnahmen 2008 EUR	Ausgaben 2008 EUR
1	2	3	4	5	6	7	8	9	10	11
4320	Soziale Einrichtungen f. Pflegebedürftige Menschen	0	2.000	0	2.000	0	0	2.000	0	1.851
4600	Einrichtungen der Jugendhilfe	0	100	0	100	0	0	100	0	77
4640	Tageseinrichtungen für Kinder	115.700	380.000	119.700	376.100	0	100.100	351.500	101.392	285.617
4980	Sonstige Soziale Angelegenheiten	0	100	0	100	0	0	100	0	0
	Summe Einzelplan 4	115.700	382.200	119.700	378.300	0	100.100	353.700	101.392	287.546

Gesamtplan 2010 / 2011

**1. Zusammenfassung der Einnahmen, Ausgaben und Verpflichtungsermächtigungen
Verwaltungshaushalt
EPL 5 Gesundheit, Sport, Erholung**

Unterabschnitt		Haushaltsansatz							Rechnungsergebnis	
Nr.	Bezeichnung	Einnahmen 2011 EUR	Ausgaben 2011 EUR	Einnahmen 2010 EUR	Ausgaben 2010 EUR	Verpfl.-Erm. 2010/2011 EUR	Einnahmen 2009 EUR	Ausgaben 2009 EUR	Einnahmen 2008 EUR	Ausgaben 2008 EUR
1	2	3	4	5	6	7	8	9	10	11
5000	Gesundheitsverwaltung, Gesundheitsämter	0	300	0	300	0	0	300	0	307
5500	Förderung des Sports	0	3.800	0	3.900	0	0	3.700	0	3.559
5610	Sporthallen	8.900	75.500	8.900	76.100	0	8.900	89.300	8.834	103.354
5620	Sportplätze	0	18.300	0	18.300	0	0	18.600	0	18.026
5710	Freibäder	0	147.000	0	148.000	0	0	155.000	0	155.000
5800	Park- und Gartenanlagen	0	33.800	0	32.300	0	0	36.800	0	29.970
5900	Sonstige Erholungseinrichtungen	0	400	0	400	0	0	400	0	450
	Summe Einzelplan 5	8.900	279.100	8.900	279.300	0	8.900	304.100	8.834	310.665

Gesamtplan 2010 / 2011

**1. Zusammenfassung der Einnahmen, Ausgaben und Verpflichtungsermächtigungen
Verwaltungshaushalt
EPL 6 Bau- und Wohnungswesen, Verkehr**

Unterabschnitt		Haushaltsansatz							Rechnungsergebnis	
Nr.	Bezeichnung	Einnahmen	Ausgaben	Einnahmen	Ausgaben	Verpfl.-Erm.	Einnahmen	Ausgaben	Einnahmen	Ausgaben
		2011	2011	2010	2010	2010/2011	2009	2009	2008	2008
1	2	3	4	5	6	7	8	9	10	11
		EUR	EUR	EUR	EUR	EUR	EUR	EUR	EUR	EUR
6100	Orts- und Regionalplanung	0	0	0	0	0	0	0	11.074	2.957
6300	Gemeindestrassen	149.400	295.700	149.400	260.300	0	143.500	405.000	151.493	447.932
6700	Straßenbeleuchtung	1.800	36.000	1.800	35.000	0	1.800	33.000	1.867	39.090
6750	Straßenreinigung, Winterdienst	900	131.800	900	124.200	0	900	130.300	457	107.314
6900	Wasserläufe, Wasserbau	0	15.200	0	10.300	0	0	12.200	0	4.350
	Summe Einzelplan 6	152.100	478.700	152.100	429.800	0	146.200	580.500	164.890	601.641

Gesamtplan 2010 / 2011

1. Zusammenfassung der Einnahmen, Ausgaben und Verpflichtungsermächtigungen
Verwaltungshaushalt
EPL 7 Öffentliche Einrichtungen wirtschaftsförderung

Unterabschnitt		Haushaltsansatz							Rechnungsergebnis	
Nr.	Bezeichnung	Einnahmen	Ausgaben	Einnahmen	Ausgaben	Verpfl.-Erm.	Einnahmen	Ausgaben	Einnahmen	Ausgaben
		2011	2011	2010	2010	2010/2011	2009	2009	2008	2008
1	2	3	4	5	6	7	8	9	10	11
		EUR	EUR	EUR	EUR	EUR	EUR	EUR	EUR	EUR
7000	Abwasserbeseitigung	1.020.800	1.020.800	1.018.700	1.018.700	0	1.018.900	1.018.900	976.818	975.865
7200	Abfallbeseitigung	0	0	0	0	0	0	0	112	225
7230	Mülldeponien, Erddeponien	0	0	0	0	0	100	800	0	64
7500	Bestattungswesen	81.000	97.600	79.900	98.300	0	85.300	103.500	56.148	107.400
7650	Öffentliche Bedürfnisanstalten	0	6.500	0	6.100	0	0	7.100	0	6.937
7690	Sonstige Öffentliche Gemeinschaftseinrichtungen	4.800	30.800	4.800	30.800	0	4.800	35.100	4.797	34.252
7700	Fuhrpark	34.400	34.400	39.900	39.900	0	38.300	38.300	45.598	45.538
7710	Bauhof	363.600	363.600	360.300	360.300	0	363.900	363.900	358.256	358.050
7800	Förderung der Land- und Forstwirtschaft	6.600	22.700	6.600	22.700	0	6.600	15.700	6.301	22.942
7820	Tierzucht	0	6.900	0	6.900	0	0	6.900	0	5.545
7910	Sonstige Förderung von Wirtschaft und Verkehr	0	3.500	0	3.500	0	0	5.450	0	23.955
7920	Förderung des Öffentl. Personennahverkehrs	0	5.300	0	5.300	0	0	5.300	0	4.344
	Summe Einzelplan 7	1.511.200	1.592.100	1.510.200	1.592.500	0	1.517.900	1.600.950	1.448.031	1.585.116

Gesamtplan 2010 / 2011

1. Zusammenfassung der Einnahmen, Ausgaben und Verpflichtungsermächtigungen
Verwaltungshaushalt
EPL 8 Wirtsch.Unternehmen,Allg. Grund-U.Sondervermögen

Unterabschnitt		Haushaltsansatz							Rechnungsergebnis	
Nr.	Bezeichnung	Einnahmen	Ausgaben	Einnahmen	Ausgaben	Verpfl.-Erm.	Einnahmen	Ausgaben	Einnahmen	Ausgaben
		2011	2011	2010	2010	2010/2011	2009	2009	2008	2008
1	2	3	4	5	6	7	8	9	10	11
		EUR	EUR	EUR	EUR	EUR	EUR	EUR	EUR	EUR
8100	Elektrizitätsversorgung	83.500	0	83.500	0	0	100.100	0	80.282	0
8550	Forstwirtschaftliche Unternehmen	739.300	547.800	772.200	537.100	0	629.800	480.400	786.658	496.813
8600	Kurbetrieb	483.100	832.100	486.100	835.100	0	522.100	877.000	459.710	814.592
8800	Wohn- und Geschäftsgrundstücke	22.600	64.100	22.600	89.700	0	14.400	77.600	18.236	75.325
8810	Unbebautes Grundvermögen	40.600	32.500	40.600	32.200	0	38.100	31.200	35.941	30.867
	Summe Einzelplan 8	1.369.100	1.476.500	1.405.000	1.494.100	0	1.304.500	1.466.200	1.380.827	1.417.597

Gesamtplan 2010 / 2011

1. Zusammenfassung der Einnahmen, Ausgaben und Verpflichtungsermächtigungen
Verwaltungshaushalt

EPL 9 Allgemeine Finanzwirtschaft

Unterabschnitt		Haushaltsansatz							Rechnungsergebnis	
Nr.	Bezeichnung	Einnahmen 2011 EUR	Ausgaben 2011 EUR	Einnahmen 2010 EUR	Ausgaben 2010 EUR	Verpfl.-Erm. 2010/2011 EUR	Einnahmen 2009 EUR	Ausgaben 2009 EUR	Einnahmen 2008 EUR	Ausgaben 2008 EUR
1	2	3	4	5	6	7	8	9	10	11
9000	Steuern, Allg.Zuweisungen und Allg.Umlagen	2.991.600	1.138.300	2.330.400	1.885.200	0	2.211.600	1.425.400	4.139.955	1.481.770
9100	Sonstige Allgemeine Finanzwirtschaft	808.000	632.100	1.863.300	377.500	0	1.792.230	323.900	823.997	1.448.173
	Summe Einzelplan 9	3.799.600	1.770.400	4.193.700	2.262.700	0	4.003.830	1.749.300	4.963.952	2.929.943
0-9	Summe Verwaltungshaushalt	7.379.400	7.379.400	7.818.300	7.818.300	0	7.504.600	7.504.600	8.503.253	8.503.253

Gesamtplan 2010 / 2011

**1. Zusammenfassung der Einnahmen, Ausgaben und Verpflichtungsermächtigungen
Verwaltungshaushalt**

Einzelplan		Haushaltsansatz							Rechnungsergebnis	
Nr.	Bezeichnung	Einnahmen	Ausgaben	Einnahmen	Ausgaben	Verpfl.-Erm.	Einnahmen	Ausgaben	Einnahmen	Ausgaben
		2011	2011	2010	2010	2010/2011	2009	2009	2008	2008
1	2	3	4	5	6	7	8	9	10	11
		EUR	EUR	EUR	EUR	EUR	EUR	EUR	EUR	EUR
0	Allgemeine Verwaltung	280.100	961.700	284.300	949.500	0	283.070	999.000	288.501	899.625
1	Öffentliche Sicherheit und Ordnung	55.400	241.000	55.200	238.200	0	49.100	235.200	53.093	237.961
2	Schulen	87.300	145.800	89.200	142.200	0	91.000	163.100	93.732	172.871
3	Wissenschaft, Forschung, Kulturpflege	0	51.900	0	51.700	0	0	52.550	0	60.287
4	Soziale Sicherung	115.700	382.200	119.700	378.300	0	100.100	353.700	101.392	287.546
5	Gesundheit, Sport, Erholung	8.900	279.100	8.900	279.300	0	8.900	304.100	8.834	310.665
6	Bau- und Wohnungswesen, Verkehr	152.100	478.700	152.100	429.800	0	146.200	580.500	164.890	601.641
7	Öffentliche Einrichtungen wirtschaftsförderung	1.511.200	1.592.100	1.510.200	1.592.500	0	1.517.900	1.600.950	1.448.031	1.585.116
8	Wirtsch.Unternehmen,Allg. Grund-U.Sondervermögen	1.369.100	1.476.500	1.405.000	1.494.100	0	1.304.500	1.466.200	1.380.827	1.417.597
9	Allgemeine Finanzwirtschaft	3.799.600	1.770.400	4.193.700	2.262.700	0	4.003.830	1.749.300	4.963.952	2.929.943
0-9	Summe Verwaltungshaushalt	7.379.400	7.379.400	7.818.300	7.818.300	0	7.504.600	7.504.600	8.503.253	8.503.253

Gesamtplan 2010 / 2011

1. Zusammenfassung der Einnahmen, Ausgaben und Verpflichtungsermächtigungen
Vermögenshaushalt

EPL 0 Allgemeine Verwaltung

Unterabschnitt		Haushaltsansatz							Rechnungsergebnis	
Nr.	Bezeichnung	Einnahmen 2011 EUR	Ausgaben 2011 EUR	Einnahmen 2010 EUR	Ausgaben 2010 EUR	Verpfl.-Erm. 2010/2011 EUR	Einnahmen 2009 EUR	Ausgaben 2009 EUR	Einnahmen 2008 EUR	Ausgaben 2008 EUR
1	2	3	4	5	6	7	8	9	10	11
0200	Hauptverwaltung	0	0	0	0	0	15.000	32.300	0	15.760
0201	Ortsverwaltung Bad Griesbach	0	0	0	0	0	12.900	22.500	0	0
0300	Finanzverwaltung	0	0	0	0	0	0	0	0	99
	Summe Einzelplan 0	0	0	0	0	0	27.900	54.800	0	15.859

Gesamtplan 2010 / 2011

1. Zusammenfassung der Einnahmen, Ausgaben und Verpflichtungsermächtigungen
 Vermögenshaushalt
 EPL 1 Öffentliche Sicherheit und Ordnung

Unterabschnitt		Haushaltsansatz							Rechnungsergebnis	
Nr.	Bezeichnung	Einnahmen	Ausgaben	Einnahmen	Ausgaben	Verpfl.-Erm.	Einnahmen	Ausgaben	Einnahmen	Ausgaben
		2011	2011	2010	2010	2010/2011	2009	2009	2008	2008
1	2	3	4	5	6	7	8	9	10	11
		EUR	EUR	EUR	EUR	EUR	EUR	EUR	EUR	EUR
1100	Ordnungs- und Meldeamt	0	0	0	0	0	0	0	0	21.548-
1170	Grundbuchamt	0	0	0	0	0	0	0	0	22.000
1300	Feuerschutz	0	0	0	0	0	0	48.400	199.000	393.180
	Summe Einzelplan 1	0	0	0	0	0	0	48.400	199.000	393.632

Gesamtplan 2010 / 2011

1. Zusammenfassung der Einnahmen, Ausgaben und Verpflichtungsermächtigungen
Vermögenshaushalt

EPL 2 Schulen

Unterabschnitt		Haushaltsansatz							Rechnungsergebnis	
Nr.	Bezeichnung	Einnahmen	Ausgaben	Einnahmen	Ausgaben	Verpfl.-Erm.	Einnahmen	Ausgaben	Einnahmen	Ausgaben
		2011	2011	2010	2010	2010/2011	2009	2009	2008	2008
1	2	3	4	5	6	7	8	9	10	11
		EUR	EUR	EUR	EUR	EUR	EUR	EUR	EUR	EUR
2111	Grundschule Bad Griesbach	0	0	0	0	0	0	0	517	10.302
2150	Grund- und Hauptschule Bad Peterstal	0	0	0	0	0	66.400	99.600	1.133	21.528
	Summe Einzelplan 2	0	0	0	0	0	66.400	99.600	1.650	31.830

Gesamtplan 2010 / 2011

1. Zusammenfassung der Einnahmen, Ausgaben und Verpflichtungsermächtigungen
Vermögenshaushalt
EPL 3 Wissenschaft, Forschung, Kulturpflege

Unterabschnitt		Haushaltsansatz							Rechnungsergebnis	
Nr.	Bezeichnung	Einnahmen 2011 EUR	Ausgaben 2011 EUR	Einnahmen 2010 EUR	Ausgaben 2010 EUR	Verpfl.-Erm. 2010/2011 EUR	Einnahmen 2009 EUR	Ausgaben 2009 EUR	Einnahmen 2008 EUR	Ausgaben 2008 EUR
1	2	3	4	5	6	7	8	9	10	11
3400	Sonstige Kunstpflege	0	0	0	0	0	0	0	864	0
	Summe Einzelplan 3	0	0	0	0	0	0	0	864	0

Gesamtplan 2010 / 2011

1. Zusammenfassung der Einnahmen, Ausgaben und Verpflichtungsermächtigungen
Vermögenshaushalt

EPL 4 Soziale Sicherung

Unterabschnitt		Haushaltsansatz							Rechnungsergebnis	
Nr.	Bezeichnung	Einnahmen 2011 EUR	Ausgaben 2011 EUR	Einnahmen 2010 EUR	Ausgaben 2010 EUR	Verpfl.-Erm. 2010/2011 EUR	Einnahmen 2009 EUR	Ausgaben 2009 EUR	Einnahmen 2008 EUR	Ausgaben 2008 EUR
1	2	3	4	5	6	7	8	9	10	11
4640	Tageseinrichtungen für Kinder	0	0	0	10.000	0	0	0	0	31.020
	Summe Einzelplan 4	0	0	0	10.000	0	0	0	0	31.020

Gesamtplan 2010 / 2011

1. Zusammenfassung der Einnahmen, Ausgaben und Verpflichtungsermächtigungen
Vermögenshaushalt

EPL 5 Gesundheit, Sport, Erholung

Unterabschnitt		Haushaltsansatz							Rechnungsergebnis	
Nr.	Bezeichnung	Einnahmen	Ausgaben	Einnahmen	Ausgaben	Verpfl.-Erm.	Einnahmen	Ausgaben	Einnahmen	Ausgaben
		2011	2011	2010	2010	2010/2011	2009	2009	2008	2008
1	2	3	4	5	6	7	8	9	10	11
		EUR	EUR	EUR	EUR	EUR	EUR	EUR	EUR	EUR
5500	Förderung des Sports	0	0	0	0	0	0	0	0	5.000
5610	Sporthallen	0	0	0	0	0	0	0	0	15.681
5620	Sportplätze	0	0	0	0	0	0	30.000	0	85.100
	Summe Einzelplan 5	0	0	0	0	0	0	30.000	0	105.781

Gesamtplan 2010 / 2011

1. Zusammenfassung der Einnahmen, Ausgaben und Verpflichtungsermächtigungen
 Vermögenshaushalt
 EPL 6 Bau- und Wohnungswesen, Verkehr

Unterabschnitt		Haushaltsansatz							Rechnungsergebnis	
Nr.	Bezeichnung	Einnahmen	Ausgaben	Einnahmen	Ausgaben	Verpfl.-Erm.	Einnahmen	Ausgaben	Einnahmen	Ausgaben
		2011	2011	2010	2010	2010/2011	2009	2009	2008	2008
1	2	3	4	5	6	7	8	9	10	11
		EUR	EUR	EUR	EUR	EUR	EUR	EUR	EUR	EUR
6150	Sanierungs-/Entwicklungs- maßn.n.Städtebauförd.G.	199.200	332.000	0	117.000	0	0	0	400-	42.419
6300	Gemeindestrassen	0	0	339.400	394.000	0	0	0	0	55.844
6700	Straßenbeleuchtung	0	0	0	20.700	0	0	0	0	21.729
6750	Straßenreinigung, Winter- dienst	0	0	0	0	0	0	0	0	20.923
	Summe Einzelplan 6	199.200	332.000	339.400	531.700	0	0	0	400-	140.915

Gesamtplan 2010 / 2011

1. Zusammenfassung der Einnahmen, Ausgaben und Verpflichtungsermächtigungen
Vermögenshaushalt
EPL 7 Öffentliche Einrichtungen wirtschaftsförderung

Unterabschnitt		Haushaltsansatz							Rechnungsergebnis	
Nr.	Bezeichnung	Einnahmen	Ausgaben	Einnahmen	Ausgaben	Verpfl.-Erm.	Einnahmen	Ausgaben	Einnahmen	Ausgaben
		2011	2011	2010	2010	2010/2011	2009	2009	2008	2008
1	2	3	4	5	6	7	8	9	10	11
		EUR	EUR	EUR	EUR	EUR	EUR	EUR	EUR	EUR
7000	Abwasserbeseitigung	45.200	30.800	72.600	385.700	0	68.700	110.100	48.606	399.447
7500	Bestattungswesen	0	0	0	0	0	0	5.000	0	3.079
7650	Öffentliche Bedürfnis- anstalten	0	0	0	0	0	0	14.800	0	10.228
7710	Bauhof	0	0	0	0	0	0	3.500	0	2.324
	Summe Einzelplan 7	45.200	30.800	72.600	385.700	0	68.700	133.400	48.606	415.078

Gesamtplan 2010 / 2011

1. Zusammenfassung der Einnahmen, Ausgaben und Verpflichtungsermächtigungen
Vermögenshaushalt
EPL 8 Wirtsch.Unternehmen,Allg. Grund-U.Sondervermögen

Unterabschnitt		Haushaltsansatz							Rechnungsergebnis	
Nr.	Bezeichnung	Einnahmen 2011 EUR	Ausgaben 2011 EUR	Einnahmen 2010 EUR	Ausgaben 2010 EUR	Verpfl.-Erm. 2010/2011 EUR	Einnahmen 2009 EUR	Ausgaben 2009 EUR	Einnahmen 2008 EUR	Ausgaben 2008 EUR
1	2	3	4	5	6	7	8	9	10	11
8550	Forstwirtschaftliche Unternehmen	0	0	240.000	0	0	0	7.200	0	14.945
8600	Kurbetrieb	0	0	0	0	0	97.000	371.800	0	77.558
8800	Wohn- und Geschäftsgrundstücke	0	5.000	0	30.000	0	0	22.300	0	0
8810	Unbebautes Grundvermögen	0	0	403.800	0	0	0	0	7.700	0
	Summe Einzelplan 8	0	5.000	643.800	30.000	0	97.000	401.300	7.700	92.503

Gesamtplan 2010 / 2011

1. Zusammenfassung der Einnahmen, Ausgaben und Verpflichtungsermächtigungen
Vermögenshaushalt

EPL 9 Allgemeine Finanzwirtschaft

Unterabschnitt		Haushaltsansatz							Rechnungsergebnis	
Nr.	Bezeichnung	Einnahmen 2011 EUR	Ausgaben 2011 EUR	Einnahmen 2010 EUR	Ausgaben 2010 EUR	Verpfl.-Erm. 2010/2011 EUR	Einnahmen 2009 EUR	Ausgaben 2009 EUR	Einnahmen 2008 EUR	Ausgaben 2008 EUR
1	2	3	4	5	6	7	8	9	10	11
9100	Sonstige Allgemeine Finanzwirtschaft	348.000	224.600	1.125.000	1.223.400	0	1.652.500	1.145.000	1.648.376	679.176
	Summe Einzelplan 9	348.000	224.600	1.125.000	1.223.400	0	1.652.500	1.145.000	1.648.376	679.176
0-9	Summe Vermögenshaushalt	592.400	592.400	2.180.800	2.180.800	0	1.912.500	1.912.500	1.905.796	1.905.796
	Summe Gesamthaushalt	7.971.800	7.971.800	9.999.100	9.999.100	0	9.417.100	9.417.100	10.409.048	10.409.048

Gesamtplan 2010 / 2011

1. Zusammenfassung der Einnahmen, Ausgaben und Verpflichtungsermächtigungen
Vermögenshaushalt

Einzelplan		Haushaltsansatz							Rechnungsergebnis	
Nr.	Bezeichnung	Einnahmen 2011 EUR	Ausgaben 2011 EUR	Einnahmen 2010 EUR	Ausgaben 2010 EUR	Verpfl.-Erm. 2010/2011 EUR	Einnahmen 2009 EUR	Ausgaben 2009 EUR	Einnahmen 2008 EUR	Ausgaben 2008 EUR
1	2	3	4	5	6	7	8	9	10	11
0	Allgemeine Verwaltung	0	0	0	0	0	27.900	54.800	0	15.859
1	Öffentliche Sicherheit und Ordnung	0	0	0	0	0	0	48.400	199.000	393.632
2	Schulen	0	0	0	0	0	66.400	99.600	1.650	31.830
3	Wissenschaft, Forschung, Kulturpflege	0	0	0	0	0	0	0	864	0
4	Soziale Sicherung	0	0	0	10.000	0	0	0	0	31.020
5	Gesundheit, Sport, Erholung	0	0	0	0	0	0	30.000	0	105.781
6	Bau- und Wohnungswesen, Verkehr	199.200	332.000	339.400	531.700	0	0	0	400-	140.915
7	Öffentliche Einrichtungen wirtschaftsförderung	45.200	30.800	72.600	385.700	0	68.700	133.400	48.606	415.078
8	Wirtsch.Unternehmen,Allg. Grund-U.Sondervermögen	0	5.000	643.800	30.000	0	97.000	401.300	7.700	92.503
9	Allgemeine Finanzwirtschaft	348.000	224.600	1.125.000	1.223.400	0	1.652.500	1.145.000	1.648.376	679.176
0-9	Summe Vermögenshaushalt	592.400	592.400	2.180.800	2.180.800	0	1.912.500	1.912.500	1.905.796	1.905.796
	Summe Gesamthaushalt	7.971.800	7.971.800	9.999.100	9.999.100	0	9.417.100	9.417.100	10.409.048	10.409.048

Gesamtplan 2010 / 2011

2. Haushaltsquerschnitt - in EUR

A: Einzelpläne 0 - 8

Einwohner: 2.720 Stand 2009

Gld. Nr.	Aufgabenbereich		Einnahmen aus Verwaltung und Betrieb	Sonstige Finanzeinnahmen	Personalausgaben	Sächlicher Verwaltungs- und Betriebsaufwand, weitere Finanzausgaben	Zuweisungen und Zuschüsse	Zuschußbedarf
			Gruppen 10-17	Gruppen 061, 20-27	Gruppen 40-46	Gruppen 50-68, 84	Gruppen 70-76, 78-79	(Sp.5 bis 7 ./ 3+4)
01	02		03	04	05	06	07	08
00	Gemeindeorgane	2010	60.700	0	238.700	5.900	0	183.900
		2011	61.200	0	240.900	6.000	0	185.700
02	Hauptverwaltung	2010	132.300	0	302.700	84.000	54.000	308.400
		2011	127.700	0	308.300	88.900	54.000	323.500
03	Finanzverwaltung	2010	74.800	9.900	174.300	13.200	0	102.800
		2011	75.500	9.000	176.800	14.000	0	106.300
05	Besondere Dienststellen der Allgem. Verwaltung	2010	3.500	0	28.800	8.700	0	34.000
		2011	3.600	0	29.300	3.500	0	29.200
06	Einrichtungen für die Gesamte Verwaltung	2010	3.100	0	400	38.800	0	36.100
		2011	3.100	0	400	39.600	0	36.900
Summe Einzelplan 0		2010	274.400	9.900	744.900	150.600	54.000	665.200
		2011	271.100	9.000	755.700	152.000	54.000	681.600
		EUR je Einwohner 2010	100,88	3,64	273,86	55,37	19,85	244,56
		EUR je Einwohner 2011	99,67	3,31	277,83	55,88	19,85	250,59
11	Öffentliche Ordnung	2010	26.700	1.500	99.800	14.600	0	86.200
		2011	26.800	1.500	98.100	15.200	0	85.000
13	Feuerschutz	2010	12.400	14.600	4.200	118.860	740	96.800
		2011	12.500	14.600	4.300	122.660	740	100.600
Summe Einzelplan 1		2010	39.100	16.100	104.000	133.460	740	183.000
		2011	39.300	16.100	102.400	137.860	740	185.600
		EUR je Einwohner 2010	14,38	5,92	38,24	49,07	0,27	67,28
		EUR je Einwohner 2011	14,45	5,92	37,65	50,68	0,27	68,24
21	Grund-U.Hauptschulen	2010	6.100	0	40.500	80.700	0	115.100
		2011	6.100	0	41.200	83.600	0	118.700
27	Sonderschulen u. -Schulkindergärten F.Lernbeh.	2010	0	0	0	5.000	0	5.000
		2011	0	0	0	5.000	0	5.000
29	Sonstiges	2010	83.100	0	0	16.000	0	67.100-
		2011	81.200	0	0	16.000	0	65.200-

2. Haushaltsquerschnitt - in EUR

A: Einzelpläne 0 - 8

Einwohner: 2.720 Stand 2009

Gld. Nr.	Aufgabenbereich		Einnahmen aus Verwaltung und Betrieb	Sonstige Finanzeinnahmen	Personalausgaben	Sächlicher Verwaltungs- und Betriebsaufwand, weitere Finanzausgaben	Zuweisungen und Zuschüsse	Zuschußbedarf
			Gruppen 10-17	Gruppen 061, 20-27	Gruppen 40-46	Gruppen 50-68, 84	Gruppen 70-76, 78-79	(Sp.5 bis 7 ./ 3+4)
01	02		03	04	05	06	07	08
	Summe Einzelplan 2	2010	89.200	0	40.500	101.700	0	53.000
		2011	87.300	0	41.200	104.600	0	58.500
		EUR je Einwohner 2010	32,79	0,00	14,89	37,39	0,00	19,49
		EUR je Einwohner 2011	32,10	0,00	15,15	38,46	0,00	21,51
33	Theater, Konzerte, Musikpflege	2010	0	0	0	0	29.300	29.300
		2011	0	0	0	0	29.800	29.800
34	Sonstige Kunstpflege	2010	0	0	600	14.300	4.000	18.900
		2011	0	0	600	14.000	4.000	18.600
35	Volksbildung	2010	0	0	2.500	0	0	2.500
		2011	0	0	2.500	0	0	2.500
37	Kirchen	2010	0	0	0	1.000	0	1.000
		2011	0	0	0	1.000	0	1.000
	Summe Einzelplan 3	2010	0	0	3.100	15.300	33.300	51.700
		2011	0	0	3.100	15.000	33.800	51.900
		EUR je Einwohner 2010	0,00	0,00	1,14	5,63	12,24	19,01
		EUR je Einwohner 2011	0,00	0,00	1,14	5,51	12,43	19,08
43	Einrichtungen der Sozialhilfe	2010	0	0	0	0	2.000	2.000
		2011	0	0	0	0	2.000	2.000
46	Einrichtungen der Jugendhilfe	2010	119.700	0	0	0	376.200	256.500
		2011	115.700	0	0	0	380.100	264.400
49	Sonstige Soziale Angelegenheiten	2010	0	0	0	0	100	100
		2011	0	0	0	0	100	100
	Summe Einzelplan 4	2010	119.700	0	0	0	378.300	258.600
		2011	115.700	0	0	0	382.200	266.500
		EUR je Einwohner 2010	44,01	0,00	0,00	0,00	139,08	95,07
		EUR je Einwohner 2011	42,54	0,00	0,00	0,00	140,51	97,98
50	Gesundheitsverwaltung, Gesundheitsämter	2010	0	0	0	0	300	300
		2011	0	0	0	0	300	300
55	Förderung des Sports	2010	0	0	0	500	3.400	3.900
		2011	0	0	0	400	3.400	3.800

2. Haushaltsquerschnitt - in EUR

A: Einzelpläne 0 - 8

Einwohner: 2.720 Stand 2009

Gld. Nr.	Aufgabenbereich		Einnahmen aus Verwaltung und Betrieb	Sonstige Finanzeinnahmen	Personalausgaben	Sächlicher Verwaltungs- und Betriebsaufwand, weitere Finanzausgaben	Zuweisungen und Zuschüsse	Zuschußbedarf
			Gruppen 10-17	Gruppen 061, 20-27	Gruppen 40-46	Gruppen 50-68, 84	Gruppen 70-76, 78-79	(Sp.5 bis 7 ./ 3+4)
01	02		03	04	05	06	07	08
56	Eigene Sportstätten	2010	8.900	0	0	76.600	17.800	85.500
		2011	8.900	0	0	76.000	17.800	84.900
57	Badeanstalten	2010	0	0	0	0	148.000	148.000
		2011	0	0	0	0	147.000	147.000
58	Park- und Gartenanlagen	2010	0	0	0	32.300	0	32.300
		2011	0	0	0	33.800	0	33.800
59	Sonstige Erholungseinrichtungen	2010	0	0	0	400	0	400
		2011	0	0	0	400	0	400
	Summe Einzelplan 5	2010	8.900	0	0	109.800	169.500	270.400
		2011	8.900	0	0	110.600	168.500	270.200
		EUR je Einwohner 2010	3,27	0,00	0,00	40,37	62,32	99,41
		EUR je Einwohner 2011	3,27	0,00	0,00	40,66	61,95	99,34
61	Orts- und Regionalplanung	2010	0	0	0	0	0	0
		2011	0	0	0	0	0	0
63	Gemeindestrassen	2010	149.400	0	0	260.300	0	110.900
		2011	149.400	0	0	295.700	0	146.300
67	Strassenbeleuchtung und -Reinigung	2010	2.700	0	0	159.200	0	156.500
		2011	2.700	0	0	167.800	0	165.100
69	Wasserläufe, Wasserbau	2010	0	0	0	10.300	0	10.300
		2011	0	0	0	15.200	0	15.200
	Summe Einzelplan 6	2010	152.100	0	0	429.800	0	277.700
		2011	152.100	0	0	478.700	0	326.600
		EUR je Einwohner 2010	55,92	0,00	0,00	158,01	0,00	102,10
		EUR je Einwohner 2011	55,92	0,00	0,00	175,99	0,00	120,07
70	Abwasserbeseitigung	2010	862.600	156.100	0	488.600	530.100	0
		2011	864.700	156.100	0	568.100	452.700	0
75	Bestattungswesen	2010	79.900	0	1.000	97.300	0	18.400
		2011	81.000	0	1.100	96.500	0	16.600
76	Sonstige Öffentliche Einrichtungen	2010	0	4.800	2.900	34.000	0	32.100
		2011	0	4.800	3.000	34.300	0	32.500

Gesamtplan 2010 / 2011

2. Haushaltsquerschnitt - in EUR

A: Einzelpläne 0 - 8

Einwohner: 2.720 Stand 2009

Gld. Nr.	Aufgabenbereich		Einnahmen aus Verwaltung und Betrieb	Sonstige Finanzeinnahmen	Personalausgaben	Sächlicher Verwaltungs- und Betriebsaufwand, weitere Finanzausgaben	Zuweisungen und Zuschüsse	Zuschußbedarf
			Gruppen 10-17	Gruppen 061, 20-27	Gruppen 40-46	Gruppen 50-68, 84	Gruppen 70-76, 78-79	(Sp.5 bis 7 ./ 3+4)
01	02		03	04	05	06	07	08
77	Hilfsbetriebe der Verwaltung	2010	376.600	23.600	268.100	132.100	0	0
		2011	374.400	23.600	271.600	126.400	0	0
78	Förderung der Land- und Forstwirtschaft	2010	6.600	0	0	6.900	22.700	23.000
		2011	6.600	0	0	6.900	22.700	23.000
79	Fremdenverk., Sonst.Förd. V. Wirtschaft u. Verkehr	2010	0	0	0	2.350	6.450	8.800
		2011	0	0	0	2.350	6.450	8.800
Summe Einzelplan 7		2010	1.325.700	184.500	272.000	761.250	559.250	82.300
		2011	1.326.700	184.500	275.700	834.550	481.850	80.900
		EUR je Einwohner 2010	487,39	67,83	100,00	279,87	205,61	30,26
		EUR je Einwohner 2011	487,76	67,83	101,36	306,82	177,15	29,74
81	Versorgungsunternehmen	2010	0	83.500	0	0	0	83.500-
		2011	0	83.500	0	0	0	83.500-
85	Land- und Forstwirtschaft. Unternehmen	2010	772.200	0	307.800	229.300	0	235.100-
		2011	739.300	0	318.700	229.100	0	191.500-
86	Kur- und Badebetriebe	2010	459.200	26.900	15.700	438.100	381.300	349.000
		2011	455.200	27.900	16.000	435.900	380.200	349.000
88	Allgemeines Grundvermögen	2010	63.200	0	0	121.900	0	58.700
		2011	63.200	0	0	96.600	0	33.400
Summe Einzelplan 8		2010	1.294.600	110.400	323.500	789.300	381.300	89.100
		2011	1.257.700	111.400	334.700	761.600	380.200	107.400
		EUR je Einwohner 2010	475,96	40,59	118,93	290,18	140,18	32,76
		EUR je Einwohner 2011	462,39	40,96	123,05	280,00	139,78	39,49
Summe Einzelpläne 0-8		2010	3.303.700	320.900	1.488.000	2.491.210	1.576.390	1.931.000
		2011	3.258.800	321.000	1.512.800	2.594.910	1.501.290	2.029.200
		EUR je Einwohner 2010	1.214,60	117,98	547,06	915,89	579,56	709,93
		EUR je Einwohner 2011	1.198,09	118,01	556,18	954,01	551,94	746,03

2. Haushaltsquerschnitt - in EUR

A: Einzelpläne 0 - 8

Einwohner: 2.720 Stand 2009

Gld. Nr.	Aufgabenbereich		Objekt- bezogene Einnahmen des Vermögens- haushalts	Bau- maßnahmen	Sonstige Investitions- ausgaben	Verpflich- tungs- ermächti- gungen
			Gruppen 32-36	Gruppen 94-96	Gruppen 92, 93, 98, 991	
01	02		09	10	11	12
00	Gemeindeorgane	2010	0	0	0	0
		2011	0	0	0	0
02	Hauptverwaltung	2010	0	0	0	0
		2011	0	0	0	0
03	Finanzverwaltung	2010	0	0	0	0
		2011	0	0	0	0
05	Besondere Dienststellen der Allgem. Verwaltung	2010	0	0	0	0
		2011	0	0	0	0
06	Einrichtungen für die Gesamte Verwaltung	2010	0	0	0	0
		2011	0	0	0	0
Summe Einzelplan 0		2010	0	0	0	0
		2011	0	0	0	0
		EUR je Einwohner 2010	0,00	0,00	0,00	0,00
		EUR je Einwohner 2011	0,00	0,00	0,00	0,00
11	Öffentliche Ordnung	2010	0	0	0	0
		2011	0	0	0	0
13	Feuerschutz	2010	0	0	0	0
		2011	0	0	0	0
Summe Einzelplan 1		2010	0	0	0	0
		2011	0	0	0	0
		EUR je Einwohner 2010	0,00	0,00	0,00	0,00
		EUR je Einwohner 2011	0,00	0,00	0,00	0,00
21	Grund-U.Hauptschulen	2010	0	0	0	0
		2011	0	0	0	0
27	Sonderschulen u. -Schul- kindergärten F.Lernbeh.	2010	0	0	0	0
		2011	0	0	0	0
29	Sonstiges	2010	0	0	0	0
		2011	0	0	0	0

2. Haushaltsquerschnitt - in EUR

A: Einzelpläne 0 - 8

Einwohner: 2.720 Stand 2009

Gld. Nr.	Aufgabenbereich		Objekt- bezogene Einnahmen des Vermögens- haushalts	Bau- maßnahmen	Sonstige Investitions- ausgaben	Verpflich- tungs- ermächti- gungen
			Gruppen 32-36	Gruppen 94-96	Gruppen 92, 93, 98, 991	
01	02		09	10	11	12
	Summe Einzelplan 2	2010	0	0	0	0
		2011	0	0	0	0
		EUR je Einwohner 2010	0,00	0,00	0,00	0,00
		EUR je Einwohner 2011	0,00	0,00	0,00	0,00
33	Theater, Konzerte, Musikpflege	2010	0	0	0	0
		2011	0	0	0	0
34	Sonstige Kunstpflege	2010	0	0	0	0
		2011	0	0	0	0
35	Volksbildung	2010	0	0	0	0
		2011	0	0	0	0
37	Kirchen	2010	0	0	0	0
		2011	0	0	0	0
	Summe Einzelplan 3	2010	0	0	0	0
		2011	0	0	0	0
		EUR je Einwohner 2010	0,00	0,00	0,00	0,00
		EUR je Einwohner 2011	0,00	0,00	0,00	0,00
43	Einrichtungen der Sozialhilfe	2010	0	0	0	0
		2011	0	0	0	0
46	Einrichtungen der Jugendhilfe	2010	0	0	10.000	0
		2011	0	0	0	0
49	Sonstige Soziale Angelegenheiten	2010	0	0	0	0
		2011	0	0	0	0
	Summe Einzelplan 4	2010	0	0	10.000	0
		2011	0	0	0	0
		EUR je Einwohner 2010	0,00	0,00	3,68	0,00
		EUR je Einwohner 2011	0,00	0,00	0,00	0,00
50	Gesundheitsverwaltung, Gesundheitsämter	2010	0	0	0	0
		2011	0	0	0	0
55	Förderung des Sports	2010	0	0	0	0
		2011	0	0	0	0

2. Haushaltsquerschnitt - in EUR
A: Einzelpläne 0 - 8
Einwohner: 2.720 Stand 2009

Gld. Nr.	Aufgabenbereich		Objekt- bezogene Einnahmen des Vermögens- haushalts	Bau- maßnahmen	Sonstige Investitions- ausgaben	Verpflich- tungs- ermächti- gungen
			Gruppen 32-36	Gruppen 94-96	Gruppen 92, 93, 98, 991	
01	02		09	10	11	12
56	Eigene Sportstätten	2010	0	0	0	0
		2011	0	0	0	0
57	Badeanstalten	2010	0	0	0	0
		2011	0	0	0	0
58	Park- und Gartenanlagen	2010	0	0	0	0
		2011	0	0	0	0
59	Sonstige Erholungseinrichtungen	2010	0	0	0	0
		2011	0	0	0	0
Summe Einzelplan 5		2010	0	0	0	0
		2011	0	0	0	0
		EUR je Einwohner 2010	0,00	0,00	0,00	0,00
		EUR je Einwohner 2011	0,00	0,00	0,00	0,00
61	Orts- und Regionalplanung	2010	0	117.000	0	0
		2011	199.200	0	332.000	0
63	Gemeindestrassen	2010	339.400	394.000	0	0
		2011	0	0	0	0
67	Strassenbeleuchtung und -Reinigung	2010	0	20.700	0	0
		2011	0	0	0	0
69	Wasserläufe, Wasserbau	2010	0	0	0	0
		2011	0	0	0	0
Summe Einzelplan 6		2010	339.400	531.700	0	0
		2011	199.200	0	332.000	0
		EUR je Einwohner 2010	124,78	195,48	0,00	0,00
		EUR je Einwohner 2011	73,24	0,00	122,06	0,00
70	Abwasserbeseitigung	2010	72.600	354.900	30.800	0
		2011	45.200	0	30.800	0
75	Bestattungswesen	2010	0	0	0	0
		2011	0	0	0	0
76	Sonstige Öffentliche Einrichtungen	2010	0	0	0	0
		2011	0	0	0	0

Gesamtplan 2010 / 2011

2. Haushaltsquerschnitt - in EUR

A: Einzelpläne 0 - 8

Einwohner: 2.720 Stand 2009

Gld. Nr.	Aufgabenbereich		Objekt-	Bau-	Sonstige	Verpflich-
			bezogene Einnahmen des Vermögenshaushalts	maßnahmen	Investitionsausgaben	
			Gruppen 32-36	Gruppen 94-96	Gruppen 92, 93, 98, 991	
01	02		09	10	11	12
77	Hilfsbetriebe der Verwaltung	2010	0	0	0	0
		2011	0	0	0	0
78	Förderung der Land- und Forstwirtschaft	2010	0	0	0	0
		2011	0	0	0	0
79	Fremdenverk., Sonst.Förd. V. Wirtschaft u. Verkehr	2010	0	0	0	0
		2011	0	0	0	0
	Summe Einzelplan 7	2010	72.600	354.900	30.800	0
		2011	45.200	0	30.800	0
		EUR je Einwohner 2010	26,69	130,48	11,32	0,00
		EUR je Einwohner 2011	16,62	0,00	11,32	0,00
81	Versorgungsunternehmen	2010	0	0	0	0
		2011	0	0	0	0
85	Land- und Forstwirtsch. Unternehmen	2010	240.000	0	0	0
		2011	0	0	0	0
86	Kur- und Badebetriebe	2010	0	0	0	0
		2011	0	0	0	0
88	Allgemeines Grundvermögen	2010	403.800	30.000	0	0
		2011	0	5.000	0	0
	Summe Einzelplan 8	2010	643.800	30.000	0	0
		2011	0	5.000	0	0
		EUR je Einwohner 2010	236,69	11,03	0,00	0,00
		EUR je Einwohner 2011	0,00	1,84	0,00	0,00
	Summe Einzelpläne 0-8	2010	1.055.800	916.600	40.800	0
		2011	244.400	5.000	362.800	0
		EUR je Einwohner 2010	388,16	336,99	15,00	0,00
		EUR je Einwohner 2011	89,85	1,84	133,38	0,00

- 60 -
Gesamtplan 2010 / 2011

2. Haushaltsquerschnitt - in EUR
B: Einzelplan 9
Einwohner: 2.720 Stand 2009

Gld. Nr.	Aufgabenbereich		Steuern und allgemeine Zuweisungen	Sonstige Finanz- einnahmen	Sonstige Finanz- ausgaben	Überschuß
			Gruppen	Gruppen	Gruppen	
			00-07, 09	158, 20-28	47, 679, 686,687, 689, 80-86, 88	(Sp. 3+4 ./ 5)
01	02	03	04	05	06	
90	Steuern, Allg.Zuweisungen und Allg.Umlagen	2010	2.329.170	1.230	1.885.200	445.200
		2011	2.990.400	1.200	1.138.300	1.853.300
91	Sonstige Allgemeine Finanzwirtschaft	2010	0	1.863.300	377.500	1.485.800
		2011	0	808.000	632.100	175.900
Summe Einzelplan 9		2010	2.329.170	1.864.530	2.262.700	1.931.000
		2011	2.990.400	809.200	1.770.400	2.029.200
		EUR je Einwohner 2010	856,31	685,49	831,88	709,93
		EUR je Einwohner 2011	1.099,41	297,50	650,88	746,03

2. Haushaltsquerschnitt - in EUR
B: Einzelplan 9
Einwohner: 2.720 Stand 2009

Gld. Nr.	Aufgabenbereich	Sonstige Einnahmen des Vermögenshaushalts Gruppen		Sonstige Ausgaben des Vermögenshaushalts Gruppen	
		30, 31, 36, 37, 39		90, 91, 933, 97, 99	
01	02	07		08	
90	Steuern, Allg.Zuweisungen und Allg.Umlagen	2010	0	0	0
		2011	0	0	0
91	Sonstige Allgemeine Finanzwirtschaft	2010	1.125.000	1.223.400	
		2011	348.000	224.600	
	Summe Einzelplan 9	2010	1.125.000	1.223.400	
		2011	348.000	224.600	
	EUR je Einwohner 2010		413,60	449,78	
	EUR je Einwohner 2011		127,94	82,57	

Gesamtplan 2010 / 2011

3. Gruppierungsübersicht

Einwohner: 2.720 Stand 2009

Grup- pierungs- nummer	Bezeichnung	Ansatz 2011 EUR	EUR/ Einw. 2011	%	Ansatz 2010 EUR	EUR/ Einw. 2010	%	Ansatz 2009 EUR	Ergebnis der Jahresrech. 2008 EUR
1	2	3	4	5	6	7	8	9	10
0	Steuern, allgemeine Zuweisungen								
00	Realsteuern								
000	Grundsteuer A	34.700	12,85	0,47	34.600	12,72	0,44	34.200	35.431
001	Grundsteuer B	367.100	135,96	4,97	365.900	134,52	4,68	365.700	365.723
003	Gewerbesteuer	850.000	314,81	11,52	750.000	275,74	9,59	270.000	1.826.263
01	Gemeindeanteil an Gemeinschaftssteuern								
010	Gemeindeanteil an der Einkommensteuer	763.040	282,61	10,34	748.080	275,03	9,57	852.020	905.976
012	Gemeindeanteil an der Umsatzsteuer	127.990	47,40	1,73	125.680	46,21	1,61	125.680	125.877
02-03	Andere Steuern und steuerähnliche Einnahmen	29.800	11,04	0,40	29.500	10,85	0,38	30.800	30.440
04	Schlüsselzuweisungen								
041	Schlüsselzuweisungen vom Land	746.290	276,40	10,11	205.380	75,51	2,63	462.720	781.965
09	Ausgleichsleistungen								
091	Ausgleichsleistungen nach dem Familien- leistungsausgleich	71.480	26,47	0,97	70.030	25,75	0,90	69.230	65.964
0	Summe Hauptgruppe 0	2.990.400	1.107,56	40,52	2.329.170	856,31	29,79	2.210.350	4.137.638
1	Einnahmen aus Verwaltung und Betrieb								
10-12	Gebühren und ähnliche Entgelte	1.229.800	455,48	16,67	1.230.300	452,32	15,74	1.254.200	1.122.592
13-15	Einnahmen aus Verkauf, Mieten, Pachten	798.000	295,56	10,81	831.700	305,77	10,64	729.780	938.082
16	Erstattungen für Ausgaben des Verwaltungshaushalts								
160	Erstattungen vom Bund	0	0,00	0,00	0	0,00	0,00	900	451
161	Erstattungen vom Land	1.800	0,67	0,02	1.800	0,66	0,02	1.800	1.800
162	Erstattungen von Gemeinden u. Gemeindeverbänden	15.000	5,56	0,20	15.000	5,51	0,19	16.000	15.637
165	Erstattungen von kommunalen Sonderrechnungen	97.970	36,29	1,33	96.570	35,50	1,24	92.770	95.918
169	Innere Verrechnungen aus Verwaltungshaushalt	669.080	247,81	9,07	674.680	248,04	8,63	651.700	629.297
17	Zuweisungen								
171	Zuweisungen vom Land	439.850	162,91	5,96	446.350	164,10	5,71	419.520	420.189
172	Zuweisungen von Ge- meinden U.Gde.-Verb.	7.300	2,70	0,10	7.300	2,68	0,09	7.300	6.805
1	Summe Hauptgruppe 1	3.258.800	1.206,96	44,16	3.303.700	1.214,60	42,26	3.173.970	3.230.772
2	Sonstige Finanzeinnahmen								
20	Zinseinnahmen								
205-208	von unternehmerischen und übrigen Bereichen	5.470	2,03	0,07	5.170	1,90	0,07	8.900	18.846
21-22	Gewinnanteile v. wirtschaftl. Unternehmen u. aus Beteiligungen, Konzessionsabgaben	83.530	30,94	1,13	83.530	30,71	1,07	100.130	80.311
26	Weitere Finanzeinnahmen	11.700	4,33	0,16	12.630	4,64	0,16	10.050	14.409
27	Kalkulatorische Einnahmen	1.029.500	381,30	13,95	1.047.600	385,15	13,40	1.022.300	1.021.277
28	Zuführungen vom Vermögenshaushalt								
280	Allg. Zuführung vom Vermögenshaushalt	0	0,00	0,00	1.036.500	381,07	13,26	978.900	0
2	Summe Hauptgruppe 2	1.130.200	418,59	15,32	2.185.430	803,47	27,95	2.120.280	1.134.842

Gesamtplan 2010 / 2011

3. Gruppierungsübersicht

Einwohner: 2.720 Stand 2009

Grup- pierungs- nummer	Bezeichnung	Ansatz 2011 EUR	EUR/ Einw. 2011	%	Ansatz 2010 EUR	EUR/ Einw. 2010	%	Ansatz 2009 EUR	Ergebnis der Jahresrech. 2008 EUR
1	2	3	4	5	6	7	8	9	10
0-2	Summe Einnahmen Verwaltungshaushalt	7.379.400	2.733,11	100,00	7.818.300	2.874,38	100,00	7.504.600	8.503.253
3	Einnahmen des Vermögenshaushalts								
30	Zuführungen vom Verwaltungshaushalt								
300	Allg. Zuführung vom Verwaltungshaushalt	148.000	54,81	24,98	0	0,00	0,00	0	1.145.129
31	Entnahmen aus Rücklagen								
310	Entnahme aus Allg. Rücklage	0	0,00	0,00	255.000	93,75	11,69	962.500	0
33	Veräußerung von Beteiligungen und Rückflüsse von Kapitaleinlagen	45.200	16,74	7,63	45.200	16,62	2,07	54.400	48.606
34	Veräußerung von Sachen des Anlagevermögens	0	0,00	0,00	643.800	236,69	29,52	0	8.564
35	Beiträge und ähnliche Entgelte	0	0,00	0,00	366.800	134,85	16,82	14.300	0
36	Zuweisungen und Zuschüsse vom Bund								
360	vom Bund	199.200	73,78	33,63	0	0,00	0,00	191.300	400-
361	vom Land	0	0,00	0,00	0	0,00	0,00	0	199.000
365-368	von kommunalen und sonstigen Sonder- rechnungen u. v. übrigen Bereichen	0	0,00	0,00	0	0,00	0,00	0	1.650
37	Einnahmen aus Krediten u. Inneren Darlehen								
376	von sonstigen öffentlichen Sonder- rechnungen	0	0,00	0,00	0	0,00	0,00	0	230.000
377	von privaten Unternehmen	200.000	74,07	33,76	870.000	319,85	39,89	690.000	20.000
37*2	Umschuldungen	0	0,00	0,00	0	0,00	0,00	0	253.247
3	Summe Einnahmen Vermögenshaushalt (Hauptgruppe 3)	592.400	219,41	100,00	2.180.800	801,76	100,00	1.912.500	1.905.796
0-3	Summe Einnahmen Gesamthaushalt	7.971.800	2.952,52	0,00	9.999.100	3.676,14	0,00	9.417.100	10.409.048
4	Personalausgaben								
40	Aufwendungen für ehrenamtliche Tätigkeit	32.120	11,90	0,44	31.870	11,72	0,41	34.140	30.635
41	Besoldung, Vergütungen, Löhne	960.740	355,83	13,02	944.320	347,18	12,08	918.400	894.028
42-43	Versorgung	293.450	108,69	3,98	290.380	106,76	3,71	282.710	274.939
44	Beiträge zur gesetzlichen Sozialver- sicherung	161.870	59,95	2,19	157.800	58,01	2,02	159.920	146.750
45	Beihilfen und Unterstützungen	62.920	23,30	0,85	61.930	22,77	0,79	62.230	61.494
46	Personalnebenausgaben	1.700	0,63	0,02	1.700	0,63	0,02	3.800	3.342
4	Summe Hauptgruppe 4	1.512.800	560,30	20,50	1.488.000	547,06	19,03	1.461.200	1.411.188
5 / 6	Sächlicher Verwaltungs- und Betriebsaufwand								
50-51	Unterhaltung d. Grundstücke u. baulichen Anlagen u. des sonst. unbew. Vermögens	278.650	103,20	3,78	172.500	63,42	2,21	401.600	489.998
52	Geräte, Ausstattungs- und Ausrüstungs- gegenstände, sonstige Gebrauchsgegenständ	33.500	12,41	0,45	26.200	9,63	0,34	42.100	34.255
53	Mieten und Pachten	4.790	1,77	0,06	6.190	2,28	0,08	8.790	13.309
54	Bewirtschaftung der Grundstücke, baulichen Anlagen usw.	145.150	53,76	1,97	138.300	50,85	1,77	183.400	163.204
55	Haltung von Fahrzeugen	30.900	11,44	0,42	34.800	12,79	0,45	31.900	36.035
56	Besondere Aufwendungen für Beschäftigte	11.560	4,28	0,16	9.560	3,51	0,12	19.310	16.623
57-63	Weitere Verwaltungs- und Betriebsausgaben	404.120	149,67	5,48	393.120	144,53	5,03	369.440	304.786
64-66	Steuern, Geschäftsausgaben u. a.	167.010	61,86	2,26	168.310	61,88	2,15	201.920	224.316

Gesamtplan 2010 / 2011

3. Gruppierungsübersicht

Einwohner: 2.720 Stand 2009

Grup- pierungs- nummer	Bezeichnung	Ansatz 2011 EUR	EUR/ Einw. 2011	%	Ansatz 2010 EUR	EUR/ Einw. 2010	%	Ansatz 2009 EUR	Ergebnis der Jahresrech. 2008 EUR
1	2	3	4	5	6	7	8	9	10
67	Erstattungen von Verwaltungs- und Betriebsaufwand								
671	Erstattungen an das Land	0	0,00	0,00	0	0,00	0,00	5.500	0
672	Erstattungen an Gemeinden und Gemeindeverbänden	19.200	7,11	0,26	19.000	6,99	0,24	11.800	19.677
675-678	an kommunale und sonstige Sonder- rechnungen u.a. übrige Bereiche	28.400	10,52	0,38	26.900	9,89	0,34	41.950	33.163
679	Innere Verrechnungen	669.080	247,81	9,07	674.680	248,04	8,63	651.700	629.297
68	Kalkulatorische Kosten	1.029.500	381,30	13,95	1.047.600	385,15	13,40	1.022.300	1.021.277
5-6	Summe Hauptgruppe 5/6	2.821.860	1.045,13	38,24	2.717.160	998,96	34,75	2.991.710	2.985.939
7	Zuweisungen und Zuschüsse								
70	Zuschüsse für lfd. Zwecke an soziale oder ähnliche Einrichtungen	23.500	8,70	0,32	23.500	8,64	0,30	23.500	22.097
71	Zuweisungen U.Sonst. Zuschüsse an Bund								
712	Zuw. u. Zuschüsse an Gemeinde und GV	5.400	2,00	0,07	5.400	1,99	0,07	5.400	5.081
713	Zuw. u. Zuschüsse an Zweckverbände U.Dgl.	513.700	190,26	6,96	590.600	217,13	7,55	514.600	477.490
715-717	an kommunale u. sonstige öffentl. Sonderrech. u.a. priv. Unternehmen	527.200	195,26	7,14	529.300	194,60	6,77	578.800	558.500
718	Zuw. u. Zuschüsse an Übrigen Bereich	431.490	159,81	5,85	427.590	157,20	5,47	397.940	329.168
7	Summe Hauptgruppe 7	1.501.290	556,03	20,34	1.576.390	579,56	20,16	1.520.240	1.392.337
8	Sonstige Finanzausgaben								
80	Zinsen für Kredite des Bundes								
804	Zinsen für Kredite V.Sonst.Öff.Bereich	1.230	0,46	0,02	1.270	0,47	0,02	1.730	1.752
805	Zinsen für Äussere Kassenkredite	5.100	1,89	0,07	8.760	3,22	0,11	4.490	194
806	Zinsen Sonstiger Öffentliche Bereich	63.250	23,43	0,86	68.090	25,03	0,87	54.790	50.084
807	Zinsen für Kredit- markt ohne Umschuldg	85.270	31,58	1,16	73.380	26,98	0,94	44.990	34.859
81	Gewerbsteuerumlage								
810	Gewerbsteuerumlage	175.000	64,81	2,37	156.620	57,58	2,00	53.200	340.673
83	Allgemeine Umlagen an den Bund								
831	Finanzausgleichsum- lage an Das Land	404.970	149,99	5,49	756.220	278,02	9,67	586.100	449.275
832	Allgemeine Umlagen an Gden.U.Gde.-Verb.	547.640	202,83	7,42	961.730	353,58	12,30	774.240	679.558
833	Allgem. Umlagen an Zweckverbände U.Dgl.	9.100	3,37	0,12	9.100	3,35	0,12	10.400	11.587
84	Weitere Finanzausgaben	103.890	38,48	1,41	1.580	0,58	0,02	1.510	677
86	Zuführung zum Vermögenshaushalt								
860	Zuführung zum Vermögenshaushalt	148.000	54,81	2,01	0	0,00	0,00	0	1.145.129
8	Summe Hauptgruppe 8	1.543.450	571,65	20,92	2.036.750	748,81	26,05	1.531.450	2.713.788

Gesamtplan 2010 / 2011

3. Gruppierungsübersicht

Einwohner: 2.720 Stand 2009

Grup- pierungs- nummer	Bezeichnung	Ansatz 2011 EUR	EUR/ Einw. 2011	%	Ansatz 2010 EUR	EUR/ Einw. 2010	%	Ansatz 2009 EUR	Ergebnis der Jahresrech. 2008 EUR
1	2	3	4	5	6	7	8	9	10
4-8	Summe Ausgaben Verwaltungshaushalt	7.379.400	2.733,11	100,00	7.818.300	2.874,38	100,00	7.504.600	8.503.253
9	Ausgaben des Vermögenshaushalts								
90	Allg. Zuführung zum Verwaltungshaushalt								
900	Allg. Zuführung zum Verwaltungshaushalt	0	0,00	0,00	1.036.500	381,07	47,53	978.900	0
91	Zuführung an Allg. Rücklage								
910	Zuführung an Allg. Rücklage	0	0,00	0,00	0	0,00	0,00	0	259.131
93	Beteiligungen, Kapitaleinlagen								
930	Beteiligungen, Kapitaleinlagen	30.800	11,41	5,20	30.800	11,32	1,41	30.800	72.405
932-933	Erwerb und Leasing von Grundstücken	332.000	122,96	56,04	0	0,00	0,00	20.000	0
935-936	Erwerb und Leasing von beweglichen Sachen des Anlagevermögens	0	0,00	0,00	0	0,00	0,00	18.200	393.223
94-96	Baumaßnahmen	5.000	1,85	0,84	916.600	336,99	42,03	561.800	639.871
97	Tilgung von Krediten des Bundes								
974	vom sonstigen öffentlichen Bereich	3.580	1,33	0,60	6.650	2,44	0,30	6.650	6.647
976	von sonstigen öffentlichen Sonder- rechnungen	119.450	44,24	20,16	119.450	43,92	5,48	99.450	102.662
977	von privaten Unternehmen	101.570	37,62	17,15	60.800	22,35	2,79	60.000	57.489
97*2	Umschuldungen	0	0,00	0,00	0	0,00	0,00	0	253.247
98	Zuweisungen und Zuschüsse an Bund								
987	an private Unternehmen	0	0,00	0,00	0	0,00	0,00	0	10.100
988	an übrige Bereiche	0	0,00	0,00	10.000	3,68	0,46	136.700	111.020
9	Summe Ausgaben Vermögenshaushalt (Hauptgruppe 9)	592.400	219,41	100,00	2.180.800	801,76	100,00	1.912.500	1.905.796
4-9	Summe Ausgabe Gesamthaushalt	7.971.800	2.952,52	0,00	9.999.100	3.676,14	0,00	9.417.100	10.409.048

4. Finanzierungsübersicht

Bezeichnung 1	2011 EUR 2	2010 EUR 3
Finanzierungssaldo		
1. Gesamteinnahmen	7.971.800	9.999.100
2. Einnahmen aus besonderen Finanzierungsvorgängen (Nrn. 9.1, 10.1, 11.1)	200.000	1.125.000
3. Differenz	7.771.800	8.874.100
4. Gesamtausgaben	7.971.800	9.999.100
5. Ausgaben aus besonderen Finanzierungsvorgängen (Nrn. 8, 9.2, 10.2, 11.2)	224.600	186.900
6. Differenz	7.747.200	9.812.200
7. Saldo (Nrn. 3 ./. 6)	24.600	938.100-
Besondere Finanzierungsvorgänge		
8. Ausgaben zur Deckung von Fehlbeträgen	0	0
9.1 Entnahmen aus Rücklagen	0	255.000
9.2 Zuführungen zu Rücklagen	0	0
9.3 Differenz	0	255.000
10.1 Einnahmen aus Krediten	200.000	870.000
10.2 Tilgung von Krediten	224.600	186.900
10.3 Differenz	24.600-	683.100
11.1 Einnahmen aus inneren Darlehen	0	0
11.2 Rückzahlung von inneren Darlehen	0	0
11.3 Differenz	0	0
12. Saldo besondere Finanzierungsvorgänge (Nrn. 8, 9.3, 10.3, 11.3)	24.600-	938.100
Nachrichtlich: Kredite vom Kreditmarkt (ohne Umschuldungen)		
13.1 Einnahmen	200.000	870.000
13.2 Tilgung	101.570	60.800
13.3 Saldo	98.430	809.200

Verwaltungshaushalt
der Gemeinde Bad Peterstal-Griesbach

Einzelplan 0 Allgemeine Verwaltung

Unterabschnitt 0000 Gemeindeorgane

0000

Haushaltsstelle			Haushaltsansatz			Rechnungs- ergebnis	Bew.
Nr.	Bezeichnung	HH- Vermerk	2011 EUR	2010 EUR	2009 EUR	2008 EUR	Stelle
1	2	3	4	5	6	7	8
1.0000	Einnahmen						
150000	Sonst. Verwaltungs- und Betriebseinnahmen		40	30	30	0	030
165000	Erst. vom Eigenbetrieb "Gemeindewerke"		12.100	11.900	11.600	11.148	030
169000	Verwaltungskosten-Beitrag		49.060	48.770	48.770	48.100	030
	Einnahmen Unterabschnitt 0000		61.200	60.700	60.400	59.248	
1.0000	Ausgaben						
400000	Personalausgaben	SN	240.900	238.700	234.800	225.561	
562000	Aus- und Fortbildung		0	0	100	0	030
583000	Ehrungen, Jubiläen und Nachrufe		0	0	100	133	030
640000	Steuern, Versicherungen, Schadensfälle		1.200	1.200	1.300	1.229	030
650000	Bürobedarf		1.100	1.100	900	991	030
654000	Dienstreisen		1.800	1.800	1.900	2.010	030
660000	Verfüngungsmittel		850	850	850	641	030
678000	Erstattungen an übrigen Bereich		1.050	950	1.050	1.034	030
	Ausgaben Unterabschnitt 0000		246.900	244.600	241.000	231.599	
	Einnahmen Unterabschnitt 0000		61.200	60.700	60.400	59.248	
	Zuschussbedarf		185.700	183.900	180.600	172.351	
	Überschuss		0	0	0	0	
	Ausgaben Abschnitt 00		246.900	244.600	241.000	231.599	
	Einnahmen Abschnitt 00		61.200	60.700	60.400	59.248	
	Zuschussbedarf		185.700	183.900	180.600	172.351	
	Überschuss		0	0	0	0	

Einzelplan 0 Allgemeine Verwaltung

Unterabschnitt 0200 Hauptverwaltung

0200

Haushaltsstelle			Haushaltsansatz			Rechnungs- ergebnis	Bew.
Nr.	Bezeichnung	HH- Vermerk	2011 EUR	2010 EUR	2009 EUR	2008 EUR	Stelle
1	2	3	4	5	6	7	8
1.0200	Einnahmen						
100000	Verwaltungsgebühren		1.400	1.300	1.100	1.162	030
130000	Bezugsgebühren für das Mitteilungsblatt		14.700	14.600	14.600	14.587	030
140000	Mieten und Pachten		6.130	6.130	6.130	6.136	030
150000	Sonst. Verwaltungs- und Betriebseinnahmen		560	5.910	8.510	5.773	030
165000	Erst. vom Eigenbetrieb "Gemeindewerke"		23.900	23.700	22.400	16.408	030
169000	Verwaltungskosten-Beitrag		68.010	67.660	67.660	66.600	030
	Einnahmen Unterabschnitt 0200		114.700	119.300	120.400	110.664	
1.0200	Ausgaben						
400000	Personalausgaben	SN	267.900	262.900	275.800	229.002	
500000	Unterhaltung d. Grundst. u. baulichen Anl		1.200	1.000	1.200	1.006	030
520000	Beschaffung u. Unterh. von Einrichtungen		0	0	300	154	030
540000	Bewirtschaftungskosten		14.200	13.200	17.600	12.620	030
583000	Ehrungen, Jubiläen und Nachrufe		7.100	6.100	8.500	4.919	030
583001	Weihnachtsbaum für Landesvertr. Berlin		0	0	0	125	030
640000	Steuern, Versicherungen, Schadensfälle		16.200	15.900	15.600	14.456	030
650000	Bürobedarf		0	0	0	183	030
653000	Kosten für das Mitteilungsblatt		14.100	13.900	14.200	13.125	030
654000	Dienstreisen		200	100	500	72	030
655000	Sachverständigen-, Gerichts- u.ä. Kosten		1.000	0	2.000	504	030
655001	Erstellung Komm. Entwicklungskonzept		15.800	15.800	15.800	34.748	030
658000	Sonstige Geschäftsausgaben		0	0	0	5.950	030
661000	Mitgliedsbeiträge an Verbände und Vereine		1.400	1.400	1.400	1.302	030
668000	Vermischte Ausgaben		0	0	100	24	030
678000	Erstattungen an übrigen Bereich		2.600	2.500	2.600	2.586	030
679300	Arbeitsleistungen des Bauhofes		2.700	2.700	2.500	2.384	030
679400	Kraftfahrzeug-Zentralverrechnung		200	300	100	332	030
713000	Umlagen an GVV Oberes Renchtal		54.000	54.000	52.600	40.665	030
	Ausgaben Unterabschnitt 0200		398.600	389.800	410.800	364.157	
	Einnahmen Unterabschnitt 0200		114.700	119.300	120.400	110.664	
	Zuschussbedarf		283.900	270.500	290.400	253.492	
	Überschuss		0	0	0	0	

Einzelplan 0 Allgemeine Verwaltung

Unterabschnitt 0201 Ortsverwaltung
Bad Griesbach

0201

Haushaltsstelle			Haushaltsansatz			Rechnungs- ergebnis	Bew.
Nr.	Bezeichnung	HH- Vermerk	2011 EUR	2010 EUR	2009 EUR	2008 EUR	Stelle
1	2	3	4	5	6	7	8
1.0201	Einnahmen						
140000	Mieten und Pachten		12.970	12.970	12.970	12.969	030
150000	Sonst. Verwaltungs- und Betriebseinnahmen		30	30	0	29	030
155000	Erstattung von Personalausgaben		0	0	0	17.349	030
	Einnahmen Unterabschnitt 0201		13.000	13.000	12.970	30.346	
1.0201	Ausgaben						
400000	Personalausgaben	SN	40.400	39.800	38.800	38.053	
500000	Unterhaltung d. Grundst. u. baulichen Anl		1.100	900	1.000	464	030
520000	Beschaffung u. Unterh. von Einrichtungen		0	0	200	111	030
530000	Mieten u. Pachten für Telefonanlage		300	300	0	0	030
540000	Bewirtschaftungskosten		8.850	8.000	11.300	11.005	030
583000	Ehrungen, Jubiläen und Nachrufe		0	0	50	0	030
640000	Steuern, Versicherungen, Schadensfälle		50	50	0	0	030
650000	Bürobedarf		300	300	600	382	030
652000	Post- und Fernmeldegebühren		500	500	850	401	030
654000	Dienstreisen		0	0	50	0	030
679300	Arbeitsleistungen des Bauhofes		1.000	900	900	1.041	030
679400	Kraftfahrzeug-Zentralverrechnung		100	150	50	119	030
	Ausgaben Unterabschnitt 0201		52.600	50.900	53.800	51.575	
	Einnahmen Unterabschnitt 0201		13.000	13.000	12.970	30.346	
	Zuschussbedarf		39.600	37.900	40.830	21.229	
	Überschuss		0	0	0	0	
	Ausgaben Abschnitt 02		451.200	440.700	464.600	415.732	
	Einnahmen Abschnitt 02		127.700	132.300	133.370	141.011	
	Zuschussbedarf		323.500	308.400	331.230	274.722	
	Überschuss		0	0	0	0	

Einzelplan 0 Allgemeine Verwaltung

Unterabschnitt 0300 Finanzverwaltung

0300

Haushaltsstelle			Haushaltsansatz			Rechnungs- ergebnis	Bew.
Nr.	Bezeichnung	HH- Vermerk	2011 EUR	2010 EUR	2009 EUR	2008 EUR	Stelle
1	2	3	4	5	6	7	8
1.0300	Einnahmen						
150000	Sonst. Verwaltungs- und Betriebseinnahmen		70	30	130	6	030
165000	Erst. vom Eigenbetrieb "Gemeindewerke"		19.400	19.100	18.800	18.818	030
169000	Verwaltungskosten-Beitrag		56.030	55.670	55.670	54.900	030
261000	Säumniszuschläge		7.900	8.800	7.700	7.549	030
261100	Erstattungsinsen		300	300	0	0	TTT
261200	Nachzahlungszinsen		800	800	0	0	TTT
	Einnahmen Unterabschnitt 0300		84.500	84.700	82.300	81.273	
1.0300	Ausgaben						
400000	Personalausgaben	SN	176.800	174.300	171.500	162.407	
520000	Beschaffung u. Unterh. von Einrichtungen		0	0	300	55	030
562000	Aus- und Fortbildung Umschulung		100	100	400	155	030
650000	Bürobedarf		2.300	2.200	2.600	2.121	030
654000	Dienstreisen		200	150	1.300	246	030
655000	Sachverständigen-, Gerichts- u.ä. Kosten		0	0	200	0	030
658000	Sonstige Geschäftsausgaben		1.020	970	1.000	981	030
661000	Mitgliedsbeiträge an Verbände und Vereine		100	100	100	90	030
668000	Vermischte Ausgaben		30	30	50	7	030
678000	Erstattungen an übrigen Bereich		10.200	9.600	20.500	9.454	030
842000	Sonstige Finanzausgaben		50	50	50	0	030
	Ausgaben Unterabschnitt 0300		190.800	187.500	198.000	175.515	
	Einnahmen Unterabschnitt 0300		84.500	84.700	82.300	81.273	
	Zuschussbedarf		106.300	102.800	115.700	94.242	
	Überschuss		0	0	0	0	
	Ausgaben Abschnitt 03		190.800	187.500	198.000	175.515	
	Einnahmen Abschnitt 03		84.500	84.700	82.300	81.273	
	Zuschussbedarf		106.300	102.800	115.700	94.242	
	Überschuss		0	0	0	0	

Einzelplan 0 Allgemeine Verwaltung

Unterabschnitt 0500 Standesamt

0500

Haushaltsstelle			Haushaltsansatz			Rechnungs- ergebnis	Bew.
Nr.	Bezeichnung	HH- Vermerk	2011 EUR	2010 EUR	2009 EUR	2008 EUR	Stelle
1	2	3	4	5	6	7	8
1.0500	Einnahmen						
100000	Verwaltungsgebühren		3.600	3.500	3.000	2.958	030
	Einnahmen Unterabschnitt 0500		3.600	3.500	3.000	2.958	
1.0500	Ausgaben						
400000	Personalausgaben	SN	29.300	28.800	28.700	27.547	
520000	Beschaffung u. Unterh. von Einrichtungen		0	0	500	154	030
562000	Aus- und Fortbildung Umschulung		200	200	2.000	90	030
650000	Bürobedarf		1.000	900	900	847	030
654000	Dienstreisen		100	100	300	49	030
661000	Mitgliedsbeiträge an Verbände und Vereine		50	50	50	41	030
668000	Vermischte Ausgaben		50	50	300	12	030
678000	Erstattungen an übrigen Bereich		2.100	1.800	2.650	948	030
	Ausgaben Unterabschnitt 0500		32.800	31.900	35.400	29.688	
	Einnahmen Unterabschnitt 0500		3.600	3.500	3.000	2.958	
	Zuschussbedarf		29.200	28.400	32.400	26.731	
	Überschuss		0	0	0	0	

Einzelplan 0 Allgemeine Verwaltung

Unterabschnitt 0520 Statistik, Wahlen

0520

Haushaltsstelle			Haushaltsansatz			Rechnungs- ergebnis	Bew.
Nr.	Bezeichnung	HH- Vermerk	2011 EUR	2010 EUR	2009 EUR	2008 EUR	Stelle
1	2	3	4	5	6	7	8
1.0520	Einnahmen						
160000	Erstattungen v. Bund		0	0	900	451	030
	Einnahmen Unterabschnitt 0520		0	0	900	451	
1.0520	Ausgaben						
650000	Bürobedarf		0	400	4.500	43	030
658000	Sonstige Geschäftsausgaben		0	4.800	6.300	105	030
668000	Vermischte Ausgaben		0	400	200	0	030
	Ausgaben Unterabschnitt 0520		0	5.600	11.000	148	
	Einnahmen Unterabschnitt 0520		0	0	900	451	
	Zuschussbedarf		0	5.600	10.100	0	
	Überschuss		0	0	0	303	
	Ausgaben Abschnitt 05		32.800	37.500	46.400	29.837	
	Einnahmen Abschnitt 05		3.600	3.500	3.900	3.409	
	Zuschussbedarf		29.200	34.000	42.500	26.428	
	Überschuss		0	0	0	0	

Einzelplan 0 Allgemeine Verwaltung

Unterabschnitt 0600 Einrichtungen für die
Gesamte Verwaltung

0600

Haushaltsstelle			Haushaltsansatz			Rechnungs- ergebnis	Bew.
Nr.	Bezeichnung	HH- Vermerk	2011 EUR	2010 EUR	2009 EUR	2008 EUR	Stelle
1	2	3	4	5	6	7	8
1.0600	Einnahmen						
150000	Sonst. Verwaltungs- und Betriebseinnahmen		30	30	30	493	030
165000	Erst. vom Eigenbetrieb "Gemeindewerke"		3.070	3.070	3.070	3.068	030
	Einnahmen Unterabschnitt 0600		3.100	3.100	3.100	3.561	
1.0600	Ausgaben						
400000	Personalausgaben	SN	400	400	2.500	1.035	
520000	Beschaffung u. Unterh. von Einrichtungen		0	0	600	0	030
530000	Mieten u. Pachten für Telefonanlage		1.400	2.800	5.700	5.562	030
562000	Aus- und Fortbildung Umschulung		500	500	800	1.255	030
640000	Steuern, Versicherungen, Schadensfälle		5.600	5.400	6.100	5.378	030
650000	Bürobedarf		11.900	11.700	13.300	11.258	030
652000	Post- und Fernmeldegebühren		10.100	9.800	9.500	8.672	030
654000	Dienstreisen		1.200	1.100	800	491	030
655000	Sachverständigen-, Gerichts- u.ä. Kosten		1.000	0	2.000	595	030
668000	Vermischte Ausgaben		300	200	500	1.298	030
672000	Erstattungen an Gemeinden u. GV		2.500	2.400	2.500	2.440	030
678000	Erstattungen an übrigen Bereich		5.100	4.900	4.700	8.956	030
	Ausgaben Unterabschnitt 0600		40.000	39.200	49.000	46.941	
	Einnahmen Unterabschnitt 0600		3.100	3.100	3.100	3.561	
	Zuschussbedarf		36.900	36.100	45.900	43.381	
	Überschuss		0	0	0	0	
	Ausgaben Abschnitt 06		40.000	39.200	49.000	46.941	
	Einnahmen Abschnitt 06		3.100	3.100	3.100	3.561	
	Zuschussbedarf		36.900	36.100	45.900	43.381	
	Überschuss		0	0	0	0	
	Ausgaben Einzelplan 0		961.700	949.500	999.000	899.625	
	Einnahmen Einzelplan 0		280.100	284.300	283.070	288.501	
	Zuschussbedarf		681.600	665.200	715.930	611.124	
	Überschuss		0	0	0	0	

Einzelplan 1 Öffentliche Sicherheit
 Unterabschnitt 1100 und Ordnung
 Ordnungs- und Meldeamt

1100

Haushaltsstelle			Haushaltsansatz			Rechnungs- ergebnis	Bew.
Nr.	Bezeichnung	HH- Vermerk	2011 EUR	2010 EUR	2009 EUR	2008 EUR	Stelle
1	2	3	4	5	6	7	8
1.1100	Einnahmen						
100000	Verwaltungsgebühren		8.900	8.800	8.700	7.399	030
150000	Sonst. Verwaltungs- und Betriebseinnahmen		100	100	100	2.649	030
165000	Erst. vom Eigenbetrieb "Gemeindewerke"		5.500	5.500	5.500	6.108	030
260000	Bußgelder		1.500	1.500	1.100	4.543	030
	Einnahmen Unterabschnitt 1100		16.000	15.900	15.400	20.698	
1.1100	Ausgaben						
400000	Personalausgaben	SN	56.000	58.400	58.900	69.601	
520000	Beschaffung u. Unterh. von Einrichtungen		300	0	300	145	030
562000	Aus- und Fortbildung Umschulung		100	100	250	300	030
650000	Bürobedarf		5.700	5.600	5.500	5.763	030
654000	Dienstreisen		300	200	1.100	798	030
668000	Vermischte Ausgaben		400	400	450	2.769	030
672000	Erstattungen an Gemeinden u. GV		0	0	500	1.957	030
678000	Erstattungen an übrigen Bereich		6.700	6.500	8.900	9.168	030
679300	Arbeitsleistungen des Bauhofes		400	400	400	312	030
679400	Kraftfahrzeug-Zentralverrechnung		200	300	100	40	030
	Ausgaben Unterabschnitt 1100		70.100	71.900	76.400	90.853	
	Einnahmen Unterabschnitt 1100		16.000	15.900	15.400	20.698	
	Zuschussbedarf		54.100	56.000	61.000	70.155	
	Überschuss		0	0	0	0	

Einzelplan 1 Öffentliche Sicherheit
 Unterabschnitt 1170 und Ordnung
 Grundbuchamt

1170

Haushaltsstelle			Haushaltsansatz			Rechnungs- ergebnis	Bew.
Nr.	Bezeichnung	HH- Vermerk	2011 EUR	2010 EUR	2009 EUR	2008 EUR	Stelle
1	2	3	4	5	6	7	8
1.1170	Einnahmen						
100000	Verwaltungsgebühren		600	600	600	409	030
171000	Zuweisungen vom Land		11.700	11.700	12.100	12.100	030
	Einnahmen Unterabschnitt 1170		12.300	12.300	12.700	12.509	
1.1170	Ausgaben						
400000	Personalausgaben	SN	42.100	41.400	41.400	39.756	
520000	Beschaffung u. Unterh. von Einrichtungen		0	0	200	0	030
562000	Aus- und Fortbildung Umschulung		150	150	250	0	030
650000	Bürobedarf		200	200	400	340	030
654000	Dienstreisen		100	100	200	153	030
668000	Vermischte Ausgaben		0	0	100	0	030
678000	Erstattungen an übrigen Bereich		650	650	650	0	030
	Ausgaben Unterabschnitt 1170		43.200	42.500	43.200	40.249	
	Einnahmen Unterabschnitt 1170		12.300	12.300	12.700	12.509	
	Zuschussbedarf		30.900	30.200	30.500	27.740	
	Überschuss		0	0	0	0	
	Ausgaben Abschnitt 11		113.300	114.400	119.600	131.102	
	Einnahmen Abschnitt 11		28.300	28.200	28.100	33.207	
	Zuschussbedarf		85.000	86.200	91.500	97.895	
	Überschuss		0	0	0	0	

Einzelplan 1 Öffentliche Sicherheit
 und Ordnung
 Unterabschnitt 1300 Feuerschutz

1300

Haushaltsstelle			Haushaltsansatz			Rechnungs- ergebnis	Bew. Stelle
Nr.	Bezeichnung	HH- Vermerk	2011 EUR	2010 EUR	2009 EUR	2008 EUR	
1	2	3	4	5	6	7	8
1.1300	Einnahmen						
150000	Sonst. Verwaltungs- und Betriebseinnahmen		4.800	4.700	3.500	2.489	030
171000	Zuweisungen vom Land		7.000	7.000	7.000	7.055	030
172000	Zuweisungen von Gemeinden u. GV		700	700	700	504	030
277000	Auflösung v. Zuweisungen u. Zuschüssen		14.600	14.600	9.800	9.838	030
	Einnahmen Unterabschnitt 1300		27.100	27.000	21.000	19.886	
1.1300	Ausgaben						
400000	Personalausgaben	SN	4.300	4.200	4.000	3.595	
500000	Unterhaltung d. Grundst. u. baulichen Anl		600	500	1.100	1.930	030
520000	Beschaffung u. Unterh. von Einrichtungen		8.600	4.500	8.500	6.385	030
540000	Bewirtschaftungskosten		7.900	7.400	9.100	10.249	030
550000	Haltung von Fahrzeugen		6.500	6.500	10.900	11.207	030
551000	Kraftstoffe, Steuern, Versicherungen		4.000	4.000	0	0	030
560000	Dienst- und Schutzkleidung		5.200	4.000	6.400	6.592	030
562000	Aus- und Fortbildung Umschulung		2.500	1.800	6.500	3.922	030
640000	Steuern, Versicherungen, Schadensfälle		4.000	3.900	4.200	3.935	030
650000	Bürobedarf		700	700	900	1.229	030
652000	Post- und Fernmeldegebühren		400	400	800	732	030
654000	Dienstreisen		0	0	160	0	030
661000	Mitgliedsbeiträge an Verbände und Vereine		500	500	500	494	030
668000	Vermischte Ausgaben		1.560	1.460	1.500	3.103	030
679300	Arbeitsleistungen des Bauhofes		900	800	1.300	250	030
679400	Kraftfahrzeug-Zentralverrechnung		0	0	0	12	030
681000	AfA für Grundstücke u. grundst.gl.Rechte		19.750	19.750	14.550	12.541	030
682000	Abschreibungen für bewegliche Sachen		33.030	33.240	19.650	19.579	030
685000	Verzinsung des Anlagekapitals		26.520	29.410	24.800	20.368	030
718000	Zuw. u. Zuschüsse an übrige Bereiche		740	740	740	736	030
	Ausgaben Unterabschnitt 1300		127.700	123.800	115.600	106.859	
	Einnahmen Unterabschnitt 1300		27.100	27.000	21.000	19.886	
	Zuschussbedarf		100.600	96.800	94.600	86.973	
	Überschuss		0	0	0	0	
	<u>Erläuterungen:</u>						
718000	Miete für Garage in der Turnhalle -FFW. Abt. Bad Peterstal-		740	740			
	Ausgaben Abschnitt 13		127.700	123.800	115.600	106.859	
	Einnahmen Abschnitt 13		27.100	27.000	21.000	19.886	
	Zuschussbedarf		100.600	96.800	94.600	86.973	
	Überschuss		0	0	0	0	
	Ausgaben Einzelplan 1		241.000	238.200	235.200	237.961	
	Einnahmen Einzelplan 1		55.400	55.200	49.100	53.093	
	Zuschussbedarf		185.600	183.000	186.100	184.868	
	Überschuss		0	0	0	0	

Einzelplan 2 Schulen

Unterabschnitt 2111 Grundschule Bad Griesbach

2111

Haushaltsstelle			Haushaltsansatz			Rechnungs- ergebnis	Bew.
Nr.	Bezeichnung	HH- Vermerk	2011 EUR	2010 EUR	2009 EUR	2008 EUR	Stelle
1	2	3	4	5	6	7	8
1.2111	Einnahmen						
150000	Sonst. Verwaltungs- und Betriebseinnahmen		6.100	6.100	6.100	6.188	030
	Einnahmen Unterabschnitt 2111		6.100	6.100	6.100	6.188	
1.2111	Ausgaben						
400000	Personalausgaben	SN	8.300	8.100	7.800	7.157	
500000	Unterhaltung d. Grundst. u. baulichen Anl		1.000	800	1.100	1.524	030
520000	Beschaffung u. Unterh. von Einrichtungen	GD	400	400	700	196	030
540000	Bewirtschaftungskosten		9.100	8.400	10.400	10.315	030
591000	Lehr- und Unterrichtsmittel	GD	2.100	2.100	1.800	2.310	030
592000	Lernmittel	GD	700	700	1.800	1.856	030
640000	Steuern, Versicherungen, Schadensfälle		2.000	2.000	2.000	2.107	030
650000	Bürobedarf	GD	600	600	750	1.035	030
652000	Post- und Fernmeldegebühren		800	800	700	721	030
668000	Vermischte Ausgaben	GD	200	200	550	661	030
679300	Arbeitsleistungen des Bauhofes		1.000	1.000	950	892	030
679400	Kraftfahrzeug-Zentralverrechnung		100	100	50	65	030
	Ausgaben Unterabschnitt 2111		26.300	25.200	28.600	28.838	
	Einnahmen Unterabschnitt 2111		6.100	6.100	6.100	6.188	
	Zuschussbedarf		20.200	19.100	22.500	22.650	
	Überschuss		0	0	0	0	

Einzelplan 2 Schulen

Unterabschnitt 2150 Grund- und Hauptschule
Bad Peterstal

2150

Haushaltsstelle			Haushaltsansatz			Rechnungs- ergebnis	Bew.
Nr.	Bezeichnung	HH- Vermerk	2011 EUR	2010 EUR	2009 EUR	2008 EUR	Stelle
1	2	3	4	5	6	7	8
1.2150	Einnahmen						
150000	Sonst. Verwaltungs- und Betriebseinnahmen		0	0	0	194	030
	Einnahmen Unterabschnitt 2150		0	0	0	194	
1.2150	Ausgaben						
400000	Personalausgaben	SN	32.900	32.400	32.700	31.266	
500000	Unterhaltung d. Grundst. u. baulichen Anl		1.200	1.200	1.500	16.729	030
520000	Beschaffung u. Unterh. von Einrichtungen	GD	2.800	2.500	3.100	4.830	030
540000	Bewirtschaftungskosten		24.400	23.100	30.900	23.970	030
591000	Lehr- und Unterrichtsmittel	GD	12.100	11.900	11.400	12.829	030
592000	Lernmittel	GD	5.800	5.700	6.500	5.365	030
640000	Steuern, Versicherungen, Schadensfälle		9.800	9.700	14.300	9.306	030
650000	Bürobedarf	GD	2.500	2.500	2.500	1.721	030
652000	Post- und Fernmeldegebühren	GD	1.100	1.100	1.000	1.064	030
654000	Dienstreisen		0	0	300	0	030
668000	Vermischte Ausgaben	GD	700	700	700	2.682	030
679300	Arbeitsleistungen des Bauhofes		4.700	4.600	4.200	5.122	030
679400	Kraftfahrzeug-Zentralverrechnung		500	600	200	841	030
	Ausgaben Unterabschnitt 2150		98.500	96.000	109.300	115.726	
	Einnahmen Unterabschnitt 2150		0	0	0	194	
	Zuschussbedarf		98.500	96.000	109.300	115.531	
	Überschuss		0	0	0	0	
	Ausgaben Abschnitt 21		124.800	121.200	137.900	144.564	
	Einnahmen Abschnitt 21		6.100	6.100	6.100	6.382	
	Zuschussbedarf		118.700	115.100	131.800	138.181	
	Überschuss		0	0	0	0	

Einzelplan 2 Schulen

Unterabschnitt 2700 Sonderschulen u. -Schul-
kindergärten F.Lernbeh.

2700

Haushaltsstelle			Haushaltsansatz			Rechnungs- ergebnis	Bew. Stelle
Nr.	Bezeichnung	HH- Vermerk	2011 EUR	2010 EUR	2009 EUR	2008 EUR	
1	2	3	4	5	6	7	8
1.2700	Ausgaben						
672000	Erstattungen an Gemeinden u. GV		5.000	5.000	5.000	3.712	030
	Ausgaben Unterabschnitt 2700		5.000	5.000	5.000	3.712	
	Einnahmen Unterabschnitt 2700		0	0	0	0	
	Zuschussbedarf		5.000	5.000	5.000	3.712	
	Überschuss		0	0	0	0	
	Ausgaben Abschnitt 27		5.000	5.000	5.000	3.712	
	Zuschussbedarf		5.000	5.000	5.000	3.712	
	Überschuss		0	0	0	0	

Einzelplan 2 Schulen
Unterabschnitt 2900 Sonstiges

2900

Haushaltsstelle			Haushaltsansatz			Rechnungs- ergebnis	Bew.
Nr.	Bezeichnung	HH- Vermerk	2011 EUR	2010 EUR	2009 EUR	2008 EUR	Stelle
1	2	3	4	5	6	7	8
1.2900	Einnahmen						
162000	Erstattungen von Gemeinden u. GV		15.000	15.000	16.000	15.525	030
	Einnahmen Unterabschnitt 2900		15.000	15.000	16.000	15.525	
1.2900	Ausgaben						
639000	Kosten der Schülerbeförderung		16.000	16.000	20.200	24.596	030
	Ausgaben Unterabschnitt 2900		16.000	16.000	20.200	24.596	
	Einnahmen Unterabschnitt 2900		15.000	15.000	16.000	15.525	
	Zuschussbedarf		1.000	1.000	4.200	9.071	
	Überschuss		0	0	0	0	
	<u>Erläuterungen:</u>						
639000	Kosten Schülerbeförderung		1.000	1.000			
	Grundschüler -Sportunterricht-		<u>15.000</u>	<u>15.000</u>			
	Einsatz priv. PKW						

Einzelplan 2 Schulen

Unterabschnitt 2940 Sachkostenbeiträge

2940

Haushaltsstelle			Haushaltsansatz			Rechnungs- ergebnis	Bew.
Nr.	Bezeichnung	HH- Vermerk	2011 EUR	2010 EUR	2009 EUR	2008 EUR	Stelle
1	2	3	4	5	6	7	8
1.2940	Einnahmen						
171000	Zuweisungen vom Land		66.200	68.100	68.900	71.825	030
	Einnahmen Unterabschnitt 2940		66.200	68.100	68.900	71.825	
	Ausgaben Unterabschnitt 2940		0	0	0	0	
	Einnahmen Unterabschnitt 2940		66.200	68.100	68.900	71.825	
	Zuschussbedarf		0	0	0	0	
	Überschuss		66.200	68.100	68.900	71.825	
	Ausgaben Abschnitt 29		16.000	16.000	20.200	24.596	
	Einnahmen Abschnitt 29		81.200	83.100	84.900	87.350	
	Zuschussbedarf		0	0	0	0	
	Überschuss		65.200	67.100	64.700	62.754	
	Ausgaben Einzelplan 2		145.800	142.200	163.100	172.871	
	Einnahmen Einzelplan 2		87.300	89.200	91.000	93.732	
	Zuschussbedarf		58.500	53.000	72.100	79.139	
	Überschuss		0	0	0	0	

Einzelplan 3
Unterabschnitt 3320

Wissenschaft, Forschung,
Kulturpflege
Theater, Konzerte,
Musikpflege

3320

Haushaltsstelle			Haushaltsansatz			Rechnungs- ergebnis	Bew.
Nr.	Bezeichnung	HH- Vermerk	2011 EUR	2010 EUR	2009 EUR	2008 EUR	Stelle
1	2	3	4	5	6	7	8
1.3320	Ausgaben						
668000	Vermischte Ausgaben		0	0	50	0	030
718000	Zuw. u. Zuschüsse an übrige Bereiche		22.800	22.800	22.800	25.550	030
	Ausgaben Unterabschnitt 3320		22.800	22.800	22.850	25.550	
	Einnahmen Unterabschnitt 3320		0	0	0	0	
	Zuschussbedarf		22.800	22.800	22.850	25.550	
	Überschuss		0	0	0	0	
	<u>Erläuterungen:</u>						
718000	Zuweisungen für						
	Musikkapelle Bad Peterstal -Dirigent-		6.700	6.700			
	Musikkapelle Bad Griesbach -Dirigent-		6.100	6.100			
	Ausbildung -beide Kapellen-		<u>10.000</u>	<u>10.000</u>			

Einzelplan 3 Wissenschaft, Forschung,
Unterabschnitt 3330 Kulturpflege
Musikschulen

3330

Haushaltsstelle			Haushaltsansatz			Rechnungs- ergebnis	Bew. Stelle
Nr.	Bezeichnung	HH- Vermerk	2011 EUR	2010 EUR	2009 EUR	2008 EUR	
1	2	3	4	5	6	7	8
1.3330	Ausgaben						
713000	Zuw. u. Zuschüsse an Zweckverbände u.dgl.		7.000	6.500	5.000	7.408	030
	Ausgaben Unterabschnitt 3330		7.000	6.500	5.000	7.408	
	Einnahmen Unterabschnitt 3330		0	0	0	0	
	Zuschussbedarf		7.000	6.500	5.000	7.408	
	Überschuss		0	0	0	0	
	Ausgaben Abschnitt 33		29.800	29.300	27.850	32.958	
	Zuschussbedarf		29.800	29.300	27.850	32.958	
	Überschuss		0	0	0	0	

Einzelplan 3
Unterabschnitt 3400

Wissenschaft, Forschung,
Kulturpflege
Sonstige Kunstpflege

3400

Haushaltsstelle			Haushaltsansatz			Rechnungs- ergebnis	Bew.
Nr.	Bezeichnung	HH- Vermerk	2011 EUR	2010 EUR	2009 EUR	2008 EUR	Stelle
1	2	3	4	5	6	7	8
1.3400	Ausgaben						
400000	Personalausgaben	SN	600	600	500	648	
500000	Unterhaltung d. Grundst. u. baulichen Anl		600	500	1.200	2.930	030
520000	Beschaffung u. Unterh. von Einrichtungen		0	0	200	16	030
640000	Steuern, Versicherungen, Schadensfälle		150	150	150	77	030
661000	Mitgliedsbeiträge an Verbände und Vereine		100	100	100	154	030
668000	Vermischte Ausgaben		2.570	2.570	3.550	4.966	030
679200	Arbeitsleistungen des Forstbetriebes		2.780	2.980	2.700	3.933	030
679300	Arbeitsleistungen des Bauhofes		7.200	7.200	7.300	6.003	030
679400	Kraftfahrzeug-Zentralverrechnung		600	800	700	899	030
718000	Zuw. u. Zuschüsse an übrige Bereiche		4.000	4.000	4.000	3.448	030
	Ausgaben Unterabschnitt 3400		18.600	18.900	20.400	23.073	
	Einnahmen Unterabschnitt 3400		0	0	0	0	
	Zuschussbedarf		18.600	18.900	20.400	23.073	
	Überschuss		0	0	0	0	
	<u>Erläuterungen:</u>						
718000	Zuweisungen für						
	Bürgermiliz (Bekleidung, Reparaturen)		2.800	2.800			
	Bürgermiliz und Spielmannszug (Löhnung)		1.000	1.000			
	Kosten für Schäfchen (Erstkommunion)		<u>200</u>	<u>200</u>			
	Ausgaben Abschnitt 34		18.600	18.900	20.400	23.073	
	Zuschussbedarf		18.600	18.900	20.400	23.073	
	Überschuss		0	0	0	0	

Einzelplan 3
Unterabschnitt 3520

Wissenschaft, Forschung,
Kulturpflege
Öffentliche Büchereien

3520

Haushaltsstelle			Haushaltsansatz			Rechnungs- ergebnis	Bew. Stelle
Nr.	Bezeichnung	HH- Vermerk	2011 EUR	2010 EUR	2009 EUR	2008 EUR	
1	2	3	4	5	6	7	8
1.3520	Ausgaben						
400000	Personalausgaben	SN	2.500	2.500	2.500	2.109	030
579000	Beschaffung u. Unterhaltung v. Büchern		0	0	400	0	
	Ausgaben Unterabschnitt 3520		2.500	2.500	2.900	2.109	
	Einnahmen Unterabschnitt 3520		0	0	0	0	
	Zuschussbedarf		2.500	2.500	2.900	2.109	
	Überschuss		0	0	0	0	
	Ausgaben Abschnitt 35		2.500	2.500	2.900	2.109	
	Zuschussbedarf		2.500	2.500	2.900	2.109	
	Überschuss		0	0	0	0	

Einzelplan 3 Wissenschaft, Forschung,
Unterabschnitt 3700 Kulturpflege
Kirchen

3700

Haushaltsstelle			Haushaltsansatz			Rechnungs- ergebnis	Bew.
Nr.	Bezeichnung	HH- Vermerk	2011 EUR	2010 EUR	2009 EUR	2008 EUR	Stelle
1	2	3	4	5	6	7	8
1.3700	Ausgaben						
520000	Beschaffung u. Unterh. von Einrichtungen		400	400	500	744	030
575000	Betriebsaufwand		200	200	300	212	030
668000	Vermischte Ausgaben		400	400	500	1.192	030
679300	Arbeitsleistungen des Bauhofes		0	0	100	0	030
	Ausgaben Unterabschnitt 3700		1.000	1.000	1.400	2.147	
	Einnahmen Unterabschnitt 3700		0	0	0	0	
	Zuschussbedarf		1.000	1.000	1.400	2.147	
	Überschuss		0	0	0	0	
	Ausgaben Abschnitt 37		1.000	1.000	1.400	2.147	
	Zuschussbedarf		1.000	1.000	1.400	2.147	
	Überschuss		0	0	0	0	
	Ausgaben Einzelplan 3		51.900	51.700	52.550	60.287	
	Einnahmen Einzelplan 3		0	0	0	0	
	Zuschussbedarf		51.900	51.700	52.550	60.287	
	Überschuss		0	0	0	0	

Einzelplan 4 Soziale Sicherung

Unterabschnitt 4320 Soziale Einrichtungen f. Pflegebedürftige Menschen

4320

Haushaltsstelle			Haushaltsansatz			Rechnungs- ergebnis	Bew. Stelle
Nr.	Bezeichnung	HH- Vermerk	2011 EUR	2010 EUR	2009 EUR	2008 EUR	
1	2	3	4	5	6	7	8
1.4320	Ausgaben						
700000	Zuschüsse für laufende Zwecke		2.000	2.000	2.000	1.851	030
	Ausgaben Unterabschnitt 4320		2.000	2.000	2.000	1.851	
	Einnahmen Unterabschnitt 4320		0	0	0	0	
	Zuschussbedarf		2.000	2.000	2.000	1.851	
	Überschuss		0	0	0	0	
	Ausgaben Abschnitt 43		2.000	2.000	2.000	1.851	
	Zuschussbedarf		2.000	2.000	2.000	1.851	
	Überschuss		0	0	0	0	

Einzelplan 4 Soziale Sicherung

Unterabschnitt 4600 Einrichtungen der Jugendhilfe

4600

Haushaltsstelle			Haushaltsansatz			Rechnungs- ergebnis	Bew. Stelle
Nr.	Bezeichnung	HH- Vermerk	2011 EUR	2010 EUR	2009 EUR	2008 EUR	
1	2	3	4	5	6	7	8
1.4600	Ausgaben						
718000	Zuw. u. Zuschüsse an übrige Bereiche		100	100	100	77	030
	Ausgaben Unterabschnitt 4600		100	100	100	77	
	Einnahmen Unterabschnitt 4600		0	0	0	0	
	Zuschussbedarf		100	100	100	77	
	Überschuss		0	0	0	0	

Einzelplan 4 Soziale Sicherung
 Unterabschnitt 4640 Tageseinrichtungen für Kinder

4640

Haushaltsstelle			Haushaltsansatz			Rechnungs- ergebnis	Bew.
Nr.	Bezeichnung	HH- Vermerk	2011 EUR	2010 EUR	2009 EUR	2008 EUR	Stelle
1	2	3	4	5	6	7	8
1.4640	Einnahmen						
171000	Zuweisungen vom Land		115.700	119.700	100.100	0	030
171001	Zuweisungen vom Land KiGa Bad Peterstal		0	0	0	59.972	030
171002	Zuweisungen vom Land KiGa Bad Griesbach		0	0	0	39.935	030
171003	Zuweisungen vom Land Fortbildungen		0	0	0	1.485	030
	Einnahmen Unterabschnitt 4640		115.700	119.700	100.100	101.392	
1.4640	Ausgaben						
562000	Aus- und Fortbildung Umschulung		0	0	0	2.970	030
668000	Vermischte Ausgaben		0	0	0	279	030
679300	Arbeitsleistungen des Bauhofes		0	0	0	69	030
679400	Kraftfahrzeug-Zentralverrechnung		0	0	0	21	030
718001	Zuweisungen f. KiGa Bad Peterstal		247.660	245.480	233.600	191.705	030
718002	Zuweisungen f. KiGa Bad Griesbach		132.340	130.620	117.900	90.573	030
	Ausgaben Unterabschnitt 4640		380.000	376.100	351.500	285.617	
	Einnahmen Unterabschnitt 4640		115.700	119.700	100.100	101.392	
	Zuschussbedarf		264.300	256.400	251.400	184.225	
	Überschuss		0	0	0	0	
	Ausgaben Abschnitt 46		380.100	376.200	351.600	285.694	
	Einnahmen Abschnitt 46		115.700	119.700	100.100	101.392	
	Zuschussbedarf		264.400	256.500	251.500	184.302	
	Überschuss		0	0	0	0	

Einzelplan 4 Soziale Sicherung

Unterabschnitt 4980 Sonstige Soziale
Angelegenheiten

4980

Haushaltsstelle			Haushaltsansatz			Rechnungs- ergebnis	Bew.
Nr.	Bezeichnung	HH- Vermerk	2011 EUR	2010 EUR	2009 EUR	2008 EUR	Stelle
1	2	3	4	5	6	7	8
1.4980	Ausgaben						
712000	Zuw. u. Zuschüsse an Gemeinde und GV		100	100	100	0	030
	Ausgaben Unterabschnitt 4980		100	100	100	0	
	Einnahmen Unterabschnitt 4980		0	0	0	0	
	Zuschussbedarf		100	100	100	0	
	Überschuss		0	0	0	0	
	Ausgaben Abschnitt 49		100	100	100	0	
	Zuschussbedarf		100	100	100	0	
	Überschuss		0	0	0	0	
	Ausgaben Einzelplan 4		382.200	378.300	353.700	287.546	
	Einnahmen Einzelplan 4		115.700	119.700	100.100	101.392	
	Zuschussbedarf		266.500	258.600	253.600	186.154	
	Überschuss		0	0	0	0	

Einzelplan 5 **Gesundheit, Sport,
Erholung**
Unterabschnitt 5000 **Gesundheitsverwaltung,
Gesundheitsämter**

5000

Haushaltsstelle			Haushaltsansatz			Rechnungs- ergebnis	Bew.
Nr.	Bezeichnung	HH- Vermerk	2011 EUR	2010 EUR	2009 EUR	2008 EUR	Stelle
1	2	3	4	5	6	7	8
1.5000	Ausgaben						
700000	Zuschüsse für laufende Zwecke		300	300	300	307	030
	Ausgaben Unterabschnitt 5000		300	300	300	307	
	Einnahmen Unterabschnitt 5000		0	0	0	0	
	Zuschussbedarf		300	300	300	307	
	Überschuss		0	0	0	0	
700000	<u>Erläuterungen:</u> Zuweisung für Frühberatung						
	Ausgaben Abschnitt 50		300	300	300	307	
	Zuschussbedarf		300	300	300	307	
	Überschuss		0	0	0	0	

Einzelplan 5 Gesundheit, Sport,
Unterabschnitt 5500 Erholung
Förderung des Sports

5500

Haushaltsstelle			Haushaltsansatz			Rechnungs- ergebnis	Bew.
Nr.	Bezeichnung	HH- Vermerk	2011 EUR	2010 EUR	2009 EUR	2008 EUR	Stelle
1	2	3	4	5	6	7	8
1.5500	Ausgaben						
668000	Vermischte Ausgaben		0	0	100	0	030
679300	Arbeitsleistungen des Bauhofes		0	0	0	35	030
679400	Kraftfahrzeug-Zentralverrechnung		400	500	200	1.249	030
700000	Zuschüsse für laufende Zwecke		3.400	3.400	3.400	2.275	030
	Ausgaben Unterabschnitt 5500		3.800	3.900	3.700	3.559	
	Einnahmen Unterabschnitt 5500		0	0	0	0	
	Zuschussbedarf		3.800	3.900	3.700	3.559	
	Überschuss		0	0	0	0	
	<u>Erläuterungen:</u>						
700000	Zuweisungen für Förderverein Freiersberg Loipe e.V. -Pflege der Loipen nach Aufwand- jährlich max. Skizunft Bad Griesbach e.V. -Pflege der Loipen nach Aufwand- jährlich max. Skizunft Bad Griesbach e.V. -Pflege der Schanzenanlage- Sonstiges		1.000	1.000			
			1.000	1.000			
			1.280	1.280			
			<u>120</u>	<u>120</u>			
	Ausgaben Abschnitt 55		3.800	3.900	3.700	3.559	
	Zuschussbedarf		3.800	3.900	3.700	3.559	
	Überschuss		0	0	0	0	

Einzelplan 5 Gesundheit, Sport,
Unterabschnitt 5610 Erholung
Sporthallen

5610

Haushaltsstelle			Haushaltsansatz			Rechnungs- ergebnis	Bew.
Nr.	Bezeichnung	HH- Vermerk	2011 EUR	2010 EUR	2009 EUR	2008 EUR	Stelle
1	2	3	4	5	6	7	8
1.5610	Einnahmen						
140000	Mieten und Pachten		8.800	8.800	8.800	8.834	030
150000	Sonst. Verwaltungs- und Betriebseinnahmen		100	100	100	0	030
	Einnahmen Unterabschnitt 5610		8.900	8.900	8.900	8.834	
1.5610	Ausgaben						
500000	Unterhaltung d. Grundst. u. baulichen Anl		1.400	1.200	8.500	16.049	030
520000	Beschaffung u. Unterh. von Einrichtungen		0	0	500	319	030
540000	Bewirtschaftungskosten		19.900	19.000	22.100	28.614	030
652000	Post- und Fernmeldegebühren		200	200	200	194	030
668000	Vermischte Ausgaben		80	30	130	0	030
679000	Verwaltungskostenbeitrag		5.520	5.470	5.470	5.400	030
679300	Arbeitsleistungen des Bauhofes		12.600	12.500	12.900	11.347	030
679400	Kraftfahrzeug-Zentralverrechnung		700	800	600	1.159	030
681000	AfA für Grundstücke u. grundst.gl.Rechte		22.900	22.910	22.450	22.517	030
682000	Abschreibungen für bewegliche Sachen		0	690	750	684	030
685000	Verzinsung des Anlagekapitals		12.200	13.300	15.700	17.070	030
	Ausgaben Unterabschnitt 5610		75.500	76.100	89.300	103.354	
	Einnahmen Unterabschnitt 5610		8.900	8.900	8.900	8.834	
	Zuschussbedarf		66.600	67.200	80.400	94.520	
	Überschuss		0	0	0	0	

Einzelplan 5 Gesundheit, Sport,
Unterabschnitt 5620 Erholung
Sportplätze

5620

Haushaltsstelle			Haushaltsansatz			Rechnungs- ergebnis	Bew.
Nr.	Bezeichnung	HH- Vermerk	2011 EUR	2010 EUR	2009 EUR	2008 EUR	Stelle
1	2	3	4	5	6	7	8
1.5620	Ausgaben						
668000	Vermischte Ausgaben		200	200	200	0	030
679200	Arbeitsleistungen des Forstbetriebes		0	0	0	362	030
679300	Arbeitsleistungen des Bauhofes		300	300	300	0	030
679400	Kraftfahrzeug-Zentralverrechnung		0	0	300	0	030
700000	Zuschüsse für laufende Zwecke		17.800	17.800	17.800	17.664	030
	Ausgaben Unterabschnitt 5620		18.300	18.300	18.600	18.026	
	Einnahmen Unterabschnitt 5620		0	0	0	0	
	Zuschussbedarf		18.300	18.300	18.600	18.026	
	Überschuss		0	0	0	0	
	<u>Erläuterungen:</u>						
700000	Zuweisungen für SV Schwarzwald Bad Peterstal e.V.						
	-Sportplatzpflege-		17.270	17.270			
	Sonstiges -Steuern u.a.-		<u>530</u>	<u>530</u>			
	Ausgaben Abschnitt 56		93.800	94.400	107.900	121.380	
	Einnahmen Abschnitt 56		8.900	8.900	8.900	8.834	
	Zuschussbedarf		84.900	85.500	99.000	112.546	
	Überschuss		0	0	0	0	

Einzelplan 5 Gesundheit, Sport,
Unterabschnitt 5710 Erholung
Freibäder

5710

Haushaltsstelle			Haushaltsansatz			Rechnungs- ergebnis	Bew. Stelle
Nr.	Bezeichnung	HH- Vermerk	2011 EUR	2010 EUR	2009 EUR	2008 EUR	
1	2	3	4	5	6	7	8
1.5710	Ausgaben						
715000	Zuschuss an den Eigenbetrieb -Freibad-		147.000	148.000	155.000	155.000	030
	Ausgaben Unterabschnitt 5710		147.000	148.000	155.000	155.000	
	Einnahmen Unterabschnitt 5710		0	0	0	0	
	Zuschussbedarf		147.000	148.000	155.000	155.000	
	Überschuss		0	0	0	0	
	Ausgaben Abschnitt 57		147.000	148.000	155.000	155.000	
	Zuschussbedarf		147.000	148.000	155.000	155.000	
	Überschuss		0	0	0	0	

Einzelplan 5 Gesundheit, Sport,
Unterabschnitt 5800 Erholung
Park- und Gartenanlagen

5800

Haushaltsstelle			Haushaltsansatz			Rechnungs- ergebnis	Bew.
Nr.	Bezeichnung	HH- Vermerk	2011 EUR	2010 EUR	2009 EUR	2008 EUR	Stelle
1	2	3	4	5	6	7	8
1.5800	Ausgaben						
500000	Unterhaltung d. Grundst. u. baulichen Anl		1.500	1.500	1.500	5.768	030
505000	Gärtn. Anlagen, Blumenschmuck u.a.		14.800	14.500	16.000	13.058	030
520000	Beschaffung u. Unterh. von Einrichtungen		2.500	900	5.800	1.707	030
530000	Mieten u. Pachten -Spielplatz Eckenacker-		250	250	250	256	030
655000	Sachverständigen-, Gerichts- u.ä. Kosten		1.200	1.200	1.000	982	030
668000	Vermischte Ausgaben		50	50	150	0	030
679300	Arbeitsleistungen des Bauhofes		12.400	12.300	11.200	7.391	030
679400	Kraftfahrzeug-Zentralverrechnung		1.100	1.600	900	808	030
	Ausgaben Unterabschnitt 5800		33.800	32.300	36.800	29.970	
	Einnahmen Unterabschnitt 5800		0	0	0	0	
	Zuschussbedarf		33.800	32.300	36.800	29.970	
	Überschuss		0	0	0	0	
	Ausgaben Abschnitt 58		33.800	32.300	36.800	29.970	
	Zuschussbedarf		33.800	32.300	36.800	29.970	
	Überschuss		0	0	0	0	

Einzelplan 5 **Gesundheit, Sport,
Erholung
Sonstige
Erholungseinrichtungen**
Unterabschnitt 5900

5900

Haushaltsstelle			Haushaltsansatz			Rechnungs- ergebnis	Bew.
Nr.	Bezeichnung	HH- Vermerk	2011 EUR	2010 EUR	2009 EUR	2008 EUR	Stelle
1	2	3	4	5	6	7	8
1.5900	Ausgaben						
661000	Mitgliedsbeiträge an Verbände und Vereine		400	400	400	450	030
	Ausgaben Unterabschnitt 5900		400	400	400	450	
	Einnahmen Unterabschnitt 5900		0	0	0	0	
	Zuschussbedarf		400	400	400	450	
	Überschuss		0	0	0	0	
661000	<u>Erläuterungen:</u> Mitgliedsbeitrag für "Naturpark Schwarzwald"						
	Ausgaben Abschnitt 59		400	400	400	450	
	Zuschussbedarf		400	400	400	450	
	Überschuss		0	0	0	0	
	Ausgaben Einzelplan 5		279.100	279.300	304.100	310.665	
	Einnahmen Einzelplan 5		8.900	8.900	8.900	8.834	
	Zuschussbedarf		270.200	270.400	295.200	301.831	
	Überschuss		0	0	0	0	

Einzelplan 6 Bau- und Wohnungswesen,
Unterabschnitt 6100 Verkehr
Orts- und Regionalplanung

6100

Haushaltsstelle			Haushaltsansatz			Rechnungs- ergebnis	Bew.
Nr.	Bezeichnung	HH- Vermerk	2011 EUR	2010 EUR	2009 EUR	2008 EUR	Stelle
1	2	3	4	5	6	7	8
1.6100	Einnahmen						
150000	Sonst. Verwaltungs- und Betriebseinnahmen		0	0	0	4.092	030
150001	Ers. v. Sachausgaben Bebauungsplan Kirchb.		0	0	0	6.982	030
	Einnahmen Unterabschnitt 6100		0	0	0	11.074	
1.6100	Ausgaben						
577001	Bebauungsplan Kirchberg		0	0	0	6.982	030
577013	Bebauungsplan "Schöne Aussicht"		0	0	0	5.000-	030
655000	Sachverständigen-, Gerichts- u.ä. Kosten		0	0	0	975	030
	Ausgaben Unterabschnitt 6100		0	0	0	2.957	
	Einnahmen Unterabschnitt 6100		0	0	0	11.074	
	Zuschussbedarf		0	0	0	0	
	Überschuss		0	0	0	8.117	
	Ausgaben Abschnitt 61		0	0	0	2.957	
	Einnahmen Abschnitt 61		0	0	0	11.074	
	Zuschussbedarf		0	0	0	0	
	Überschuss		0	0	0	8.117	

Einzelplan 6 Bau- und Wohnungswesen,
Unterabschnitt 6300 Verkehr
Gemeindestrassen

6300

Haushaltsstelle			Haushaltsansatz			Rechnungs- ergebnis	Bew.
Nr.	Bezeichnung	HH- Vermerk	2011 EUR	2010 EUR	2009 EUR	2008 EUR	Stelle
1	2	3	4	5	6	7	8
1.6300	Einnahmen						
150000	Sonst. Verwaltungs- und Betriebseinnahmen		50	50	130	1.895	030
171000	Zuweisungen vom Land		149.350	149.350	143.370	149.598	030
	Einnahmen Unterabschnitt 6300		149.400	149.400	143.500	151.493	
1.6300	Ausgaben						
505000	Unterhaltung gärtl. Anlagen		0	0	800	4.590	030
510000	Unterhaltung der Gemeindestrassen		60.000	25.000	165.000	252.444	030
510100	Unterhaltung der Ortsstrassen		0	0	0	30.000-	030
510500	Unterhaltung der Brücken		1.500	1.500	11.500	2.002	030
525000	Verkehrszeichen u.a.		1.600	1.200	1.500	443	030
540000	Bewirtschaftungskosten		0	0	12.900	11.172	030
575000	Betriebsaufwand		12.900	12.500	3.100	5.983	030
640000	Steuern, Versicherungen, Schadensfälle		0	0	0	99	030
668000	Vermischte Ausgaben		350	350	400	350	030
679100	Innere Verechnungen -Oberflächenentw.-		115.200	114.600	114.500	96.662	030
679200	Arbeitsleistungen des Forstbetriebes		18.550	18.450	8.100	21.945	030
679300	Arbeitsleistungen des Bauhofes		78.800	78.200	78.700	71.642	030
679400	Kraftfahrzeug-Zentralverrechnung		6.800	8.500	8.500	10.601	030
	Ausgaben Unterabschnitt 6300		295.700	260.300	405.000	447.932	
	Einnahmen Unterabschnitt 6300		149.400	149.400	143.500	151.493	
	Zuschussbedarf		146.300	110.900	261.500	296.438	
	Überschuss		0	0	0	0	
	Ausgaben Abschnitt 63		295.700	260.300	405.000	447.932	
	Einnahmen Abschnitt 63		149.400	149.400	143.500	151.493	
	Zuschussbedarf		146.300	110.900	261.500	296.438	
	Überschuss		0	0	0	0	

Einzelplan 6 Bau- und Wohnungswesen,
Unterabschnitt 6700 Verkehr
Straßenbeleuchtung

6700

Haushaltsstelle			Haushaltsansatz			Rechnungs- ergebnis	Bew.
Nr.	Bezeichnung	HH- Vermerk	2011 EUR	2010 EUR	2009 EUR	2008 EUR	Stelle
1	2	3	4	5	6	7	8
1.6700	Einnahmen						
150000	Sonst. Verwaltungs- und Betriebseinnahmen		0	0	0	67	030
161000	Erstattungen vom Land		1.800	1.800	1.800	1.800	030
	Einnahmen Unterabschnitt 6700		1.800	1.800	1.800	1.867	
1.6700	Ausgaben						
510000	Unterhaltg.d.sonst. unbewegl.Vermögens		7.800	7.500	7.500	6.090	030
575000	Betriebsaufwand		28.200	27.500	25.500	32.701	030
679300	Arbeitsleistungen des Bauhofes		0	0	0	278	030
679400	Kraftfahrzeug-Zentralverrechnung		0	0	0	22	030
	Ausgaben Unterabschnitt 6700		36.000	35.000	33.000	39.090	
	Einnahmen Unterabschnitt 6700		1.800	1.800	1.800	1.867	
	Zuschussbedarf		34.200	33.200	31.200	37.223	
	Überschuss		0	0	0	0	

Einzelplan 6 Bau- und Wohnungswesen,
Verkehr
Unterabschnitt 6750 Straßenreinigung, Winter-
dienst

6750

Haushaltsstelle			Haushaltsansatz			Rechnungs- ergebnis	Bew.
Nr.	Bezeichnung	HH- Vermerk	2011 EUR	2010 EUR	2009 EUR	2008 EUR	Stelle
1	2	3	4	5	6	7	8
1.6750	Einnahmen						
150000	Sonst. Verwaltungs- und Betriebseinnahmen		900	900	900	457	030
	Einnahmen Unterabschnitt 6750		900	900	900	457	
1.6750	Ausgaben						
500000	Unterhaltung d. Grundst. u. baulichen Anl		500	500	500	14	030
520000	Beschaffung u. Unterh. von Einrichtungen		4.500	4.000	3.500	4.243	030
540000	Bewirtschaftungskosten		200	200	200	262	030
550000	Haltung von Fahrzeugen		1.200	800	2.000	554	030
551000	Kraftstoffe, Steuern, Versicherungen		1.100	1.000	0	0	030
575000	Betriebsaufwand Streugut u.a.		15.000	13.500	14.000	13.885	030
579000	Fuhrleistungen		57.200	50.800	55.800	62.187	030
579001	Fuhrleistungen Strassenreinigung		9.800	9.400	6.000	5.660	030
679200	Arbeitsleistungen des Forstbetriebes		0	0	4.100	0	030
679300	Arbeitsleistungen des Bauhofes		36.500	36.300	37.500	17.350	030
679400	Kraftfahrzeug-Zentralverrechnung		5.800	7.700	6.700	3.158	030
	Ausgaben Unterabschnitt 6750		131.800	124.200	130.300	107.314	
	Einnahmen Unterabschnitt 6750		900	900	900	457	
	Zuschussbedarf		130.900	123.300	129.400	106.857	
	Überschuss		0	0	0	0	
	Ausgaben Abschnitt 67		167.800	159.200	163.300	146.404	
	Einnahmen Abschnitt 67		2.700	2.700	2.700	2.323	
	Zuschussbedarf		165.100	156.500	160.600	144.080	
	Überschuss		0	0	0	0	

Einzelplan 6 Bau- und Wohnungswesen,
Unterabschnitt 6900 Verkehr
Wasserläufe, Wasserbau

6900

Haushaltsstelle			Haushaltsansatz			Rechnungs- ergebnis	Bew.
Nr.	Bezeichnung	HH- Vermerk	2011 EUR	2010 EUR	2009 EUR	2008 EUR	Stelle
1	2	3	4	5	6	7	8
1.6900	Ausgaben						
510000	Unterhaltg.d.sonst. unbewegl.Vermögens	UE	6.000	1.000	7.000	0	030
668000	Vermischte Ausgaben		0	0	0	5	030
679200	Arbeitsleistungen des Forstbetriebes		4.700	4.700	900	2.733	030
679300	Arbeitsleistungen des Bauhofes		4.200	4.200	3.900	1.336	030
679400	Kraftfahrzeug-Zentralverrechnung		300	400	400	276	030
	Ausgaben Unterabschnitt 6900		15.200	10.300	12.200	4.350	
	Einnahmen Unterabschnitt 6900		0	0	0	0	
	Zuschussbedarf		15.200	10.300	12.200	4.350	
	Überschuss		0	0	0	0	
	Ausgaben Abschnitt 69		15.200	10.300	12.200	4.350	
	Zuschussbedarf		15.200	10.300	12.200	4.350	
	Überschuss		0	0	0	0	
	Ausgaben Einzelplan 6		478.700	429.800	580.500	601.641	
	Einnahmen Einzelplan 6		152.100	152.100	146.200	164.890	
	Zuschussbedarf		326.600	277.700	434.300	436.751	
	Überschuss		0	0	0	0	

Einzelplan 7 Öffentliche Einrichtungen
Unterabschnitt 7000 wirtschaftsförderung
Abwasserbeseitigung

7000

Haushaltsstelle			Haushaltsansatz			Rechnungs- ergebnis	Bew.
Nr.	Bezeichnung	HH- Vermerk	2011 EUR	2010 EUR	2009 EUR	2008 EUR	Stelle
1	2	3	4	5	6	7	8
1.7000	Einnahmen						
110000	Benutzungsgebühren u. ähnliche Entgelte		745.000	743.500	743.500	721.422	030
110001	Benutzungsgebühren -Kleininleiter-		4.400	4.400	4.900	4.760	030
150000	Sonst. Verwaltungs- und Betriebseinnahmen		100	100	200	19	030
169100	Innere Verrechnungen -Oberflächenentw.-		115.200	114.600	114.500	96.662	030
276000	Aufl. v. Beiträgen u.ä. Entg. -Gde.-Anlag		46.950	46.950	46.700	46.690	030
277000	Aufl. v. Zuw. u. Zusch. -Gde.-Anlagen-		15.450	15.450	15.400	15.455	030
277100	Aufl. v. Zuw. u. Zusch. -GVV.-Anlagen-		93.700	93.700	93.700	91.811	030
	Einnahmen Unterabschnitt 7000		1.020.800	1.018.700	1.018.900	976.818	
1.7000	Ausgaben						
500000	Unterhaltung d. Grundst. u. baulichen Anl		200	200	300	64	030
510000	Kanalnetzuntererhaltung		115.000	30.000	110.000	90.779	030
520000	Beschaffung u. Unterh. von Einrichtungen		300	300	300	165	030
540000	Bewirtschaftungskosten		100	100	100	9	030
575000	Betriebsaufwand		4.400	4.300	4.100	4.200	030
640000	Abwasserabgabe		4.400	4.400	4.900	4.760	030
655000	Sachverständigen-, Gerichts- u.ä. Kosten		0	0	2.000	0	030
668000	Vermischte Ausgaben		140	140	140	14	030
672000	Erstattungen an Gemeinden u. GV		5.500	5.400	3.800	6.184	030
678000	Erstattungen an übrigen Bereich		0	0	900	1.018	030
679000	Verwaltungskostenbeitrag		52.560	52.260	52.260	51.500	030
679300	Arbeitsleistungen des Bauhofes		8.500	8.500	6.800	6.420	030
679400	Kraftfahrzeug-Zentralverrechnung		1.000	1.100	1.100	1.261	030
681000	AfA für Grundstücke u.grundst.gl.Rechte		125.450	125.450	123.500	117.242	030
681100	Abschreibungen -GVV-Anlagen-		93.700	93.700	93.700	91.811	030
682000	Abschreibungen für bewegliche Sachen		250	250	300	233	030
685000	Verzins. d. Anlagekapitals Gde.-Anlagen		113.400	116.600	107.400	115.976	030
685100	Verzins.d. Anlagekapitals GVV-Anlagen		43.200	45.900	50.300	54.813	030
713000	Betriebskostenumlage an GVV Ob. Renchtal	UE	407.500	484.900	402.600	380.812	030
713100	Betriebskostenumlage -Erst. Kapitaleinl.-		45.200	45.200	54.400	48.606	030
	Ausgaben Unterabschnitt 7000		1.020.800	1.018.700	1.018.900	975.865	
	Einnahmen Unterabschnitt 7000		1.020.800	1.018.700	1.018.900	976.818	
	Zuschussbedarf		0	0	0	0	
	Überschuss		0	0	0	953	
	Ausgaben Abschnitt 70		1.020.800	1.018.700	1.018.900	975.865	
	Einnahmen Abschnitt 70		1.020.800	1.018.700	1.018.900	976.818	
	Zuschussbedarf		0	0	0	0	
	Überschuss		0	0	0	953	

Einzelplan 7 Öffentliche Einrichtungen
Unterabschnitt 7200 wirtschaftsförderung
Abfallbeseitigung

7200

Haushaltsstelle			Haushaltsansatz			Rechnungs- ergebnis	Bew. Stelle
Nr.	Bezeichnung	HH- Vermerk	2011 EUR	2010 EUR	2009 EUR	2008 EUR	
1	2	3	4	5	6	7	8
1.7200	Einnahmen						
162000	Erstattungen von Gemeinden u. GV		0	0	0	112	030
	Einnahmen Unterabschnitt 7200		0	0	0	112	
1.7200	Ausgaben						
668000	Vermischte Ausgaben		0	0	0	225	030
	Ausgaben Unterabschnitt 7200		0	0	0	225	
	Einnahmen Unterabschnitt 7200		0	0	0	112	
	Zuschussbedarf		0	0	0	112	
	Überschuss		0	0	0	0	

Einzelplan 7
Unterabschnitt 7230

Öffentliche Einrichtungen
wirtschaftsförderung
Mülldeponien, Erddeponien

7230

Haushaltsstelle			Haushaltsansatz			Rechnungs- ergebnis	Bew.
Nr.	Bezeichnung	HH- Vermerk	2011 EUR	2010 EUR	2009 EUR	2008 EUR	Stelle
1	2	3	4	5	6	7	8
1.7230	Einnahmen						
110000	Benutzungsgebühren u. ähnliche Entgelte		0	0	100	0	030
	Einnahmen Unterabschnitt 7230		0	0	100	0	
1.7230	Ausgaben						
500000	Unterhaltung d. Grundst. u. baulichen Anl		0	0	800	64	030
	Ausgaben Unterabschnitt 7230		0	0	800	64	
	Einnahmen Unterabschnitt 7230		0	0	100	0	
	Zuschussbedarf		0	0	700	64	
	Überschuss		0	0	0	0	
	Ausgaben Abschnitt 72		0	0	800	288	
	Einnahmen Abschnitt 72		0	0	100	112	
	Zuschussbedarf		0	0	700	176	
	Überschuss		0	0	0	0	

Einzelplan 7 Öffentliche Einrichtungen
Unterabschnitt 7500 wirtschaftsförderung
Bestattungswesen

7500

Haushaltsstelle			Haushaltsansatz			Rechnungs- ergebnis	Bew.
Nr.	Bezeichnung	HH- Vermerk	2011 EUR	2010 EUR	2009 EUR	2008 EUR	Stelle
1	2	3	4	5	6	7	8
1.7500	Einnahmen						
110100	Grabplatzgebühren		49.100	48.300	52.200	29.398	030
110200	Bestattungsgebühren		31.500	31.200	32.700	26.436	030
150000	Sonst. Verwaltungs- und Betriebseinnahmen		100	100	100	17-	030
171000	Zuweisungen vom Land		300	300	300	331	030
	Einnahmen Unterabschnitt 7500		81.000	79.900	85.300	56.148	
1.7500	Ausgaben						
400000	Personalausgaben	SN	1.100	1.000	1.000	937	
500000	Unterhaltung d. Grundst. u. baulichen Anl		800	500	1.000	1.021	030
510000	Unterhaltg.d.sonst. unbewegl.Vermögens		6.800	4.000	4.000	24.261	030
510001	Abfuhr von Abfällen		1.100	900	1.300	436	030
510100	Unterhaltg. der Kriegsgräber		600	600	1.000	294	030
520000	Beschaffung u. Unterh. von Einrichtungen		500	500	500	217	030
540000	Bewirtschaftungskosten		1.900	1.800	2.000	1.616	030
575000	Betriebsaufwand		3.700	3.500	7.500	1.985	030
640000	Steuern, Versicherungen, Schadensfälle		250	250	250	234	030
668000	Vermischte Ausgaben		200	220	320	607	030
679000	Verwaltungskostenbeitrag		8.050	7.930	7.930	7.830	030
679300	Arbeitsleistungen des Bauhofes		38.700	41.500	39.700	32.514	030
679400	Kraftfahrzeug-Zentralverrechnung		1.700	2.500	2.900	2.814	030
681000	AfA für Grundstücke u.grundst.gl.Rechte		15.620	15.630	15.800	15.471	030
682000	Abschreibungen für bewegliche Sachen		1.040	1.090	1.100	85	030
685000	Verzinsung des Anlagekapitals		15.540	16.380	17.200	17.081	030
	Ausgaben Unterabschnitt 7500		97.600	98.300	103.500	107.400	
	Einnahmen Unterabschnitt 7500		81.000	79.900	85.300	56.148	
	Zuschussbedarf		16.600	18.400	18.200	51.252	
	Überschuss		0	0	0	0	
	Ausgaben Abschnitt 75		97.600	98.300	103.500	107.400	
	Einnahmen Abschnitt 75		81.000	79.900	85.300	56.148	
	Zuschussbedarf		16.600	18.400	18.200	51.252	
	Überschuss		0	0	0	0	

Einzelplan 7 Öffentliche Einrichtungen
 Unterabschnitt 7650 wirtschaftsförderung
 Öffentliche Bedürfnis-
 anstalten

7650

Haushaltsstelle			Haushaltsansatz			Rechnungs- ergebnis	Bew.
Nr.	Bezeichnung	HH- Vermerk	2011 EUR	2010 EUR	2009 EUR	2008 EUR	Stelle
1	2	3	4	5	6	7	8
1.7650	Ausgaben						
400000	Personalausgaben	SN	3.000	2.900	2.900	2.746	
500000	Unterhaltung d. Grundst. u. baulichen Anl		600	500	1.000	680	030
520000	Beschaffung u. Unterh. von Einrichtungen		0	0	100	0	030
540000	Bewirtschaftungskosten		200	200	200	147	030
575000	Betriebsaufwand		1.700	1.600	1.950	2.629	030
668000	Vermischte Ausgaben		0	0	100	0	030
679300	Arbeitsleistungen des Bauhofes		1.000	900	750	694	030
679400	Kraftfahrzeug-Zentralverrechnung		0	0	100	42	030
	Ausgaben Unterabschnitt 7650		6.500	6.100	7.100	6.937	
	Einnahmen Unterabschnitt 7650		0	0	0	0	
	Zuschussbedarf		6.500	6.100	7.100	6.937	
	Überschuss		0	0	0	0	

Einzelplan 7
Unterabschnitt 7690

Öffentliche Einrichtungen
wirtschaftsförderung
Sonstige Öffentliche Ge-
meinschaftseinrichtungen

7690

Haushaltsstelle			Haushaltsansatz			Rechnungs- ergebnis	Bew.
Nr.	Bezeichnung	HH- Vermerk	2011 EUR	2010 EUR	2009 EUR	2008 EUR	Stelle
1	2	3	4	5	6	7	8
1.7690	Einnahmen						
277000	Auflösung v. Zuweisungen u. Zuschüssen		4.800	4.800	4.800	4.797	030
	Einnahmen Unterabschnitt 7690		4.800	4.800	4.800	4.797	
1.7690	Ausgaben						
500000	Unterhaltung d. Grundst. u. baulichen Anl		800	500	1.000	511	030
520000	Beschaffung u. Unterh. von Einrichtungen		0	0	100	0	030
540000	Bewirtschaftungskosten		4.500	4.400	6.400	6.395	030
668000	Vermischte Ausgaben		50	50	150	22	030
679000	Verwaltungskostenbeitrag		2.750	2.750	2.750	2.720	030
679300	Arbeitsleistungen des Bauhofes		300	300	300	0	030
679400	Kraftfahrzeug-Zentralverrechnung		0	0	100	0	030
681000	AfA für Grundstücke u. grundst.gl.Rechte		12.200	12.200	12.200	12.167	030
685000	Verzinsung des Anlagekapitals		10.200	10.600	12.100	12.438	030
	Ausgaben Unterabschnitt 7690		30.800	30.800	35.100	34.252	
	Einnahmen Unterabschnitt 7690		4.800	4.800	4.800	4.797	
	Zuschussbedarf		26.000	26.000	30.300	29.455	
	Überschuss		0	0	0	0	
	Ausgaben Abschnitt 76		37.300	36.900	42.200	41.189	
	Einnahmen Abschnitt 76		4.800	4.800	4.800	4.797	
	Zuschussbedarf		32.500	32.100	37.400	36.392	
	Überschuss		0	0	0	0	

Einzelplan 7 Öffentliche Einrichtungen
Unterabschnitt 7700 wirtschaftsförderung
Fuhrpark

7700

Haushaltsstelle			Haushaltsansatz			Rechnungs- ergebnis	Bew.
Nr.	Bezeichnung	HH- Vermerk	2011 EUR	2010 EUR	2009 EUR	2008 EUR	Stelle
1	2	3	4	5	6	7	8
1.7700	Einnahmen						
110000	Entgelte für Fuhrleistungen von Dritten		800	800	800	1.344	030
150000	Sonst. Verwaltungs- und Betriebseinnahmen		100	100	100	51	030
158000	Verrechnungseinn.vom Vermögenshaushalt		800	0	1.700	894	030
165400	Verrechnungseinn. vom Eigenbetrieb		3.500	3.200	3.000	3.521	030
169400	Kraftfahrzeug-Zentralverrechnung		29.200	35.800	32.700	39.788	030
	Einnahmen Unterabschnitt 7700		34.400	39.900	38.300	45.598	
1.7700	Ausgaben						
520000	Beschaffung u. Unterh. von Einrichtungen		200	200	200	0	030
530000	Mieten u. Pachten		1.800	1.800	1.800	1.800	030
550000	Fahrzeugunterhaltung		10.300	15.300	8.500	12.815	030
551000	Kraftstoffe, Steuern, Versicherungen		7.800	7.200	10.500	11.235	030
650000	Bürobedarf		60	80	80	0	030
679000	Verwaltungskostenbeitrag		1.440	1.420	1.420	1.400	030
679300	Arbeitsleistungen des Bauhofes		3.000	2.900	2.900	3.002	030
679400	Kraftfahrzeug-Zentralverrechnung		0	0	0	824	030
682000	Abschreibungen für bewegliche Sachen		7.900	8.740	9.900	11.044	030
685000	Verzinsung des Anlagekapitals		1.900	2.260	3.000	3.418	030
	Ausgaben Unterabschnitt 7700		34.400	39.900	38.300	45.538	
	Einnahmen Unterabschnitt 7700		34.400	39.900	38.300	45.598	
	Zuschussbedarf		0	0	0	0	
	Überschuss		0	0	0	61	

Einzelplan 7 Öffentliche Einrichtungen
Unterabschnitt 7710 wirtschaftsförderung
Bauhof

7710

Haushaltsstelle			Haushaltsansatz			Rechnungs- ergebnis	Bew.
Nr.	Bezeichnung	HH- Vermerk	2011 EUR	2010 EUR	2009 EUR	2008 EUR	Stelle
1	2	3	4	5	6	7	8
1.7710	Einnahmen						
140000	Mieten und Pachten		1.800	1.800	1.800	1.974	030
150000	Sonst. Verwaltungs- und Betriebseinnahmen		4.000	3.500	4.800	11.828	030
158000	Verrechnungseinn. vom Vermögenshaushalt		3.000	0	5.800	11.919	030
165300	Erst.v. Personalausg. vom Eigenbetrieb		20.800	20.500	19.400	28.385	030
169300	Erstattung von Personalausgaben		310.400	310.900	308.500	280.508	030
277000	Auflösung v. Zuweisungen u. Zuschüssen		23.600	23.600	23.600	23.642	030
	Einnahmen Unterabschnitt 7710		363.600	360.300	363.900	358.256	
1.7710	Ausgaben						
400000	Personalausgaben	SN	271.600	268.100	267.000	261.448	
500000	Unterhaltung d. Grundst. u. baulichen Anl		900	800	1.000	375	030
520000	Beschaffung u. Unterh. von Einrichtungen		5.900	5.800	6.000	6.672	030
540000	Bewirtschaftungskosten		5.700	5.600	6.200	5.883	030
550000	Haltung von Fahrzeugen		0	0	0	224	030
560000	Dienst- und Schutzkleidung		1.100	1.000	900	851	030
575000	Betriebsaufwand		5.700	5.600	5.700	5.249	030
640000	Steuern, Versicherungen, Schadensfälle		100	100	100	94	030
652000	Post- und Fernmeldegebühren		1.400	1.400	1.500	2.156	030
654000	Dienstreisen		300	300	300	190	030
655000	Sachverständigen-, Gerichts- u.ä. Kosten		0	0	0	775	030
668000	Vermischte Ausgaben		230	220	270	59	030
679000	Verwaltungskostenbeitrag		18.970	18.830	18.830	18.570	030
679400	Kraftfahrzeug-Zentralverrechnung		400	350	500	133	030
681000	AfA für Grundstücke u. grundst.gl.Rechte		28.500	28.450	28.550	28.423	030
682000	Abschreibungen für bewegliche Sachen		5.400	5.880	6.750	6.218	030
685000	Verzinsung des Anlagekapitals		17.400	17.870	20.300	20.728	030
	Ausgaben Unterabschnitt 7710		363.600	360.300	363.900	358.050	
	Einnahmen Unterabschnitt 7710		363.600	360.300	363.900	358.256	
	Zuschussbedarf		0	0	0	0	
	Überschuss		0	0	0	206	
	Ausgaben Abschnitt 77		398.000	400.200	402.200	403.587	
	Einnahmen Abschnitt 77		398.000	400.200	402.200	403.854	
	Zuschussbedarf		0	0	0	0	
	Überschuss		0	0	0	267	

Einzelplan 7 Öffentliche Einrichtungen
Unterabschnitt 7800 wirtschaftsförderung
Förderung der Land-
und Forstwirtschaft

7800

Haushaltsstelle			Haushaltsansatz			Rechnungs- ergebnis	Bew.
Nr.	Bezeichnung	HH- Vermerk	2011 EUR	2010 EUR	2009 EUR	2008 EUR	Stelle
1	2	3	4	5	6	7	8
1.7800	Einnahmen						
172000	Zuweisungen von Gemeinden u. GV		6.600	6.600	6.600	6.301	030
	Einnahmen Unterabschnitt 7800		6.600	6.600	6.600	6.301	
1.7800	Ausgaben						
577000	Weitere Verwaltungs-und Betriebsausgaben		0	0	0	6.905	030
654000	Dienstreisen		0	0	0	38	030
668000	Vermischte Ausgaben		0	0	0	26	030
679300	Arbeitsleistungen des Bauhofes		0	0	0	330	030
679400	Kraftfahrzeug-Zentralverrechnung		0	0	0	167	030
718000	Zuw. u. Zuschüsse an übrige Bereiche		15.700	15.700	15.700	15.476	030
718001	Zuweisungen an Weidegemeinschaft		7.000	7.000	0	0	030
	Ausgaben Unterabschnitt 7800		22.700	22.700	15.700	22.942	
	Einnahmen Unterabschnitt 7800		6.600	6.600	6.600	6.301	
	Zuschussbedarf		16.100	16.100	9.100	16.641	
	Überschuss		0	0	0	0	
	<u>Erläuterungen:</u>						
172000	Zuweisungen des Ortenaukreises für Ausgleichszulage		5.800	5.800			
	Transportkostenbeihilfe		<u>800</u>	<u>800</u>			
577000	Landschaftspflege tag						
718000	Förderung der Landwirtschaft:						
	Ausgleichszulage		14.300	14.300			
	Transportkostenbeihilfe		<u>1.400</u>	<u>1.400</u>			

Einzelplan 7 Öffentliche Einrichtungen
Unterabschnitt 7820 wirtschaftsförderung
Tierzucht

7820

Haushaltsstelle			Haushaltsansatz			Rechnungs- ergebnis	Bew.
Nr.	Bezeichnung	HH- Vermerk	2011 EUR	2010 EUR	2009 EUR	2008 EUR	Stelle
1	2	3	4	5	6	7	8
1.7820	Ausgaben						
575000	Betriebsaufwand		6.900	6.900	6.900	5.545	030
	Ausgaben Unterabschnitt 7820		6.900	6.900	6.900	5.545	
	Einnahmen Unterabschnitt 7820		0	0	0	0	
	Zuschussbedarf		6.900	6.900	6.900	5.545	
	Überschuss		0	0	0	0	
575000	<u>Erläuterungen:</u> Kostenanteile der Gemeinde für künstliche Besamung MLP-Beiträge		3.800 <u>3.100</u>	3.800 <u>3.100</u>			
	Ausgaben Abschnitt 78		29.600	29.600	22.600	28.487	
	Einnahmen Abschnitt 78		6.600	6.600	6.600	6.301	
	Zuschussbedarf		23.000	23.000	16.000	22.186	
	Überschuss		0	0	0	0	

Einzelplan 7 Öffentliche Einrichtungen
 Unterabschnitt 7910 wirtschaftsförderung
 Sonstige Förderung von
 Wirtschaft und Verkehr

7910

Haushaltsstelle			Haushaltsansatz			Rechnungs- ergebnis	Bew.
Nr.	Bezeichnung	HH- Vermerk	2011 EUR	2010 EUR	2009 EUR	2008 EUR	Stelle
1	2	3	4	5	6	7	8
1.7910	Ausgaben						
661000	Mitgliedsbeiträge an Verbände und Vereine		2.350	2.350	2.350	2.351	030
717000	Zuw. u. Zuschüsse an Übrigen Bereich		0	0	0	20.000	030
718000	Zuw. u. Zuschüsse an übrige Bereiche		1.150	1.150	3.100	1.604	030
	Ausgaben Unterabschnitt 7910		3.500	3.500	5.450	23.955	
	Einnahmen Unterabschnitt 7910		0	0	0	0	
	Zuschussbedarf		3.500	3.500	5.450	23.955	
	Überschuss		0	0	0	0	
	<u>Erläuterungen:</u>						
661000	Mitgliedsbeitrag bei der WRO						
718000	Zuweisung für Teilnahme am Leader-Programm						

Einzelplan 7 Öffentliche Einrichtungen
 Unterabschnitt 7920 wirtschaftsförderung
 Förderung des Öffentl. Personennahverkehrs

7920

Haushaltsstelle			Haushaltsansatz			Rechnungs- ergebnis	Bew.
Nr.	Bezeichnung	HH- Vermerk	2011 EUR	2010 EUR	2009 EUR	2008 EUR	Stelle
1	2	3	4	5	6	7	8
1.7920	Ausgaben						
540000	Bewirtschaftungskosten		0	0	0	8	030
712000	Zuw. u. Zuschüsse an Gemeinde und GV		5.300	5.300	5.300	4.335	030
	Ausgaben Unterabschnitt 7920		5.300	5.300	5.300	4.344	
	Einnahmen Unterabschnitt 7920		0	0	0	0	
	Zuschussbedarf		5.300	5.300	5.300	4.344	
	Überschuss		0	0	0	0	
	<u>Erläuterungen:</u>						
712000	Kostenanteil der Gemeinde zur Finanzierung des Ortenautarifes		3.800	3.800			
	Ersatzleistung für die Buslinie von Reutlingen nach Straßburg		<u>1.500</u>	<u>1.500</u>			
	Ausgaben Abschnitt 79		8.800	8.800	10.750	28.299	
	Zuschussbedarf		8.800	8.800	10.750	28.299	
	Überschuss		0	0	0	0	
	Ausgaben Einzelplan 7		1.592.100	1.592.500	1.600.950	1.585.116	
	Einnahmen Einzelplan 7		1.511.200	1.510.200	1.517.900	1.448.031	
	Zuschussbedarf		80.900	82.300	83.050	137.085	
	Überschuss		0	0	0	0	

Einzelplan 8
Unterabschnitt 8100

Wirtsch.Unternehmen,Allg.
Grund-U.Sondervermögen
Elektrizitätsversorgung

8100

Haushaltsstelle			Haushaltsansatz			Rechnungs- ergebnis	Bew.
Nr.	Bezeichnung	HH- Vermerk	2011 EUR	2010 EUR	2009 EUR	2008 EUR	Stelle
1	2	3	4	5	6	7	8
1.8100	Einnahmen						
220000	Konzessionsabgaben		83.500	83.500	100.100	80.282	030
	Einnahmen Unterabschnitt 8100		83.500	83.500	100.100	80.282	
	Ausgaben Unterabschnitt 8100		0	0	0	0	
	Einnahmen Unterabschnitt 8100		83.500	83.500	100.100	80.282	
	Zuschussbedarf		0	0	0	0	
	Überschuss		83.500	83.500	100.100	80.282	
	Ausgaben Abschnitt 81		0	0	0	0	
	Einnahmen Abschnitt 81		83.500	83.500	100.100	80.282	
	Zuschussbedarf		0	0	0	0	
	Überschuss		83.500	83.500	100.100	80.282	

Einzelplan 8 **Wirtsch.Unternehmen,Allg.**
Unterabschnitt 8550 **Grund-U.Sondervermögen**
 Forstwirtschaftliche
 Unternehmen

8550

Haushaltsstelle			Haushaltsansatz			Rechnungs- ergebnis	Bew.
Nr.	Bezeichnung	HH- Vermerk	2011 EUR	2010 EUR	2009 EUR	2008 EUR	Stelle
1	2	3	4	5	6	7	8
1.8550	Einnahmen						
130000	Erlöse aus Holzverkäufen		666.000	698.910	568.680	607.231	030
130002	Erlöse aus Holzverk. -Selbstwerber-		0	0	0	108.481	030
131000	Erlöse aus Nebennutzungen		0	0	8.000	9.354	030
140000	Mieten und Pachten		3.000	3.000	3.270	3.272	030
150000	Sonst. Verwaltungs- und Betriebseinnahmen		320	310	300	186	030
158000	Verrechnungseinn. vom Vermögenshaushalt		0	0	0	4.145	030
165000	Erst. vom Eigenbetrieb "Gemeindewerke"		5.000	5.000	5.000	4.405	030
165200	Erst. von Personalausg. vom Eigenbetrieb		4.700	4.600	4.000	4.059	030
169200	Erstattungen von Personalausgaben		41.180	41.280	23.900	42.738	030
171001	Zuweisungen vom Land -Bestandspflege-		4.000	4.000	0	0	030
171002	Zuweisungen vom Land -Wiederaufforstung-		0	0	0	2.788	030
171004	Zuweisungen vom Land -Bestandsdüngung-		15.100	15.100	16.650	0	030
	Einnahmen Unterabschnitt 8550		739.300	772.200	629.800	786.658	
1.8550	Ausgaben						
400000	Personalausgaben	SN	318.700	307.800	276.300	294.750	
511010	Waldwegunterhaltung		19.000	19.000	18.000	24.839	030
516000	Erholungsmassnahmen		3.000	3.000	1.500	2.919	030
520000	Beschaffung u. Unterh. von Einrichtungen		1.100	1.100	1.100	1.541	030
530000	Mieten u. Pachten		740	740	740	1.039	030
540000	Bewirtschaftungskosten		0	0	0	115	030
560000	Dienst- und Schutzkleidung		1.710	1.710	1.710	489	030
574010	Kulturkosten		900	900	800	1.354	030
574110	Forstschutz		2.300	2.300	2.300	2.637	030
574200	Bestandsdüngung		20.000	20.000	22.000	0	030
575000	Fuhrleistungen	UE	91.190	91.190	65.600	69.936	030
575200	Motorsägekosten		21.730	21.730	19.140	19.389	030
575300	Betriebsaufwand -Sonstiges-		0	0	0	2.124	030
575400	Holzaufbereitung durch Unternehmen		0	0	0	1.612	030
640000	Steuern, Versicherungen, Schadensfälle		15.900	15.900	21.900	23.752	030
650000	Bürobedarf		500	500	500	447	030
652000	Post- und Fernmeldegebühren		1.250	1.250	1.700	1.089	030
654000	Dienstreisen		8.950	8.950	8.800	6.633	030
655000	Sachverständigen-, Gerichts- u.ä. Kosten		0	0	0	2.882	030
661000	Mitgliedsbeiträge an Verbände und Vereine		2.400	2.400	2.530	1.202	030
668000	Vermischte Ausgaben		550	550	500	414	030
671000	Forstverwaltungs-Kostenbeitrag		0	0	5.500	0	030
672000	Erstattungen an Gemeinden u. GV		6.200	6.200	0	5.383	030
679000	Innere Verrechnungen		26.780	26.680	26.680	26.300	030
679300	Arbeitsleistungen des Bauhofes		0	0	0	468	030
679400	Kraftfahrzeug-Zentralverrechnung		0	0	0	160	030
681000	AfA für Grundstücke u.grundst.gl.Rechte		3.500	3.500	1.200	1.900	030
682000	Abschreibungen für bewegliche Sachen		0	210	900	1.749	030
685000	Verzinsung des Anlagekapitals		1.400	1.490	1.000	1.687	030
	Ausgaben Unterabschnitt 8550		547.800	537.100	480.400	496.813	
	Einnahmen Unterabschnitt 8550		739.300	772.200	629.800	786.658	
	Zuschussbedarf		0	0	0	0	
	Überschuss		191.500	235.100	149.400	289.845	
	Ausgaben Abschnitt 85		547.800	537.100	480.400	496.813	
	Einnahmen Abschnitt 85		739.300	772.200	629.800	786.658	
	Zuschussbedarf		0	0	0	0	
	Überschuss		191.500	235.100	149.400	289.845	

Einzelplan 8 Wirtsch.Unternehmen,Allg.
Unterabschnitt 8600 Grund-U.Sondervermögen
Kurbetrieb

8600

Haushaltsstelle			Haushaltsansatz			Rechnungs- ergebnis	Bew.
Nr.	Bezeichnung	HH- Vermerk	2011 EUR	2010 EUR	2009 EUR	2008 EUR	Stelle
1	2	3	4	5	6	7	8
1.8600	Einnahmen						
121001	Kurtaxe		244.000	245.000	260.600	184.461	030
121002	Kurtaxe Pauschal		6.500	6.400	5.700	6.578	030
125000	Fremdenverkehrsbei-träge -Übernachtung-		23.500	24.000	24.900	25.453	030
125100	Fremdenverkehrsbei-träge -nach Umsatz-		110.500	112.500	115.400	110.814	030
140000	Mieten und Pachten -Tannenhof-		0	0	18.000	18.000	030
140200	Mieten und Pachten -Telefonanlage-		0	0	0	223	030
150000	Sonst. Verwaltungs- und Betriebseinnahmen		200	200	2.500	15.158	030
171000	Zuweisungen vom Land		70.500	71.100	71.100	75.100	030
277000	Auflösung v. Zuweisungen u. Zuschüssen		27.900	26.900	23.900	23.922	030
	Einnahmen Unterabschnitt 8600		483.100	486.100	522.100	459.710	
1.8600	Ausgaben						
400000	Personalausgaben	SN	16.000	15.700	14.100	13.570	
500001	Unterhaltung Kurhaus Bad Peterstal		2.000	2.000	2.900	7.963	030
500002	Unterhaltung Kurhaus Bad Griesbach		1.900	1.800	2.600	5.740	030
500003	Unterhaltung Wassertrittstellen u.a.		3.000	3.000	4.500	12.982	030
500004	Unterhaltung Brunnentempel		1.250	1.200	1.400	1.709	030
505000	Unterhaltung gärtl. Anlagen		6.700	6.600	6.500	5.674	030
510000	Unterhaltg.d.sonst. unbewegl.Vermögens		10.400	10.300	10.200	14.789	030
520000	Beschaffung u. Unterh. von Einrichtungen		4.400	4.400	6.900	6.158	030
530000	Mieten u. Pachten		300	300	300	4.603	030
540001	Bewirtschaftungsk. Kurh. Bad Peterstal		8.400	8.400	8.400	8.105	030
540002	Bewirtschaftungsk. Kurh. Bad Griesbach		6.100	6.100	6.100	5.761	030
540003	Bewirtschaftungsk. Sonstiges		2.800	2.800	2.800	3.479	030
540004	Bewirtschaftungsk. "Brunnentempel"		3.100	3.100	3.500	626	030
572103	Zuschuß Modell "Konus"		68.500	69.000	69.500	0	030
572104	Zuschuß -freier Eintritt im Freibad-		4.100	3.900	2.400	2.411	030
572106	Zuschuß -freier Eintritt Kleingolf-		700	600	900	911	030
575001	Betriebsaufwand Weihnachtsbeleucht.		5.200	5.200	5.200	3.154	030
640000	Steuern, Versicherungen, Schadensfälle		700	700	700	921	030
650000	Bürobedarf		0	0	0	249	030
652000	Post- und Fernmeldegebühren		230	210	230	232	030
654000	Dienstreisen		0	0	0	92	030
655000	Sachverständigen-, Gerichts- u.ä. Kosten		0	0	0	10.360	030
668000	Vermischte Ausgaben		0	0	0	6.652	030
679000	Verwaltungskostenbeitrag		47.300	47.070	47.070	46.400	030
679200	Arbeitsleistungen des Fortsbetriebes		7.420	7.420	5.300	6.629	030
679300	Arbeitsleistungen des Bauhofes		85.600	85.200	85.100	107.050	030
679400	Kraftfahrzeug-Zentralverrechnung		8.500	8.900	8.300	14.139	030
681000	AfA für Grundstücke u.grundst.gl.Rechte		108.200	108.700	100.650	99.807	030
682000	Abschreibungen für bewegliche Sachen		12.000	12.010	13.750	14.746	030
685000	Verzinsung des Anlagekapitals		37.100	39.190	43.900	41.361	030
712000	Zuweisungen für Kneippkindergarten		0	0	0	746	030
715000	Zuschuss an die Tourismus-GmbH		380.200	381.300	423.800	383.500	030
	Ausgaben Unterabschnitt 8600		832.100	835.100	877.000	814.592	
	Einnahmen Unterabschnitt 8600		483.100	486.100	522.100	459.710	
	Zuschussbedarf		349.000	349.000	354.900	354.882	
	Überschuss		0	0	0	0	
	Ausgaben Abschnitt 86		832.100	835.100	877.000	814.592	
	Einnahmen Abschnitt 86		483.100	486.100	522.100	459.710	
	Zuschussbedarf		349.000	349.000	354.900	354.882	
	Überschuss		0	0	0	0	

Einzelplan 8
Unterabschnitt 8800

Wirtsch.Unternehmen,Allg.
Grund-U.Sondervermögen
Wohn- und Geschäftsgrund-
stücke

8800

Haushaltsstelle			Haushaltsansatz			Rechnungs- ergebnis	Bew.
Nr.	Bezeichnung	HH- Vermerk	2011 EUR	2010 EUR	2009 EUR	2008 EUR	Stelle
1	2	3	4	5	6	7	8
1.8800	Einnahmen						
140200	Mieten und Pachten -Badischer Hof-		0	0	950	2.039	030
140300	Mieten und Pachten "Lutherweg 1"		12.500	12.500	4.900	5.894	030
140400	Mieten und Pachten "Haus Wetzel"		10.100	10.100	8.500	9.905	030
150000	Sonst. Verwaltungs- und Betriebseinnahmen		0	0	50	398	030
	Einnahmen Unterabschnitt 8800		22.600	22.600	14.400	18.236	
1.8800	Ausgaben						
500200	Unterh.d.Grundst. u. b. Anl. "Bad Hof"		800	800	1.200	719	030
500300	Unterh.d.Grundst. u. b. Anl. "Lutherweg 1"		1.000	1.000	1.000	2.269	030
500400	Unterh.d.Grundst. u. b. Anl. "Haus Wetzel"		1.200	26.000	1.200	5.167	030
520000	Beschaffung u. Unterh. von Einrichtungen		0	0	200	0	030
540200	Bewirtschaftungskosten -Bad. Hof-		8.000	7.500	10.900	7.319	030
540300	Bewirtschaftungskosten "Lutherweg 1"		5.600	5.400	4.200	3.467	030
540400	Bewirtschaftungskosten "Haus Wetzel"		5.500	5.100	8.100	5.330	030
668000	Vermischte Ausgaben		40	50	150	2	030
679000	Verwaltungskostenbeitrag		4.360	4.350	4.350	4.300	030
679300	Arbeitsleistungen des Bauhofes		1.600	1.500	1.500	1.142	030
679301	Arbeitsl. d.Bauhofes -Asylantenwohnheim-		1.500	1.500	1.500	1.357	030
679400	Kraftfahrzeug-Zentralverrechnung		300	300	300	290	030
681000	AfA für Grundstücke u.grundst.gl.Rechte		15.500	16.910	21.700	21.637	030
685000	Verzinsung des Anlagekapitals		18.700	19.290	21.300	22.327	030
	Ausgaben Unterabschnitt 8800		64.100	89.700	77.600	75.325	
	Einnahmen Unterabschnitt 8800		22.600	22.600	14.400	18.236	
	Zuschussbedarf		41.500	67.100	63.200	57.089	
	Überschuss		0	0	0	0	

Einzelplan 8 **Wirtsch.Unternehmen,Allg.
Grund-U.Sondervermögen**
Unterabschnitt 8810 **Unbebautes Grundver-
mögen**

8810

Haushaltsstelle			Haushaltsansatz			Rechnungs- ergebnis	Bew.
Nr.	Bezeichnung	HH- Vermerk	2011 EUR	2010 EUR	2009 EUR	2008 EUR	Stelle
1	2	3	4	5	6	7	8
1.8810	Einnahmen						
140100	Mieten und Pachten -Quellenpacht-		17.700	17.700	17.700	17.868	030
140200	Mieten und Pachten -unbeb. Grundstücke-		16.600	16.600	12.600	12.061	030
143000	Mieten und Pachten -Jagdpacht-		5.800	5.800	5.800	5.855	030
150000	Sonst. Verwaltungs- und Betriebseinnahmen		500	500	2.000	157	030
	Einnahmen Unterabschnitt 8810		40.600	40.600	38.100	35.941	
1.8810	Ausgaben						
500000	Unterhaltung d. Grundst. u. baulichen Anl		900	800	2.500	5.042	030
510000	Unterhaltung der Mineralquellen		1.500	1.400	1.300	3.031	030
530000	Mieten u. Pachten		0	0	0	50	030
540000	Bewirtschaftungskosten		5.200	5.000	10.000	6.735	030
540100	Bewirtschaftungskosten -Mineralquellen-		3.500	3.500	0	0	030
655000	Sachverständigen-, Gerichts- u.ä. Kosten		0	0	500	500	030
668000	Vermischte Ausgaben		300	330	360	753	030
679000	Verwaltungskostenbeitrag		5.370	5.340	5.340	5.180	030
679200	Arbeitsleistungen des Forstbetriebes		7.730	7.730	2.800	7.137	030
679300	Arbeitsleistungen des Bauhofes		5.700	5.500	6.100	1.180	030
679301	Arbeitsleistungen d. Bauhofes -Quellen-		1.800	1.700	1.700	902	030
679400	Kraftfahrzeug-Zentralverrechnung		400	700	500	274	030
679401	Kraftfahrzeug-Zentralverrechn. Quellen		100	200	100	81	030
	Ausgaben Unterabschnitt 8810		32.500	32.200	31.200	30.867	
	Einnahmen Unterabschnitt 8810		40.600	40.600	38.100	35.941	
	Zuschussbedarf		0	0	0	0	
	Überschuss		8.100	8.400	6.900	5.075	
	Ausgaben Abschnitt 88		96.600	121.900	108.800	106.192	
	Einnahmen Abschnitt 88		63.200	63.200	52.500	54.177	
	Zuschussbedarf		33.400	58.700	56.300	52.015	
	Überschuss		0	0	0	0	
	Ausgaben Einzelplan 8		1.476.500	1.494.100	1.466.200	1.417.597	
	Einnahmen Einzelplan 8		1.369.100	1.405.000	1.304.500	1.380.827	
	Zuschussbedarf		107.400	89.100	161.700	36.770	
	Überschuss		0	0	0	0	

Einzelplan 9
Unterabschnitt 9000

**Allgemeine
Finanzwirtschaft
Steuern, Allg.Zuweisungen
und Allg.Umlagen**

9000

Haushaltsstelle			Haushaltsansatz			Rechnungs- ergebnis	Bew.
Nr.	Bezeichnung	HH- Vermerk	2011 EUR	2010 EUR	2009 EUR	2008 EUR	Stelle
1	2	3	4	5	6	7	8
1.9000	Einnahmen						
000100	Grundsteuer A		34.700	34.600	34.200	35.431	030
001000	Grundsteuer B		367.100	365.900	365.700	365.723	030
003000	Gewerbesteuer		850.000	750.000	270.000	1.826.263	030
010000	Gemeindeanteil an der Einkommensteuer		763.040	748.080	852.020	905.976	030
012000	Gemeindeanteil an der Umsatzsteuer		127.990	125.680	125.680	125.877	030
020000	Vergnügungssteuer		3.100	3.100	3.100	3.140	030
022000	Hundesteuer		5.500	5.500	5.300	5.398	030
027000	Zweitwohnungssteuer		18.800	18.500	20.400	20.080	030
032000	Sonstige steuerähnliche Einnahmen		2.400	2.400	2.000	1.823	030
041000	Schlüsselzuweisungen vom Land		746.290	205.380	462.720	781.965	030
091000	Familienleistungsausgleich		71.480	70.030	69.230	65.964	030
261000	Zinsen aus Gewerbesteuer-Ansprüchen		1.200	1.230	1.250	2.317	030
	Einnahmen Unterabschnitt 9000		2.991.600	2.330.400	2.211.600	4.139.955	
1.9000	Ausgaben						
810000	Gewerbesteuerumlage		175.000	156.620	53.200	340.673	030
831000	Finanzausgleichsumlage an das Land		404.970	756.220	586.100	449.275	030
832000	Umlagen an Gde. und GV -Kreisumlage-		547.640	961.730	774.240	679.558	030
833000	Zinsumlagen an den GVV Oberes Renchtal		9.100	9.100	10.400	11.587	030
842000	Zinsen für Gewerbesteuer-Erstattungen		1.590	1.530	1.460	677	030
	Ausgaben Unterabschnitt 9000		1.138.300	1.885.200	1.425.400	1.481.770	
	Einnahmen Unterabschnitt 9000		2.991.600	2.330.400	2.211.600	4.139.955	
	Zuschussbedarf		0	0	0	0	
	Überschuss		1.853.300	445.200	786.200	2.658.185	
	Ausgaben Abschnitt 90		1.138.300	1.885.200	1.425.400	1.481.770	
	Einnahmen Abschnitt 90		2.991.600	2.330.400	2.211.600	4.139.955	
	Zuschussbedarf		0	0	0	0	
	Überschuss		1.853.300	445.200	786.200	2.658.185	

Einzelplan 9
Unterabschnitt 9100

Allgemeine
Finanzwirtschaft
Sonstige Allgemeine
Finanzwirtschaft

9100

Haushaltsstelle			Haushaltsansatz			Rechnungs- ergebnis	Bew.
Nr.	Bezeichnung	HH- Vermerk	2011 EUR	2010 EUR	2009 EUR	2008 EUR	Stelle
1	2	3	4	5	6	7	8
1.9100	Einnahmen						
205000	Zinseinnahmen von öff.wirtsch.Untern.		5.470	5.170	8.900	18.846	030
210000	Gewinnant.v.wirtsch. Untern.u.aus Beteil.		30	30	30	29	030
270100	Abschreibungen -GVV.-Anlagen-		93.700	93.700	93.700	91.811	030
271000	AfA für Grundstücke und grundstgl. Rechte		351.620	353.500	340.600	331.705	030
272000	Abschreibungen für bewegliche Sachen		59.620	62.110	53.100	54.339	030
275000	Verzinsung des Anlagekapitals		254.360	266.390	266.700	272.454	030
275100	Verzins.d.Anlagekap. -GVV.-Anlagen-		43.200	45.900	50.300	54.813	030
280000	Zuführung vom Vermögenshaushalt		0	1.036.500	978.900	0	030
	Einnahmen Unterabschnitt 9100		808.000	1.863.300	1.792.230	823.997	
1.9100	Ausgaben						
686000	Aufl.v.Beiträg.u.ä. Entg. -Gde.-Anlagen-		46.950	46.950	46.700	46.690	030
687000	Aufl.v.Zuw.u.Zusch. -Gde.-Anlagen-		86.350	85.350	77.500	77.654	030
687100	Aufl.v.Zuw.u.Zusch. -GVV.-Anlagen-		93.700	93.700	93.700	91.811	030
804000	Zinsen für Kredite v.sonst.öff.Bereich		1.230	1.270	1.730	1.752	030
805000	Zinsen für äussere Kassenkredite		5.100	8.760	4.490	194	030
806000	Zinsen f. Kredite v. öffentl. Sonderrechn		63.250	68.090	54.790	50.084	030
807000	Zinsen f. Kredite v. priv. Unternehmen		85.270	73.380	44.990	34.859	030
841000	Inanspruchn. aus Bürgschaft -St. Anna-		102.250	0	0	0	030
860000	Zuführung zum Vermögenshaushalt		148.000	0	0	1.145.129	030
	Ausgaben Unterabschnitt 9100		632.100	377.500	323.900	1.448.173	
	Einnahmen Unterabschnitt 9100		808.000	1.863.300	1.792.230	823.997	
	Zuschussbedarf		0	0	0	624.176	
	Überschuss		175.900	1.485.800	1.468.330	0	
	Ausgaben Abschnitt 91		632.100	377.500	323.900	1.448.173	
	Einnahmen Abschnitt 91		808.000	1.863.300	1.792.230	823.997	
	Zuschussbedarf		0	0	0	624.176	
	Überschuss		175.900	1.485.800	1.468.330	0	
	Ausgaben Einzelplan 9		1.770.400	2.262.700	1.749.300	2.929.943	
	Einnahmen Einzelplan 9		3.799.600	4.193.700	4.003.830	4.963.952	
	Zuschussbedarf		0	0	0	0	
	Überschuss		2.029.200	1.931.000	2.254.530	2.034.009	
	Ausgaben Gesamthaushalt		7.379.400	7.818.300	7.504.600	8.503.253	
	Einnahmen Gesamthaushalt		7.379.400	7.818.300	7.504.600	8.503.253	
	Zuschussbedarf		0	0	0	0	
	Überschuss		0	0	0	0	

Vermögenshaushalt
der Gemeinde Bad Peterstal-Griesbach

Einzelplan 0 Allgemeine Verwaltung

Unterabschnitt 0200 Hauptverwaltung

0200

Haushaltsstelle			Haushaltsansatz				Ergebnis	Invest./Invest.förderung		Bew. Stelle
Nr.	Bezeichnung	HH-Vermerk	2011 EUR	2010 EUR	2010/2011 VE EUR	2009 EUR	2008 EUR	Gesamt- einnahmen/ -ausgaben EUR	Bisher bereitg.bis inkl.2009 EUR	
1	2	3	4	5	6	7	8	9	10	11
2.0200	001 .									
360000	Zuweisungen und Zuschüsse vom Bund		0	0		15.000	0			030
	Einnahmen Maßnahme 001		0	0		15.000	0	0	0	
935000	Erwerb v.beweglichen Sachen d.Anlagevermögens		0	0	0	1.700	2.912			030
940000	Rath. Bad Peterstal -neue Fenster-		0	0	0	30.600	12.848			030
	Ausgaben Maßnahme 001		0	0	0	32.300	15.760	0	0	
	Zuschussbedarf		0	0		17.300	15.760	0	0	
	Überschuss		0	0		0	0	0	0	

Einzelplan 0 Allgemeine Verwaltung

Unterabschnitt 0201 Ortsverwaltung
Bad Griesbach

0201

Haushaltsstelle			Haushaltsansatz				Ergebnis	Invest./Invest.förderung		Bew. Stelle
Nr.	Bezeichnung	HH-Vermerk	2011 EUR	2010 EUR	2010/2011 VE EUR	2009 EUR	2008 EUR	Gesamt- einnahmen/ -ausgaben EUR	Bisher bereitg.bis inkl.2009 EUR	
1	2	3	4	5	6	7	8	9	10	11
2.0201	001 .									
360000	Zuweisungen und Zuschüsse vom Bund		0	0		12.900	0			030
	Einnahmen Maßnahme 001		0	0		12.900	0	0	0	
940000	Rathaus Bad Griesbach -neue Fenster-		0	0	0	22.500	0			030
	Ausgaben Maßnahme 001		0	0	0	22.500	0	0	0	
	Zuschussbedarf		0	0		9.600	0	0	0	
	Überschuss		0	0		0	0	0	0	
	Ausgaben Abschnitt 02		0	0	0	54.800	15.760	0	0	
	Einnahmen Abschnitt 02		0	0		27.900	0	0	0	
	Zuschussbedarf		0	0		26.900	15.760	0	0	
	Überschuss		0	0		0	0	0	0	

Einzelplan 0 Allgemeine Verwaltung

Unterabschnitt 0300 Finanzverwaltung

0300

Haushaltsstelle			Haushaltsansatz				Ergebnis	Invest./Invest.förderung		Bew. Stelle
Nr.	Bezeichnung	HH-Vermerk	2011 EUR	2010 EUR	2010/2011 VE EUR	2009 EUR	2008 EUR	Gesamt- einnahmen/ -ausgaben EUR	Bisher bereitg.bis inkl.2009 EUR	
1	2	3	4	5	6	7	8	9	10	11
2.0300 935000	001 . Erwerb v.beweglichen Sachen d.Anlagevermögens		0	0	0	0	99			030
	Ausgaben Maßnahme 001		0	0	0	0	99	0	0	
	Ausgaben Abschnitt 03		0	0	0	0	99	0	0	
	Einnahmen Abschnitt 03		0	0		0	0	0	0	
	Zuschussbedarf		0	0		0	99	0	0	
	Überschuss		0	0		0	0	0	0	
	Ausgaben Einzelplan 0		0	0	0	54.800	15.859	0	0	
	Einnahmen Einzelplan 0		0	0		27.900	0	0	0	
	Zuschussbedarf		0	0		26.900	15.859	0	0	
	Überschuss		0	0		0	0	0	0	

Einzelplan 1
Unterabschnitt 1100

Öffentliche Sicherheit
und Ordnung
Ordnungs- und Meldeamt

1100

Haushaltsstelle			Haushaltsansatz				Ergebnis	Invest./Invest.förderung		Bew. Stelle
Nr.	Bezeichnung	HH-Vermerk	2011 EUR	2010 EUR	2010/2011 VE EUR	2009 EUR	2008 EUR	Gesamt- einnahmen/ -ausgaben EUR	Bisher bereitg.bis inkl.2009 EUR	
1	2	3	4	5	6	7	8	9	10	11
2.1100 935000	001 . Erwerb v.beweglichen Sachen d.Anlagevermögens		0	0	0	0	21.548-			030
	Ausgaben Maßnahme 001		0	0	0	0	21.548-	0	0	

Einzelplan 1
Unterabschnitt 1170

Öffentliche Sicherheit
und Ordnung
Grundbuchamt

1170

Haushaltsstelle			Haushaltsansatz				Ergebnis	Invest./Invest.förderung		Bew. Stelle
Nr.	Bezeichnung	HH-Vermerk	2011 EUR	2010 EUR	2010/2011 VE EUR	2009 EUR	2008 EUR	Gesamt- einnahmen/ -ausgaben EUR	Bisher bereitg.bis inkl.2009 EUR	
1	2	3	4	5	6	7	8	9	10	11
2.1170 935000	001 . Einführung elektron. Grundbuch		0	0	0	0	22.000			030
	Ausgaben Maßnahme 001		0	0	0	0	22.000	0	0	
	Ausgaben Abschnitt 11		0	0	0	0	452	0	0	
	Einnahmen Abschnitt 11		0	0		0	0	0	0	
	Zuschussbedarf		0	0		0	452	0	0	
	Überschuss		0	0		0	0	0	0	

Einzelplan 1
Unterabschnitt 1300

Öffentliche Sicherheit
und Ordnung
Feuerschutz

1300

Haushaltsstelle			Haushaltsansatz				Ergebnis	Invest./Invest.förderung		Bew. Stelle
Nr.	Bezeichnung	HH-Vermerk	2011 EUR	2010 EUR	2010/2011 VE EUR	2009 EUR	2008 EUR	Gesamt- einnahmen/ -ausgaben EUR	Bisher bereitg.bis inkl.2009 EUR	
1	2	3	4	5	6	7	8	9	10	11
2.1300	001 .									
361000	Zuweisungen und Zuschüsse vom Land		0	0		0	99.000			030
361001	Zuw. u. Zuschüsse v. Land -Ausgleichstock-		0	0		0	100.000			030
	Einnahmen Maßnahme 001		0	0		0	199.000	0	0	
935000	Erwerb v.beweglichen Sachen d.Anlagevermögens		0	0	0	0	342.436			030
940000	Umbau Feuerwehrhaus Bad Peterstal		0	0	0	48.400	50.744	99.144	99.144	030
	Ausgaben Maßnahme 001		0	0	0	48.400	393.180	99.144	99.144	
	Zuschussbedarf		0	0		48.400	194.180	99.144	99.144	
	Überschuss		0	0		0	0	0	0	
	Ausgaben Abschnitt 13		0	0	0	48.400	393.180	99.144	99.144	
	Einnahmen Abschnitt 13		0	0		0	199.000	0	0	
	Zuschussbedarf		0	0		48.400	194.180	99.144	99.144	
	Überschuss		0	0		0	0	0	0	
	Ausgaben Einzelplan 1		0	0	0	48.400	393.632	99.144	99.144	
	Einnahmen Einzelplan 1		0	0		0	199.000	0	0	
	Zuschussbedarf		0	0		48.400	194.632	99.144	99.144	
	Überschuss		0	0		0	0	0	0	

Einzelplan 2

Schulen

Unterabschnitt 2111

Grundschule Bad Griesbach

2111

Haushaltsstelle			Haushaltsansatz				Ergebnis	Invest./Invest.förderung		Bew. Stelle
Nr.	Bezeichnung	HH-Vermerk	2011 EUR	2010 EUR	2010/2011 VE EUR	2009 EUR	2008 EUR	Gesamt- einnahmen/ -ausgaben EUR	Bisher bereitg.bis inkl.2009 EUR	
1	2	3	4	5	6	7	8	9	10	11
2.2111	001 .									
368000	Zuw. und Zuschüsse von übrigen Bereichen		0	0		0	517			030
	Einnahmen Maßnahme 001		0	0		0	517	0	0	
935000	Erwerb v.beweglichen Sachen d.Anlagevermögens		0	0	0	0	1.317			030
940000	GS Bad Griesbach -Einbau neue Fenster-		0	0	0	0	8.985			030
	Ausgaben Maßnahme 001		0	0	0	0	10.302	0	0	
	Zuschussbedarf		0	0		0	9.785	0	0	
	Überschuss		0	0		0	0	0	0	

Einzelplan 2 Schulen

Unterabschnitt 2150 Grund- und Hauptschule
Bad Peterstal

2150

Haushaltsstelle			Haushaltsansatz				Ergebnis	Invest./Invest.förderung		Bew. Stelle
Nr.	Bezeichnung	HH-Vermerk	2011 EUR	2010 EUR	2010/2011 VE EUR	2009 EUR	2008 EUR	Gesamt- einnahmen/ -ausgaben EUR	Bisher bereitg.bis inkl.2009 EUR	
1	2	3	4	5	6	7	8	9	10	11
2.2150	001 .									
360000	Zuweisungen und Zuschüsse vom Bund		0	0		66.400	0			030
368000	Zuw. und Zuschüsse von übrigen Bereichen		0	0		0	1.133			030
	Einnahmen Maßnahme 001		0	0		66.400	1.133	0	0	
935000	Erwerb v.beweglichen Sachen d.Anlagevermögens		0	0	0	0	4.214			030
940000	GHS Bad Peterstal -Einbau neue Fenster-		0	0	0	99.600	17.314			030
	Ausgaben Maßnahme 001		0	0	0	99.600	21.528	0	0	
	Zuschussbedarf		0	0		33.200	20.396	0	0	
	Überschuss		0	0		0	0	0	0	
	Ausgaben Abschnitt 21		0	0	0	99.600	31.830	0	0	
	Einnahmen Abschnitt 21		0	0		66.400	1.650	0	0	
	Zuschussbedarf		0	0		33.200	30.180	0	0	
	Überschuss		0	0		0	0	0	0	
	Ausgaben Einzelplan 2		0	0	0	99.600	31.830	0	0	
	Einnahmen Einzelplan 2		0	0		66.400	1.650	0	0	
	Zuschussbedarf		0	0		33.200	30.180	0	0	
	Überschuss		0	0		0	0	0	0	

Einzelplan 3
Unterabschnitt 3400

Wissenschaft, Forschung,
Kulturpflege
Sonstige Kunstpflege

3400

Haushaltsstelle			Haushaltsansatz				Ergebnis	Invest./Invest.förderung		Bew. Stelle	
Nr.	Bezeichnung	HH-Vermerk	2011 EUR	2010 EUR	2010/2011 VE EUR	2009 EUR	2008 EUR	Gesamt- einnahmen/ -ausgaben EUR	Bisher bereitg.bis inkl.2009 EUR		
1	2	3	4	5	6	7	8	9	10	11	
2.3400 345000	001 . Veräußerung von bewegl. Sachen		0	0			0	864			030
	Einnahmen Maßnahme 001		0	0			0	864	0	0	
	Zuschussbedarf		0	0			0	0	0	0	
	Überschuss		0	0			0	864	0	0	
	Ausgaben Abschnitt 34		0	0	0	0	0	0	0	0	
	Einnahmen Abschnitt 34		0	0		0	0	864	0	0	
	Zuschussbedarf		0	0		0	0	0	0	0	
	Überschuss		0	0		0	0	864	0	0	
	Ausgaben Einzelplan 3		0	0	0	0	0	0	0	0	
	Einnahmen Einzelplan 3		0	0		0	0	864	0	0	
	Zuschussbedarf		0	0		0	0	0	0	0	
	Überschuss		0	0		0	0	864	0	0	

Einzelplan 4

Soziale Sicherung

Unterabschnitt 4640

Tageseinrichtungen für Kinder

4640

Haushaltsstelle			Haushaltsansatz				Ergebnis	Invest./Invest.förderung		Bew. Stelle
Nr.	Bezeichnung	HH-Vermerk	2011 EUR	2010 EUR	2010/2011 VE EUR	2009 EUR	2008 EUR	Gesamt- einnahmen/ -ausgaben EUR	Bisher bereitg.bis inkl.2009 EUR	
1	2	3	4	5	6	7	8	9	10	11
2.4640 988001	001 . Zuweisung f. KiGa Bad Ptl. -Kanalanschluss-		0	10.000	0	0	31.020			030
	Ausgaben Maßnahme 001		0	10.000	0	0	31.020	0	0	
	Ausgaben Abschnitt 46		0	10.000	0	0	31.020	0	0	
	Einnahmen Abschnitt 46		0	0		0	0	0	0	
	Zuschussbedarf		0	10.000		0	31.020	0	0	
	Überschuss		0	0		0	0	0	0	
	Ausgaben Einzelplan 4		0	10.000	0	0	31.020	0	0	
	Einnahmen Einzelplan 4		0	0		0	0	0	0	
	Zuschussbedarf		0	10.000		0	31.020	0	0	
	Überschuss		0	0		0	0	0	0	

Einzelplan 5
Unterabschnitt 5500

Gesundheit, Sport,
Erholung
Förderung des Sports

5500

Haushaltsstelle			Haushaltsansatz				Ergebnis	Invest./Invest.förderung		Bew. Stelle
Nr.	Bezeichnung	HH-Vermerk	2011 EUR	2010 EUR	2010/2011 VE EUR	2009 EUR	2008 EUR	Gesamt- einnahmen/ -ausgaben EUR	Bisher bereitg.bis inkl.2009 EUR	
1	2	3	4	5	6	7	8	9	10	11
2.5500 987000	001 . Zuweisung an Skizunft -Schanzenanl.-		0	0	0	0	5.000			030
	Ausgaben Maßnahme 001		0	0	0	0	5.000	0	0	
	Ausgaben Abschnitt 55		0	0	0	0	5.000	0	0	
	Einnahmen Abschnitt 55		0	0		0	0	0	0	
	Zuschussbedarf		0	0		0	5.000	0	0	
	Überschuss		0	0		0	0	0	0	

Einzelplan 5
Unterabschnitt 5610

Gesundheit, Sport,
Erholung
Sporthallen

5610

Haushaltsstelle			Haushaltsansatz				Ergebnis	Invest./Invest.förderung		Bew. Stelle
Nr.	Bezeichnung	HH-Vermerk	2011 EUR	2010 EUR	2010/2011 VE EUR	2009 EUR	2008 EUR	Gesamt- einnahmen/ -ausgaben EUR	Bisher bereitg.bis inkl.2009 EUR	
1	2	3	4	5	6	7	8	9	10	11
2.5610 940000	001 . Turnhalle Bad Ptl. -Einbau 2. Fluchtweg-		0	0	0	0	15.681			030
	Ausgaben Maßnahme 001		0	0	0	0	15.681	0	0	
	Zuschussbedarf		0	0			15.681	0	0	
	Überschuss		0	0			0	0	0	

Einzelplan 5
Unterabschnitt 5620

Gesundheit, Sport,
Erholung
Sportplätze

5620

Haushaltsstelle			Haushaltsansatz				Ergebnis	Invest./Invest.förderung		Bew. Stelle
Nr.	Bezeichnung	HH-Vermerk	2011 EUR	2010 EUR	2010/2011 VE EUR	2009 EUR	2008 EUR	Gesamt- einnahmen/ -ausgaben EUR	Bisher bereitg.bis inkl.2009 EUR	
1	2	3	4	5	6	7	8	9	10	11
2.5620	001 .									
987000	Investitionszuschuß		0	0	0	0	5.100			030
988001	Zuweisung F. Hangsich. Trainingsplatz		0	0	0	0	30.000			030
988002	Zuweisung f. Kunst-rasenplatz		0	0	0	30.000	50.000	80.000	80.000	030
	Ausgaben Maßnahme 001		0	0	0	30.000	85.100	80.000	80.000	
	Zuschussbedarf		0	0		30.000	85.100	80.000	80.000	
	Überschuss		0	0		0	0	0	0	
	Ausgaben Abschnitt 56		0	0	0	30.000	100.781	80.000	80.000	
	Einnahmen Abschnitt 56		0	0		0	0	0	0	
	Zuschussbedarf		0	0		30.000	100.781	80.000	80.000	
	Überschuss		0	0		0	0	0	0	
	Ausgaben Einzelplan 5		0	0	0	30.000	105.781	80.000	80.000	
	Einnahmen Einzelplan 5		0	0		0	0	0	0	
	Zuschussbedarf		0	0		30.000	105.781	80.000	80.000	
	Überschuss		0	0		0	0	0	0	

Einzelplan 6
Unterabschnitt 6150

Bau- und Wohnungswesen,
Verkehr
Sanierungs-/Entwicklungs-
maßn.n.Städtebauförd.G.

6150

Haushaltsstelle			Haushaltsansatz				Ergebnis	Invest./Invest.förderung		Bew. Stelle
Nr.	Bezeichnung	HH-Vermerk	2011 EUR	2010 EUR	2010/2011 VE EUR	2009 EUR	2008 EUR	Gesamt- einnahmen/ -ausgaben EUR	Bisher bereitg.bis inkl.2009 EUR	
1	2	3	4	5	6	7	8	9	10	11
2.6150	001 .									
360001	Zuweisungen V. Bund Rückbau B28 II. BA		0	0			0	400-		030
360002	Zuweisungen v. Bund Landessanierungsprogramm		199.200	0			0	0		030
	Einnahmen Maßnahme 001		199.200	0			0	400-	0	0
932001	Erwerb Grundst. Bahngelände		332.000	0	0	0	0	0		030
940001	Rückbau der B28 Bad Griesbach I. BA.		0	0	0	0	382	382	382	030
940002	Rückbau der B28 Bad Griesbach II. BA		0	117.000	0	0	42.037	159.037	42.037	030
	Ausgaben Maßnahme 001		332.000	117.000	0	0	42.419	159.419	42.419	
	Zuschussbedarf		132.800	117.000			0	42.819	159.419	42.419
	Überschuss		0	0			0	0	0	
	Ausgaben Abschnitt 61		332.000	117.000	0	0	42.419	159.419	42.419	
	Einnahmen Abschnitt 61		199.200	0			0	400-	0	0
	Zuschussbedarf		132.800	117.000			0	42.819	159.419	42.419
	Überschuss		0	0			0	0	0	

Einzelplan 6 Bau- und Wohnungswesen,
Unterabschnitt 6300 Verkehr
Gemeindestrassen

6300

Haushaltsstelle			Haushaltsansatz				Ergebnis	Invest./Invest.förderung		Bew. Stelle
Nr.	Bezeichnung	HH-Vermerk	2011 EUR	2010 EUR	2010/2011 VE EUR	2009 EUR	2008 EUR	Gesamt- einnahmen/ -ausgaben EUR	Bisher bereitg.bis inkl.2009 EUR	
1	2	3	4	5	6	7	8	9	10	11
2.6300	001 .									
351000	Erschließungs- Beiträge		0	339.400			0	0		030
	Einnahmen Maßnahme 001		0	339.400			0	0	0	
950201	Erschließung Baugebiet Bad Peterstal		0	0	0	0	4.500-	4.500-	4.500-	030
950206	Straßenbau -Geländer Kurhausweg-		0	0	0	0	22.529			030
950211	Erschließung Baugebiet "Schöne Aussicht"		0	394.000	0	0	0			030
950213	Instandsetzung der Bahnhofbrücke		0	0	0	0	5.156			030
950214	Planung u. Erschl. Garagen Tannenweg		0	0	0	0	13.039			030
950215	Sanierung der Schulhausbrücke		0	0	0	0	19.619			030
	Ausgaben Maßnahme 001		0	394.000	0	0	55.844	4.500-	4.500-	
	Zuschussbedarf		0	54.600		0	55.844	0	0	
	Überschuss		0	0		0	0	4.500	4.500	
	Ausgaben Abschnitt 63		0	394.000	0	0	55.844	4.500-	4.500-	
	Einnahmen Abschnitt 63		0	339.400		0	0	0	0	
	Zuschussbedarf		0	54.600		0	55.844	0	0	
	Überschuss		0	0		0	0	4.500	4.500	

Einzelplan 6
Unterabschnitt 6700

Bau- und Wohnungswesen,
Verkehr
Straßenbeleuchtung

6700

Haushaltsstelle			Haushaltsansatz				Ergebnis	Invest./Invest.förderung		Bew. Stelle
Nr.	Bezeichnung	HH-Vermerk	2011 EUR	2010 EUR	2010/2011 VE EUR	2009 EUR	2008 EUR	Gesamt- einnahmen/ -ausgaben EUR	Bisher bereitg.bis inkl.2009 EUR	
1	2	3	4	5	6	7	8	9	10	11
2.6700	001 .									
960000	Straßenbeleuchtung -Allgemein-		0	0	0	0	3.260			030
960001	Straßenbeleuchtung Rückbau B28 I. BA		0	0	0	0	3.156	3.156	3.156	030
960002	Straßenbeleuchtung Rückbau B28 II. BA		0	0	0	0	15.313	15.313	15.313	030
960003	Strassenbeleuchtung "Schöne Aussicht"		0	20.700	0	0	0			030
	Ausgaben Maßnahme 001		0	20.700	0	0	21.729	18.469	18.469	

- 140 -
Vermögenshaushalt 2010 /2011

Einzelplan 6
Unterabschnitt 6750

Bau- und Wohnungswesen,
Verkehr
Straßenreinigung, Winter-
dienst

6750

Haushaltsstelle			Haushaltsansatz				Ergebnis	Invest./Invest.förderung		Bew. Stelle
Nr.	Bezeichnung	HH-Vermerk	2011 EUR	2010 EUR	2010/2011 VE EUR	2009 EUR	2008 EUR	Gesamt- einnahmen/ -ausgaben EUR	Bisher bereitg.bis inkl.2009 EUR	
1	2	3	4	5	6	7	8	9	10	11
2.6750 935000	001 . Erwerb v.beweglichen Sachen d.Anlagevermögens		0	0	0	0	20.923			030
	Ausgaben Maßnahme 001		0	0	0	0	20.923	0	0	
	Zuschussbedarf		0	0		0	20.923	0	0	
	Überschuss		0	0		0	0	0	0	
	Ausgaben Abschnitt 67		0	20.700	0	0	42.652	18.469	18.469	
	Einnahmen Abschnitt 67		0	0		0	0	0	0	
	Zuschussbedarf		0	20.700		0	42.652	18.469	18.469	
	Überschuss		0	0		0	0	0	0	
	Ausgaben Einzelplan 6		332.000	531.700	0	0	140.915	173.388	56.388	
	Einnahmen Einzelplan 6		199.200	339.400		0	400-	0	0	
	Zuschussbedarf		132.800	192.300		0	141.315	173.388	56.388	
	Überschuss		0	0		0	0	0	0	

Einzelplan 7
Unterabschnitt 7000

Öffentliche Einrichtungen
wirtschaftsförderung
Abwasserbeseitigung

7000

Haushaltsstelle			Haushaltsansatz				Ergebnis	Invest./Invest.förderung		Bew. Stelle
Nr.	Bezeichnung	HH-Vermerk	2011 EUR	2010 EUR	2010/2011 VE EUR	2009 EUR	2008 EUR	Gesamt- einnahmen/ -ausgaben EUR	Bisher bereitg.bis inkl.2009 EUR	
1	2	3	4	5	6	7	8	9	10	11
2.7000	001 .									
330000	Auflösung Kapital- Einlage		45.200	45.200		54.400	48.606			030
351000	Klärbeiträge		0	27.400		0	0			030
351001	Klärbeiträge -z.Ver- rechn. mit Förder.-		0	0		14.300	0			030
	Einnahmen Maßnahme 001		45.200	72.600		68.700	48.606	0	0	
930000	Zuweisungen an den GVV -Tilgungsumlage-		30.800	30.800	0	30.800	28.905			030
930001	Zuweisungen an den GVV Herstellungsuml.		0	0	0	0	38.500			030
956004	Kanalisation-Neubau "Schöne Aussicht"		0	354.900	0	0	0			030
956006	Kanalisation -Rück- bau B28 II. BA-		0	0	0	0	30.000	30.000	30.000	030
956007	Kanalisation-Neubau -Anschl.lt.Satzung-		0	0	0	8.000	0			030
956010	Neubau Sammler Wilhelmstraße		0	0	0	30.000	300.366	330.366	330.366	030
956011	Kanalisation-Neubau -Fremdwassersan.-		0	0	0	20.000	0	20.000	20.000	030
956017	Kanalisation-Neubau priv.Anschl.(Förd.)		0	0	0	21.300	1.676			030
	Ausgaben Maßnahme 001		30.800	385.700	0	110.100	399.447	380.366	380.366	
	Zuschussbedarf		0	313.100		41.400	350.841	380.366	380.366	
	Überschuss		14.400	0		0	0	0	0	
	Ausgaben Abschnitt 70		30.800	385.700	0	110.100	399.447	380.366	380.366	
	Einnahmen Abschnitt 70		45.200	72.600		68.700	48.606	0	0	
	Zuschussbedarf		0	313.100		41.400	350.841	380.366	380.366	
	Überschuss		14.400	0		0	0	0	0	

Einzelplan 7
Unterabschnitt 7500

Öffentliche Einrichtungen
wirtschaftsförderung
Bestattungswesen

7500

Haushaltsstelle			Haushaltsansatz				Ergebnis	Invest./Invest.förderung		Bew. Stelle
Nr.	Bezeichnung	HH-Vermerk	2011 EUR	2010 EUR	2010/2011 VE EUR	2009 EUR	2008 EUR	Gesamt- einnahmen/ -ausgaben EUR	Bisher bereitg.bis inkl.2009 EUR	
1	2	3	4	5	6	7	8	9	10	11
2.7500	001 .									
940001	Friedhofskapelle -Einbau Kühlaggregat-		0	0	0	5.000	0			030
950002	Überplanung Fried- höfe (Urnengräber)		0	0	0	0	4.500-			030
950006	Friedhof Bad Peters- tal -Urnengräber-		0	0	0	0	7.579			030
	Ausgaben Maßnahme 001		0	0	0	5.000	3.079	0	0	
	Zuschussbedarf		0	0		5.000	3.079	0	0	
	Überschuss		0	0		0	0	0	0	
	Ausgaben Abschnitt 75		0	0	0	5.000	3.079	0	0	
	Einnahmen Abschnitt 75		0	0		0	0	0	0	
	Zuschussbedarf		0	0		5.000	3.079	0	0	
	Überschuss		0	0		0	0	0	0	

Einzelplan 7
Unterabschnitt 7650

Öffentliche Einrichtungen
wirtschaftsförderung
Öffentliche Bedürfnis-
anstalten

7650

Haushaltsstelle			Haushaltsansatz				Ergebnis	Invest./Invest.förderung		Bew. Stelle
Nr.	Bezeichnung	HH-Vermerk	2011 EUR	2010 EUR	2010/2011 VE EUR	2009 EUR	2008 EUR	Gesamt- einnahmen/ -ausgaben EUR	Bisher bereitg.bis inkl.2009 EUR	
1	2	3	4	5	6	7	8	9	10	11
2.7650 940002	001 . Sanierung öffentl.WC Vereinsh. Bad Grb.		0	0	0	14.800	10.228			030
	Ausgaben Maßnahme 001		0	0	0	14.800	10.228	0	0	
	Ausgaben Abschnitt 76		0	0	0	14.800	10.228	0	0	
	Einnahmen Abschnitt 76		0	0		0	0	0	0	
	Zuschussbedarf		0	0		14.800	10.228	0	0	
	Überschuss		0	0		0	0	0	0	

Einzelplan 7
Unterabschnitt 7710

Öffentliche Einrichtungen
wirtschaftsförderung
Bauhof

7710

Haushaltsstelle			Haushaltsansatz				Ergebnis	Invest./Invest.förderung		Bew. Stelle
Nr.	Bezeichnung	HH-Vermerk	2011 EUR	2010 EUR	2010/2011 VE EUR	2009 EUR	2008 EUR	Gesamt- einnahmen/ -ausgaben EUR	Bisher bereitg.bis inkl.2009 EUR	
1	2	3	4	5	6	7	8	9	10	11
2.7710 935000	001 : Erwerb v.beweglichen Sachen d.Anlagevermögens		0	0	0	3.500	2.324			030
	Ausgaben Maßnahme 001		0	0	0	3.500	2.324	0	0	
	Zuschussbedarf		0	0		3.500	2.324	0	0	
	Überschuss		0	0		0	0	0	0	
	Ausgaben Abschnitt 77		0	0	0	3.500	2.324	0	0	
	Einnahmen Abschnitt 77		0	0		0	0	0	0	
	Zuschussbedarf		0	0		3.500	2.324	0	0	
	Überschuss		0	0		0	0	0	0	
	Ausgaben Einzelplan 7		30.800	385.700	0	133.400	415.078	380.366	380.366	
	Einnahmen Einzelplan 7		45.200	72.600		68.700	48.606	0	0	
	Zuschussbedarf		0	313.100		64.700	366.472	380.366	380.366	
	Überschuss		14.400	0		0	0	0	0	

Einzelplan 8
Unterabschnitt 8550

Wirtsch.Unternehmen,Allg.
Grund-U.Sondervermögen
Forstwirtschaftliche
Unternehmen

8550

Haushaltsstelle			Haushaltsansatz				Ergebnis	Invest./Invest.förderung		Bew. Stelle
Nr.	Bezeichnung	HH-Vermerk	2011 EUR	2010 EUR	2010/2011 VE EUR	2009 EUR	2008 EUR	Gesamt- einnahmen/ -ausgaben EUR	Bisher bereitg.bis inkl.2009 EUR	
1	2	3	4	5	6	7	8	9	10	11
2.8550	001 .									
345000	Verkaufserlöse a.o. Holztrieb		0	240.000			0	0		030
	Einnahmen Maßnahme 001		0	240.000			0	0	0	
950200	Neubau von Waldwegen		0	0	0	7.200	14.945			030
	Ausgaben Maßnahme 001		0	0	0	7.200	14.945	0	0	
	Zuschussbedarf		0	0		7.200	14.945	0	0	
	Überschuss		0	240.000		0	0	0	0	
	Ausgaben Abschnitt 85		0	0	0	7.200	14.945	0	0	
	Einnahmen Abschnitt 85		0	240.000		0	0	0	0	
	Zuschussbedarf		0	0		7.200	14.945	0	0	
	Überschuss		0	240.000		0	0	0	0	

Einzelplan 8
Unterabschnitt 8600

Wirtsch.Unternehmen,Allg.
Grund-U.Sondervermögen
Kurbetrieb

8600

Haushaltsstelle			Haushaltsansatz				Ergebnis	Invest./Invest.förderung		Bew. Stelle
Nr.	Bezeichnung	HH-Vermerk	2011 EUR	2010 EUR	2010/2011 VE EUR	2009 EUR	2008 EUR	Gesamt- einnahmen/ -ausgaben EUR	Bisher bereitg.bis inkl.2009 EUR	
1	2	3	4	5	6	7	8	9	10	11
2.8600	001 .									
360000	Zuweisungen und Zuschüsse vom Bund		0	0		97.000	0			030
	Einnahmen Maßnahme 001		0	0		97.000	0	0	0	
930000	Kapitaleinlage -Kur- u. Tourismus GmbH-		0	0	0	0	5.000			030
932000	Erwerb von Grundstücken		0	0	0	20.000	0			030
935000	Erwerb v.beweglichen Sachen d.Anlagevermögens		0	0	0	700	18.545			030
940000	Kurhaus Bad Peterstal Dachsanierung, Fenster		0	0	0	239.400	0			030
940003	Kurh. Bad Griesbach -Blitzschutzanlage-		0	0	0	0	7.941			030
940004	Erstellung von Wandertafeln		0	0	0	0	16.451			030
950001	Ausbau von Kurwegen -staubfreier Weg-		0	0	0	0	29.622			030
950002	Neugestaltung Weiherplatz		0	0	0	5.000	0			030
988000	Zuw. u. Zuschüsse an übrige Bereiche		0	0	0	13.700	0			030
988001	Zuweisung Kur GmbH -Tilgung Darlehen-		0	0	0	93.000	0			030
	Ausgaben Maßnahme 001		0	0	0	371.800	77.558	0	0	
	Zuschussbedarf		0	0		274.800	77.558	0	0	
	Überschuss		0	0		0	0	0	0	
	Ausgaben Abschnitt 86		0	0	0	371.800	77.558	0	0	
	Einnahmen Abschnitt 86		0	0		97.000	0	0	0	
	Zuschussbedarf		0	0		274.800	77.558	0	0	
	Überschuss		0	0		0	0	0	0	

Einzelplan 8
Unterabschnitt 8800

Wirtsch.Unternehmen,Allg.
Grund-U.Sondervermögen
Wohn- und Geschäftsgrund-
stücke

8800

Haushaltsstelle			Haushaltsansatz				Ergebnis	Invest./Invest.förderung		Bew. Stelle
Nr.	Bezeichnung	HH-Vermerk	2011 EUR	2010 EUR	2010/2011 VE EUR	2009 EUR	2008 EUR	Gesamt- einnahmen/ -ausgaben EUR	Bisher bereitg.bis inkl.2009 EUR	
1	2	3	4	5	6	7	8	9	10	11
2.8800	001 .									
935000	Erwerb v. beweglichen Sachen d. Anlageverm.		0	0	0	12.300	0			030
940003	Badischer Hof Ausbau Vereinsräume		5.000	30.000	0	10.000	0	45.000	10.000	030
	Ausgaben Maßnahme 001		5.000	30.000	0	22.300	0	45.000	10.000	
	Zuschussbedarf		5.000	30.000		22.300	0	45.000	10.000	
	Überschuss		0	0		0	0	0	0	

Einzelplan 8
Unterabschnitt 8810

Wirtsch.Unternehmen,Allg.
Grund-U.Sondervermögen
Unbebautes Grundver-
mögen

8810

Haushaltsstelle			Haushaltsansatz				Ergebnis	Invest./Invest.förderung		Bew. Stelle	
Nr.	Bezeichnung	HH-Vermerk	2011 EUR	2010 EUR	2010/2011 VE EUR	2009 EUR	2008 EUR	Gesamt- einnahmen/ -ausgaben EUR	Bisher bereitg.bis inkl.2009 EUR		
1	2	3	4	5	6	7	8	9	10	11	
2.8810 340000	001 . Veräußerung von Grundstücken		0	403.800			0	7.700			030
	Einnahmen Maßnahme 001		0	403.800			0	7.700	0	0	
	Zuschussbedarf		0	0			0	0	0	0	
	Überschuss		0	403.800			0	7.700	0	0	
	Ausgaben Abschnitt 88		5.000	30.000	0	22.300	0	45.000	10.000		
	Einnahmen Abschnitt 88		0	403.800		0	7.700	0	0		
	Zuschussbedarf		5.000	0		22.300	0	45.000	10.000		
	Überschuss		0	373.800		0	7.700	0	0		
	Ausgaben Einzelplan 8		5.000	30.000	0	401.300	92.503	45.000	10.000		
	Einnahmen Einzelplan 8		0	643.800		97.000	7.700	0	0		
	Zuschussbedarf		5.000	0		304.300	84.803	45.000	10.000		
	Überschuss		0	613.800		0	0	0	0		

Einzelplan 9
Unterabschnitt 9100

Allgemeine
Finanzwirtschaft
Sonstige Allgemeine
Finanzwirtschaft

9100

Haushaltsstelle			Haushaltsansatz				Ergebnis	Invest./Invest.förderung		Bew. Stelle
Nr.	Bezeichnung	HH-Vermerk	2011 EUR	2010 EUR	2010/2011 VE EUR	2009 EUR	2008 EUR	Gesamt- einnahmen/ -ausgaben EUR	Bisher bereitg.bis inkl.2009 EUR	
1	2	3	4	5	6	7	8	9	10	11
2.9100	001 .									
300000	Zuführungen vom Verwaltungshaushalt		148.000	0		0	1.145.129			030
310000	Entnahme aus der allg. Rücklage		0	255.000		962.500	0			030
376100	Kredite von sonst. öffentl.Sonderrechn.		0	0		0	230.000			030
376200	Kredite v. Sonst. öff. Sonderr. -Umschuld.-		0	0		0	70.000			030
377100	Kredite von privaten Unternehmen		200.000	870.000		690.000	20.000			030
377200	Kredite v. priv. Unter- nehmen -umschuld.-		0	0		0	183.247			030
	Einnahmen Maßnahme 001		348.000	1.125.000		1.652.500	1.648.376	0	0	
900000	Allg. Zuführung zum Verwaltungshaushalt		0	1.036.500	0	978.900	0			030
910000	Zuführung an die allg. Rücklage		0	0	0	0	259.131			030
974100	Tilgung v. Krediten sonst.öffentl.Bereich		3.580	6.650	0	6.650	6.647			030
976100	Tilgung v. Krediten öffentl. Sonderrechn.		119.450	119.450	0	99.450	102.662			030
976200	Tilg. v. Krediten öff. Sonderr. -Umschuld.-		0	0	0	0	253.247			030
977100	Tilgung von Krediten private Unternehmen		101.570	60.800	0	60.000	57.489			030
	Ausgaben Maßnahme 001		224.600	1.223.400	0	1.145.000	679.176	0	0	
	Zuschussbedarf		0	98.400		0	0	0	0	
	Überschuss		123.400	0		507.500	969.200	0	0	
	Ausgaben Abschnitt 91		224.600	1.223.400	0	1.145.000	679.176	0	0	
	Einnahmen Abschnitt 91		348.000	1.125.000		1.652.500	1.648.376	0	0	
	Zuschussbedarf		0	98.400		0	0	0	0	
	Überschuss		123.400	0		507.500	969.200	0	0	
	Ausgaben Einzelplan 9		224.600	1.223.400	0	1.145.000	679.176	0	0	
	Einnahmen Einzelplan 9		348.000	1.125.000		1.652.500	1.648.376	0	0	
	Zuschussbedarf		0	98.400		0	0	0	0	
	Überschuss		123.400	0		507.500	969.200	0	0	
	Ausgaben Gesamthaushalt		592.400	2.180.800	0	1.912.500	1.905.796	777.899	625.899	
	Einnahmen Gesamthaushalt		592.400	2.180.800		1.912.500	1.905.796	0	0	
	Zuschussbedarf		0	0		0	0	777.899	625.899	
	Überschuss		0	0		0	0	0	0	

Übersicht der Deckungsringe 2010

DeckungsringNr.	Haushaltsstelle	DeckungsringNr.	Haushaltsstelle
GHS BAD PETERST.	1.2150.520000		1.1170.444000
	1.2150.591000		1.1170.450000
	1.2150.592000		1.1300.400000
	1.2150.650000		1.1300.414000
	1.2150.652000		1.1300.460000
	1.2150.668000		1.2111.414000
			1.2111.434000
GS BAD GRIESB.	1.2111.520000		1.2111.444000
	1.2111.591000		1.2111.450000
	1.2111.592000		1.2150.414000
	1.2111.650000		1.2150.434000
	1.2111.668000		1.2150.444000
			1.2150.450000
			1.3400.416000
SNPERSONAL	1.0000.400000		1.3520.414000
	1.0000.410000		1.3520.444000
	1.0000.414000		1.3520.460000
	1.0000.430000		1.7500.414000
	1.0000.434000		1.7500.434000
	1.0000.440000		1.7500.444000
	1.0000.444000		1.7650.414000
	1.0000.450000		1.7650.434000
	1.0000.460000		1.7650.444000
	1.0200.410000		1.7710.414000
	1.0200.414000		1.7710.434000
	1.0200.430000		1.7710.444000
	1.0200.434000		1.7710.450000
	1.0200.440000		1.7710.460000
	1.0200.444000		1.7800.414000
	1.0200.450000		1.7800.434000
	1.0200.460000		1.7800.444000
	1.0201.414000		1.8550.410000
	1.0201.434000		1.8550.414000
	1.0201.444000		1.8550.430000
	1.0201.450000		1.8550.434000
	1.0300.410000		1.8550.444000
	1.0300.414000		1.8550.450000
	1.0300.430000		1.8550.460000
	1.0300.434000		1.8600.410000
	1.0300.444000		1.8600.414000
	1.0300.450000		1.8600.430000
	1.0300.460000		1.8600.434000
	1.0500.414000		1.8600.444000
	1.0500.434000		1.8600.450000
	1.0500.444000		1.8600.460000
	1.0500.450000		
	1.0600.460000		
	1.1100.414000		
	1.1100.430000		
	1.1100.434000		
	1.1100.444000		
	1.1100.450000		
	1.1170.414000		
	1.1170.430000		
	1.1170.434000		

**Sammelnachweis für Personalausgaben
der Gemeinde Bad Peterstal-Griesbach**

Sammelnachweis 400000 - Personalausgaben - Haushaltsjahr 2010

Summe von Plan 2010	Untergruppe										Gesamtergebnis	
	UAbsch.	4000	4100	4140	4160	4300	4340	4400	4440	4500		4600
0000	28.970	86.950				99.940		2.840		20.000		238.700
0200		46.200	145.730			21.950	14.490		30.550	3.980		262.900
0201			30.710				2.770		6.310	10		39.800
0300			101.550			31.600	9.990		19.750	11.410		174.300
0500			22.070				2.180		4.540	10		28.800
0600											400	400
1100			29.710			12.300	2.930		5.960	7.500		58.400
1170			27.480			4.700	2.710		5.610	900		41.400
1300	2.900										1.300	4.200
2111			6.330				520		1.250			8.100
2150			25.110				2.000		5.280	10		32.400
3400				600								600
3520			2.000						500			2.500
7500			770				80		150			1.000
7650			2.210				230		460			2.900
7710			206.310				20.300		41.460	30		268.100
7800												0
8550		46.300	152.040			45.950	14.640		30.800	18.070		307.800
8600			12.250				1.100		2.340	10		15.700
Gesamtergebnis	31.870	179.450	764.270	600	216.440	73.940	2.840	154.960	61.930	1.700		1.488.000

Sammelnachweis 400000 - Personalausgaben - Haushaltsjahr 2011

Summe von Finanzplan 201	Untergruppe										Gesamtergebnis	
	4000	4100	4140	4160	4300	4340	4400	4440	4500	4600		
0000	29.120	87.930			100.540		2.910		20.400			240.900
0200		46.940	147.940		22.250	14.720		31.970	4.080			267.900
0201			31.170			2.820		6.400	10			40.400
0300			103.030		32.100	10.040		20.080	11.550			176.800
0500			22.450			2.230		4.610	10			29.300
0600										400		400
1100			27.730		12.480	2.530		5.660	7.600			56.000
1170			27.890		4.780	2.790		5.690	950			42.100
1300	3.000									1.300		4.300
2111			6.490			530		1.280				8.300
2150			25.490			2.040		5.360	10			32.900
3400				600								600
3520			2.000					500				2.500
7500			820			100		180				1.100
7650			2.270			250		480				3.000
7710			208.980			20.560		42.030	30			271.600
7800												0
8550		46.990	159.550		46.660	14.880		32.350	18.270			318.700
8600			12.470			1.150		2.370	10			16.000
Gesamtergebnis	32.120	181.860	778.280	600	218.810	74.640	2.910	158.960	62.920	1.700		1.512.800

Stellenplan
der Gemeinde Bad Peterstal-Griesbach
für
Beamten und Beschäftigten
Haushaltsjahr 2010

Stellenplan für das Haushaltsjahr 2010

Teil A: Beamte

Laufbahngruppe und Amtsbezeichnung	Besol- dungs- gruppe	Zahl der Stellen					Nachrichtlich		Vermerke, Erläuterungen
		insgesamt 2010	darunter				Zahl der Stellen 2009	Zahl der tats.bes. Stellen am 30.06.2009	
			mit Zulage	ausge- sondert	Sonder- schlüssel	Leerstellen			
1	2	3	4	5	6	7	8	9	10
I. Gemeindeverwaltung – ohne Sondervermögen mit Sonderrechnung-									
Höherer Dienst									
Bürgermeister	A 16	1,00					1,00	1,00	
Gehobener Dienst									
Gemeindeamtsrat	A 12	1,00					1,00	1,00	
Gemeindeforstamtmann	A 11	1,00					1,00	1,00	
Mittlerer Dienst									
Einfacher Dienst									
Insgesamt		3,00					3,00	3,00	
II. Sondervermögen mit Sonderrechnungen									
Insgesamt									

Teil B: Beschäftigte

Laufbahngruppe und Amtsbezeichnung	Entgeltgruppe bzw. Sondertarif	Zahl der Stellen					Nachrichtlich		Vermerke, Erläuterungen
		insgesamt 2010	darunter				Zahl der Stellen 2009	Zahl der tats.bes. Stellen am 30.06.2009	
			mit Zulage	ausge- sondert	Sonder- schlüssel	Leerstellen			
1	2	3	4	5	6	7	8	9	10
TVÖD	11	1,00					1,00	1,00	
	10	0,50					0,50	0,50	
	9	2,25					2,25	2,25	
	6	4,90					4,90	4,90	
	5	10,90					5,80	5,80	
	2	2,40					2,85	2,85	
Sonstige Beschäftigte		0,60					0,60	0,60	
Auszubildende		1,00					2,00	1,00	
TV-Forst	5						5,10	4,10	
Insgesamt		23,55					25,00	23,00	

Stellenplan für das Haushaltsjahr 2010

Teil C: - nachrichtlich – Aufteilung der Stellen nach der Gliederung des HH-Planes

I. Beamte

Abschnitt, Unterabschnitt	Gliederungsplan	Bürgermeister, Beigeordnete	Höherer Dienst		Gehobener Dienst		Mittlerer Dienst			Erläuterungen
			A 16		A 12	A 11				
0000	Gemeindeorgane	Bürgermeister	1,00							
0200	Hauptverwaltung				1,00					
8550	Forstbetrieb					1,00				
			1,00		1,00	1,00				

II. Beschäftigte

Abschnitt, Unterabschn.,	Gliederungsplan	Entgeltgruppen											Vermerke, Erläuterungen	
		11	10	9	6	5	3	2		TV- Forst		Sonst.		Azubi.
0200	Hauptverwaltung		0,50	1,15	1,40			0,95						
0201	OV. Bad Griesbach					0,80		0,23						
0300	Finanzverwaltung	1,00			1,50									
0500	Standesamt			0,50										
1100	Ordnungs- u. Meldeamt				1,00									
1170	Grundbuchamt			0,60										
1300	Feuerschutz													
2111	GS Bad Griesbach							0,12						
2150	GHS Bad Peterstal							0,80						
3520	Bücherei											0,35		
3660	Heimatspflege													
3700	Kirchen													
5610	Sporthallen													
7500	Friedhöfe							0,05						
7650	Öffentl. Toiletten							0,10						
7710	Bauhof				1,00	5,00								
8550	Gemeindewald					5,10							1,00	
8600	Kurbetrieb							0,15				0,25		
Gesamt		1,00	0,50	2,25	4,90	10,90		2,40				0,60	1,00	

Stellenplan für das Haushaltsjahr 2010

Teil D: - nachrichtlich – Ehrenbeamte, Beschäftigte in der Probe- oder Ausbildungszeit

I. Ehrenbeamte

Bezeichnung	Aufwandsentschädigung	Plan 2010	Vorgesehen im Jahr 2009	Beschäftigt am 30.06.2009	Erläuterungen
Bürgermeister					
Ortsvorsteher	AE	1,00	1,00	1,00	
Insgesamt		1,00	1,00	1,00	

II. Beamte zur Anstellung

Bezeichnung	Besoldungsgruppe	Plan 2010	Vorgesehen im Jahr 2009	Beschäftigt am 30.06.2009	Erläuterungen
Assessoren	A 13				
Inspektoren z.A.	A 9				
Assistenten z.A.	A 5				
Insgesamt					

III. Nachwuchskräfte und informatorisch Beschäftigte

Bezeichnung	Art der Vergütung	Plan 2010	Vorgesehen im Jahr 2009	Beschäftigt am 30.06.2009	Erläuterungen
Referendare	Anwärterbezüge				
Inspektorenanwärter	Anwärterbezüge				
Assistentenanwärter	Anwärterbezüge				
Dienstanfänger	Unterhaltsbeihilfe				
Auszubildende	Ausbildungsvergütung	1,00	2,00	1,00	
Praktikanten	fester Satz				
Insgesamt					

Stellenplan
der Gemeinde Bad Peterstal-Griesbach
für
Beamten und Beschäftigten
Haushaltsjahr 2011

Stellenplan für das Haushaltsjahr 2011

Teil A: Beamte

Laufbahngruppe und Amtsbezeichnung	Besol- dungs- gruppe	Zahl der Stellen					Nachrichtlich		Vermerke, Erläuterungen
		insgesamt 2011	darunter				Zahl der Stellen 2010	Zahl der tats.bes. Stellen am 30.06.2009	
			mit Zulage	ausge- sondert	Sonder- schlüssel	Leerstellen			
1	2	3	4	5	6	7	8	9	10
I. Gemeindeverwaltung – ohne Sondervermögen mit Sonderrechnung-									
Höherer Dienst									
Bürgermeister	A 16	1,00					1,00	1,00	
Gehobener Dienst									
Gemeindeamtsrat	A 12	1,00					1,00	1,00	
Gemeindeforstamtmann	A 11	1,00					1,00	1,00	
Mittlerer Dienst									
Einfacher Dienst									
Insgesamt		3,00					3,00	3,00	
II. Sondervermögen mit Sonderrechnungen									
Insgesamt									

Teil B: Beschäftigte

Laufbahngruppe und Amtsbezeichnung	Entgeltgruppe bzw. Sondertarif	Zahl der Stellen					Nachrichtlich		Vermerke, Erläuterungen
		insgesamt 2011	darunter				Zahl der Stellen 2010	Zahl der tats.bes. Stellen am 30.06.2009	
			mit Zulage	ausge- sondert	Sonder- schlüssel	Leerstellen			
1	2	3	4	5	6	7	8	9	10
TVÖD	11	1,00					1,00	1,00	
	10						0,50	0,50	
	9	2,25					2,25	2,25	
	6	4,90					4,90	4,90	
	5	10,90					10,90	5,80	
	2	2,40					2,40	2,85	
Sonstige Beschäftigte		0,60					0,60	0,60	
Auszubildende		1,00					1,00	1,00	
TV-Forst	5							4,10	
Insgesamt		23,05					23,55	23,00	

Stellenplan für das Haushaltsjahr 2011

Teil C: - nachrichtlich – Aufteilung der Stellen nach der Gliederung des HH-Planes

I. Beamte

Abschnitt, Unterabschnitt	Gliederungsplan	Bürgermeister, Beigeordnete	Höherer Dienst		Gehobener Dienst		Mittlerer Dienst			Erläuterungen
			A 16		A 12	A 11				
0000	Gemeindeorgane	Bürgermeister	1,00							
0200	Hauptverwaltung				1,00					
8550	Forstbetrieb					1,00				
			1,00		1,00	1,00				

II. Beschäftigte

Abschnitt, Unte- rabschn.,	Gliederungsplan	Entgeltgruppen											Vermerke, Erläuterun- gen	
		11	10	9	6	5	3	2		TV- Forst		Sonst.		Azubi.
0200	Hauptverwaltung			1,15	1,40			0,95						
0201	OV. Bad Griesbach					0,80		0,23						
0300	Finanzverwaltung	1,00			1,50									
0500	Standesamt			0,50										
1100	Ordnungs- u. Meldeamt				1,00									
1170	Grundbuchamt			0,60										
1300	Feuerschutz													
2111	GS Bad Griesbach							0,12						
2150	GHS Bad Peterstal							0,80						
3520	Bücherei											0,35		
3660	Heimatspflege													
3700	Kirchen													
5610	Sporthallen													
7500	Friedhöfe							0,05						
7650	Öffentl. Toiletten							0,10						
7710	Bauhof				1,00	5,00								
8550	Gemeindewald					5,10							1,00	
8600	Kurbetrieb							0,15				0,25		
Gesamt		1,00		2,25	4,90	10,90		2,40				0,60	1,00	

Stellenplan für das Haushaltsjahr 2011

Teil D: - nachrichtlich – Ehrenbeamte, Beschäftigte in der Probe- oder Ausbildungszeit

I. Ehrenbeamte

Bezeichnung	Aufwandsentschädigung	Plan 2011	Vorgesehen im Jahr 2010	Beschäftigt am 30.06.2009	Erläuterungen
Bürgermeister					
Ortsvorsteher	AE	1,00	1,00	1,00	
Insgesamt		1,00	1,00	1,00	

II. Beamte zur Anstellung

Bezeichnung	Besoldungsgruppe	Plan 2011	Vorgesehen im Jahr 2010	Beschäftigt am 30.06.2009	Erläuterungen
Assessoren	A 13				
Inspektoren z.A.	A 9				
Assistenten z.A.	A 5				
Insgesamt					

III. Nachwuchskräfte und informatorisch Beschäftigte

Bezeichnung	Art der Vergütung	Plan 2011	Vorgesehen im Jahr 2010	Beschäftigt am 30.06.2009	Erläuterungen
Referendare	Anwärterbezüge				
Inspektorenanwärter	Anwärterbezüge				
Assistentenanwärter	Anwärterbezüge				
Dienstanfänger	Unterhaltsbeihilfe				
Auszubildende	Ausbildungsvergütung	1,00	1,00	1,00	
Praktikanten	fester Satz				
Insgesamt					

Finanzplan
mit Investitionsprogramm
für die Haushaltsjahre 2009 - 2013

-alle Angaben in 1.000 €

- 164 -
Finanzplanung für 2009 - 2013

Gruppierungs- nr.	Einnahme- bzw. Ausgabeart	lfd. Nr.	2009	2010	2011	2012	2013
Einnahmen des Verwaltungshaushaltes							
Steuern, allg. Zuweisungen u. Umlagen							
000, 001	Grundsteuern A und B	1	400	401	402	403	404
003	Gewerbesteuer	2	270	750	850	920	950
01	Gemeindeanteil an der Einkommensteuer	3	852	748	763	793	822
012	Gemeindeanteil an der Umsatzsteuer	4	126	126	128	131	133
02	Andere Steuern	5	29	28	28	29	29
00-02	Steuern zusammen	6	1.677	2.052	2.171	2.276	2.338
03	Steuerähnliche Einnahmen	7	2	2	2	2	2
041	Schlüsselzuweisungen	8	463	205	746	545	520
05, 06	Sonstige allg. Zuweisungen	9					
07	Allgemeine Umlagen	10					
091	Familienleistungsausgleich	11	69	70	71	76	76
0	Steuern, allg. Zuweisungen u. Umlagen zus. (Hauptgruppe 0)	12	2.210	2.329	2.990	2.899	2.936
Einnahmen aus Verwaltung und Betrieb							
10, 11, 12	Gebühren u. ä. Entgelte, zweckgebundene Abgaben	13	1.254	1.230	1.230	1.275	1.380
13, 14, 15	Einnahmen aus Verkauf, Mieten, Pachten, sonst. Verwaltungs- und Betriebseinnahmen	14	730	832	798	890	970
16	Erstattungen	15					
160 - 163	vom Bund, Land, von Gemeinden, Gemeindeverbänden, Zweckverbänden u. dergl.	16	19	17	17	18	18
164 - 167	von übrigen Bereichen	17	93	97	98	96	97
169	Innere Verrechnungen	18	652	675	669	670	670
17	Zuweisungen und Zuschüsse für laufende Zwecke	19					
171	vom Land	20	420	446	440	442	442
170,172-177	von übrigen Bereichen	21	7	7	7	7	7
1	Einnahmen aus Verwaltung und Betrieb zus. (Hauptgruppe 1)	22	3.174	3.304	3.259	3.398	3.584
20 - 26	Sonstige Finanzeinnahmen (ohne 27, 28)	23	119	98	99	103	103
27	Kalkulatorische Einnahmen	24	1.022	1.048	1.030	1.049	1.049
28	Zuführungen vom Vermögenshaushalt	25	979	1.037			
0 - 2	Einnahmen des VWH. zus. (Hauptgruppe 0 - 2)	26	7.505	7.815	7.377	7.449	7.672
Einnahmen des Vermögenshaushalts							
30	Zuführungen vom Verwaltungshaushalt	27			148	348	332
31	Entnahmen aus Rücklagen	28	963	255			
32, 33, 34	Rückflüsse von Darlehen und von Kapitaleinlagen, Einnahmen aus der Veräußerung von Beteiligungen u. von Sachen d. Anlageverm.	29	54	689	45	45	45
35	Beiträge und ähnliche Entgelte	30	14	367			
36	Zuweisungen und Zuschüsse für Investitionen und Investitionsförderungsmaßnahmen	31					
360, 361	vom Bund, Land	32	191		199		
362, 363	von Gemeinden, Gemeindeverbänden, Zweckverbänden u. dergl.	33					
364 - 367	von anderen Bereichen	34					
368	Rückzahlungen Dritter aus geleisteten Zuweisungen u. Zuschüssen	35					
37	Einnahmen aus Krediten und inneren Darlehen	36					
370	vom Bund	37					
371	vom Land	38					
372, 373	von Gemeinden, Gemeindeverbänden, Zweckverbänden u. dergl.	39					
374, 377	vom sonst. öffentl. Bereich und Kreditmarkt (ohne Umschuldungen)	40	690	870	200		
378	vom Kreditmarkt (für Umschuldungen (soweit bekannt))	41					
379	Innere Darlehen	42					
3	Einnahmen des VMH. zus. (Hauptgruppe 3)	43	1.913	2.181	592	393	377
0 - 3	Summe der Einnahmen (Hauptgruppen 0 - 3)	44	9.417	9.996	7.970	7.842	8.049

Gruppierungs- Nummer	Einnahme- bzw. Ausgabeart	lfd. Nr.	2009	2010	2011	2012	2013
Ausgaben des Verwaltungshaushaltes							
40 - 47	Personalausgaben (Hauptgruppe 4)	45	1.461	1.488	1.513	1.525	1.539
Sächlicher Verwaltungs- und Betriebsaufwand							
50 - 677	Sächlicher Verwaltungs- und Betriebsaufwand (ohne 679 und 68)	46	1.318	995	1.123	1.134	1.139
679	Innere Verrechnungen	47	652	675	669	670	670
68	Kalkulatorische Kosten	48	1.022	1.048	1.030	1.049	1.049
5/6	Sächl. Verwalt.- u. Betriebsaufwand zus. (Hauptgruppe 5/6)	49	2.992	2.717	2.822	2.853	2.858
Zuweisungen und Zuschüsse (nicht Investitionen)							
70	Zuschüsse für laufende Zwecke an gemeinnützige, mildtätige, kirchl. oder ähnl. Einrichtungen	50	24	24	24	24	24
71	Zuweisungen und sonst. Zuschüsse für laufende Zwecke	51					
710, 711	an Bund und Land	52					
712, 713	an Gemeinden, Gemeindeverbände, Zweckverbände u. dergl.	53	520	596	519	525	528
715	an öffentliche wirtschaftl. Unternehmen	54	579	526	525	528	530
714, 716-719	an übrige Bereiche	55	398	428	431	385	390
72	Schuldendiensthilfen	56					
73 - 78	Soziale Leistungen	57					
7	Zuweisungen und Zuschüsse zus. (Hauptgruppe 7)	58	1.520	1.573	1.499	1.462	1.472
Sonstige Finanzausgaben							
80	Zinsausgaben	59	106	152	155	143	138
81	Gewerbesteuerumlage	60	53	157	175	183	190
82, 83	Allgemeine Zuweisungen und Umlagen	61	1.371	1.727	962	933	1.141
84	Sonstige Finanzausgaben	62	2	2	104	2	2
85	Deckungsreserve	63					
86	Zuführung zum Vermögenshaushalt	64			148	348	332
8	Sonstige Finanzausgaben zus. (Hauptgruppe 8)	65	1.531	2.037	1.543	1.609	1.803
4 - 8	Ausgaben des VWH. zus. (Hauptgruppe 4 - 8)	66	7.505	7.815	7.377	7.449	7.672
Ausgaben des Vermögenshaushalts							
90	Zuführungen zum Verwaltungshaushalt	67	979	1.037			
91	Zuführungen an Rücklagen	68				162	159
92	Gewährung von Darlehen	69					
93	Vermögenserwerb	70					
930	Erwerb von Beteiligungen, Kapitaleinlagen	71	31	31	31	30	30
932, 933	Erwerb und Leasing von Grundstücken	72	20				
935, 936	Erwerb und Leasing von bewegl. Sachen des Anlagevermögens	73	18		332		
94, 95, 96	Baumaßnahmen	74	562	917	5		
97	Tilgung von Krediten, Rückzahlung von inneren Darlehen	75					
970	an Bund	76					
971	an Land	77					
972, 973	an Gemeinden, Gemeindeverbände, Zweckverbände u. dergl.	78					
974, 977	an sonstigen Bereich und Kreditmarkt für ordentl. Tilgungen (ohne Umschuldungen)	79	166	187	225	201	188
978	an Kreditmarkt für außerordentliche Tilgungen, Umschuldungen (soweit bekannt)	80					
979	Innere Darlehen	81					
98	Zuweisungen und Zuschüsse für Investitionen	82					
980 - 984	an Bund, Land, Gemeinden, Gemeindeverbände, Zweckverbände und dergl., sonstigen öffentl. Bereich	83					
985 - 987	an übrige Bereiche	84					
988	Rückzahl. zuviel erhaltener Zuweis. und Zuschüsse (soweit bekannt)	85	137	10			
990, 991	Kreditbeschaffungskosten, Ablösung von Dauerlasten	86					
992	Deckung von Fehlbeträgen	87					
9	Ausgaben des VMH. zus. (Hauptgruppe 9)	88	1.913	2.181	592	393	377
4 - 9	Summe der Ausgaben (Hauptgruppen 4 - 8)	89	9.417	9.996	7.970	7.842	8.049

- 166 -
Investitions-Programm
zur Finanzplanung 2009/2013

EPL	Abschn.	Maßnahme	Gesamt- aufwand	2009	2010	2011	2012	2013	Spätere Jahre
0		<u>Allgem. Verwaltung</u>							
	0000	<u>Gemeindeorgane</u> Erwerb von bewegl. Vermögen	0						
	0200	<u>Hauptverwaltung</u> Erwerb von bewegl. Vermögen	2	2					
		Rathaus Bad Peterstal -neue Fenster-	31	31					
	0201	<u>Ortsverwaltung Bad Griesbach</u> Rathaus Bad Griesbach -neue Fenster-	23	23					
	0300	<u>Finanzverwaltung</u> Erwerb von bewegl. Vermögen	0						
	0500	<u>Standesamt</u> Erwerb von bewegl. Vermögen	0						
	0600	<u>Einrichtung für die ges. Verwaltung</u> Erwerb von bewegl. Vermögen	0						
		Summe Einzelplan 0	55	55	0	0	0	0	0
1		<u>Öffentl. Sicherheit u. Ordnung</u>							
	1100	<u>Öffentl. Ordnung</u> Erwerb von bewegl. Vermögen	0						
	1300	<u>Feuerschutz</u> Erwerb von bewegl. Vermögen	0						
		Um-/Erweiterungsbauten	48	48					
		Summe Einzelplan 1	48	48	0	0	0	0	0
2		<u>Schulen</u>							
	2111	<u>Grundschule Bad Griesbach</u> Erwerb von bewegl. Vermögen	0						
		Um-/Erweiterungsbauten	0						
	2150	<u>Grund- u. Hauptschule Bad Peterstal</u> Erwerb von bewegl. Vermögen	0						
		Um-/Erweiterungsbauten	100	100					
		Summe Einzelplan 2	100	100	0	0	0	0	0
3		<u>Wissenschaft, Forschung, Kultur</u>							
	3400	<u>Heimatspflege</u> Instandsetzung Kriegerdenkmal	0						
		Summe Einzelplan 3	0	0	0	0	0	0	0
4		<u>Soziale Sicherung</u>							
	4640	<u>Kindergärten</u> Neu-/Um- oder Ausbau	0						
		Zuweisungen für Investitionen	10	10					
		Summe Einzelplan 4	10	0	10	0	0	0	0

- 167 -
Investitions-Programm
zur Finanzplanung 2009/2013

EPL	Abschn.	Maßnahme	Gesamt- aufwand	2009	2010	2011	2012	2013	Spätere Jahre
5		<u>Gesundheit, Sport, Erholung</u>							
	5500	<u>Förderung des Sports</u> Zuweisung für Investitionen (Umbau der Schanzenanlage)	0						
	5610	<u>Sporthallen</u> Erwerb von bewegl. Vermögen Neu-/Um- oder Erweiterungsbau	0 0						
	5620	<u>Sportplätze</u> Zuweisung für Hangsicherung Zuweisung Kunstrasenplatz	0 30	30					
	5800	<u>Kinderspielplätze</u> Erwerb von bewegl. Vermögen Neu-/Um- oder Ausbau	0 0						
		Summe Einzelplan 5	30	30	0	0	0	0	0
6		<u>Bau- und Wohnungsw., Verkehr</u>							
	6150	<u>Städtebauförderung</u> Rückbau Bad Griesbach Kauf Gelände Bahnhof Bad Peterstal	117		117	332			
	6300	<u>Gemeindestraßen</u> Erwerb von Grundstücken Erwerb von bewegl. Vermögen Erschl. Baugebiet "Schöne Aussicht" Sanierung Schulhausbrücke Gehweg -Verlängerung Bästenbach- Geländer Kurhausweg Gehweg entl. der L 93 Leopoldstrasse	0 0 394 0 50 25 130 170		394				50 25 130 170
	6700	<u>Straßenbeleuchtung</u> Erweiterung -allgemein- Baugebiet "Schöne Aussicht"	0 21		21				
	6750	<u>Straßenreinigung, Winterdienst</u> Erwerb von bewegl. Vermögen Umbau Streugutsilo	0 0						
	6900	<u>Wasserläufe, Wasserbau</u> Künsbächle	50						50
		Sa. Einzelplan 6	957	0	532	332	0	0	425

- 168 -
Investitions-Programm
zur Finanzplanung 2009/2013

EPL	Abschn.	Maßnahme	Gesamt- aufwand	2009	2010	2011	2012	2013	Spätere Jahre
7		Öffentl. Einrichtungen, Wirtschaftförderung							
	7000	<u>Abwasserbeseitigung</u>							
		Erwerb von bewegl. Sachen	0						
		Kanalisation "Schöne Aussicht"	355		355				
		Kanalisation im Zuge des Rückbaus	30	30					
		Massnahmen infolge Fremdwasserbe- seitigungskonzepts (Sammler Wilhelm- strasse, Am Eckenacker u.a.)	20	20					
		Sammler Leopoldstraße	310						310
		Sammler Sonnhalde	190						190
		Desgl. Bahnhof Bad Griesbach	160						160
		Hausanschlüsse lt. Satzung	8	8					
		Förderung freiw. Kanalbau	21	21					
		Tilgungsumlage u.a. an GVV	152	31	31	31	30	30	
		Herstellungskostenumlage an GVV	0						
		Bestandspläne	0						
	7230	<u>Erdeponien</u>							
		Häckselplatz	0						
	7500	<u>Bestattungswesen</u>							
		Erwerb von bewegl. Sachen	0						
		Friedshalle Bad Peterstal -Kühlagg.- Urnengräber Friedhof Bad Griesbach	5	5					
			0						
	7650	<u>Öffentliche Toilettenanlagen</u>							
		Toilettenanlage Bahnhof Bad Ptl.	0						
		Toilettenanlage Vereinshaus Bad Grb	15	15					
	7690	<u>Sonstige öffentl. Einrichtungen</u>							
		Vereinshaus Bad Peterstal	0						
	7710	<u>Bauhof</u>							
		Erwerb von bewegl. Vermögen	4	4					
			0						
	7910	<u>Sonstige Förderung von Wirtschaft u. Verkehr</u>							
		Gewerbeförderung	0						
	7920	<u>Förderung öffentl. Personennahverkehr</u>							
		Buswartehäuschen	0						
		Summe Einzelplan 7	1.270	133	386	31	30	30	660

- 169 -
Investitions-Programm
zur Finanzplanung 2009/2013

EPL	Abschn.	Maßnahme	Gesamt- aufwand	2009	2010	2011	2012	2013	Spätere Jahre
8		<u>Wirtschaftl. Unternehmen, allg. Grund- und Sondervermögen</u>							
	8550	<u>Forstbetrieb</u>							
		Erwerb von bewegl. Vermögen	0						
		Neubau von Forstwegen	7	7					
	8600	<u>Kurbetrieb</u>							
		Erwerb von bewegl. Vermögen	1	1					
		Sanierung Kurhaus Bad Peterstal	239	239					
		Aufstellung von Wandertafeln	0						
		Erwerb Grundstücke "Staubfreier Weg	20	20					
		Ausbau "Staubfreier Weg ab Mülben"	600						600
		Neugestaltung Weiherplatz	5	5					
		Fertigstellung Kräutergarten	0						
		Einrichtung "Renchtalsteig" u.a.	14	14					
		Zuweisung f. Darlehenstilgung KTG	93	93					
	8800	<u>Wohn- u. Geschäftsgrundstücke</u>							
		Asylantenwohnheime	0						
		Hotel Badischer Hof -Kücheneinrichtung	12	12					
		Hotel Badischer Hof -Vereinsräume-	45	10	30	5			
	8810	<u>Sonstiges Grundvermögen</u>							
		Erwerb von bewegl. Vermögen	0						
		Erwerb Grundstück Vinzenz v. Paul	0						
		Summe Einzelplan 8	1.036	401	30	5	0	0	600
		Summe Einzelpläne 0 - 8	3.506	768	957	368	30	30	1.685

Übersicht über den voraussichtlichen Stand der Schulden (ohne Kassenkredite)

Anlage Nr. 4 zum Haushaltsplan 2010

Art	Stand zu Beginn des HH-Jahres €	Neuauf- nahmen €	Tilgung im Haushaltsjahr €	Stand am Ende des HH-Jahres €	Zinsen €
1. A. Schulden					
1.1 Bund, LAF, ERP-Sondervermögen	0		0	0	0
1.2 Land					
1.3 Gemeinde und Gemeindeverbände					
1.4 Zweckverbände und dergleichen					
1.5 Sonstiger öffentlicher Bereich	35.283		6.650	28.633	1.270
1.6 Kreditmarkt	2.951.966	870.000	180.220	3.641.746	141.470
1.9 Summe 1	2.987.249	870.000	186.870	3.670.379	142.740
3. Schulden aus Vorgängen, die Kreditaufnahmen, wirtschaftlich gleichkommen					
Summe 3	0			0	
Nachrichtlich:					
4. Schulden der Sondervermögen mit Sonderrechnung					
4.1 aus Krediten	4.738.566	300.000	257.143	4.781.423	200.010
4.2 aus Vorgängen, die Kreditaufnahmen gleichkommen					
	7.725.815	1.170.000	444.013	8.451.802	342.750

- 173 -
Haushalt

Kreditgeber	Ursprüngl. Kreditbetrag €	Laufzeit Tilgungsrate/ Annuität	Zinssatz v.H. Festschrei- bung bis	Stand zum 01.01.2010 €	Schuldendienst		Stand zum Schluß des HH-Jahres €
					Zins €	Tilgung €	
<u>1.6 Private Unternehmen</u>							
a) <u>DG-Hypothekenbank</u>							
3019239701	193.000	30.03., 30.01., 30.06. u. 30.12. (je 1.930,00 €)	4,88 Restlaufzeit	137.030	6.548	7.720	129.310
3019239703	300.000	30.01., 30.04., 30.07. u. 30.10. (je 3.000,00 €)	4,48 Restlaufzeit	210.000	9.209	12.000	198.000
3019239705	300.000	30.01., 30.04., 30.07. u. 30.10. (je 3.000,00 €)	3,89 30.08.2011	237.000	9.045	12.000	225.000
3019239712	183.247	30.01., 30.04., 30.07. u. 30.10. (je 3.000,00 €)	4,44 Restlaufzeit	160.342	6.928	11.453	148.889
3019239713	440.000	30.03., 30.01., 30.06. u. 30.12. (je 4.400,00 €)	3,96 Restlaufzeit	440.000	17.650	17.600	422.400
	1.416.247			1.184.372	49.380	60.773	1.123.599
b) Neuaufnahme 2010							
	870.000				24.000		870.000
	0			0	24.000	0	870.000
<u>Summe Private Unternehmen</u>							
a) DG-Hypothekenbank	1.416.247			1.184.372	49.380	60.773	1.123.599
c) Neuaufnahme 2010	0			0	24.000	0	870.000
	1.416.247			1.184.372	73.380	60.773	1.993.599

Übersicht über den voraussichtlichen Stand der Schulden (ohne Kassenkredite)

Anlage Nr. 4 zum Haushaltsplan 2011

Art	Stand zu Beginn des HH-Jahres €	Neuauf- nahmen €	Tilgung im Haushaltsjahr €	Stand am Ende des HH-Jahres €	Zinsen €
1. A. Schulden					
1.1 Bund, LAF, ERP-Sondervermögen	0		0	0	0
1.2 Land					
1.3 Gemeinde und Gemeindeverbände					
1.4 Zweckverbände und dergleichen					
1.5 Sonstiger öffentlicher Bereich	28.633		3.580	25.053	1.230
1.6 Kreditmarkt	3.641.746	200.000	221.020	3.620.726	148.290
1.9 Summe 1	3.670.379	200.000	224.600	3.645.779	149.520
3. Schulden aus Vorgängen, die Kreditaufnahmen, wirtschaftlich gleichkommen					
Summe 3	0			0	
Nachrichtlich:					
4. Schulden der Sondervermögen mit Sonderrechnung					
4.1 aus Krediten	4.781.423	350.000	270.143	4.861.280	201.530
4.2 aus Vorgängen, die Kreditaufnahmen gleichkommen					
	8.451.802	550.000	494.743	8.507.059	351.050

- 177 -
Haushalt

Kreditgeber	Ursprüngl. Kreditbetrag €	Laufzeit Tilgungsrate/ Annuität	Zinssatz v.H. Festschrei- bung bis	Stand zum 01.01.2011 €	Schuldendienst		Stand zum Schluß des HH-Jahres €
					Zins €	Tilgung €	
<u>1.6 Private Unternehmen</u>							
a) <u>DG-Hypothekenbank</u>							
3019239701	193.000	30.03., 30.01., 30.06. u. 30.12. (je 1.930,00 €)	4,88 Restlaufzeit	129.310	6.170	7.720	121.590
3019239703	300.000	30.01., 30.04., 30.07. u. 30.10. (je 3.000,00 €)	4,48 Restlaufzeit	198.000	8.670	12.000	186.000
3019239705	300.000	30.01., 30.04., 30.07. u. 30.10. (je 3.000,00 €)	3,89 30.08.2011	225.000	8.580	12.000	213.000
3019239712	183.247	30.01., 30.04., 30.07. u. 30.10. (je 3.000,00 €)	4,44	148.889	6.420	11.453	137.436
3019239713	440.000	30.03., 30.01., 30.06. u. 30.12. (je 4.400,00 €)	3,96 Restlaufzeit	422.400	16.470	17.600	404.800
	1.416.247			1.123.599	46.310	60.773	1.062.826
b) Aufnahme 2010							
	870.000			870.000	33.040	34.800	835.200
	870.000			870.000	33.040	34.800	835.200
c) Neuaufnahme 2011							
	200.000				5.920	6.000	196.000
	200.000			0	5.920	6.000	196.000
<u>Summe Private Unternehmen</u>							
a) DG-Hypothekenbank	1.416.247			1.123.599	46.310	60.773	1.062.826
b) Darlehen 2010	870.000			870.000	33.040	34.800	835.200
c) Neuaufnahme 2011	200.000			0	5.920	6.000	196.000
	2.486.247			1.993.599	85.270	101.573	2.094.026

Kreditgeber	Ursprüngl. Kreditbetrag €	Laufzeit Tilgungsrate/ Annuität	Zinssatz v.H. Festschrei- bung bis	Stand zum 01.01.2011 €	Schuldendienst		Stand zum Schluß des HH-Jahres €
					Zins €	Tilgung €	
4.1 Kredite							
<u>Betriebszweig Wasserversorgung</u>							
a) <u>Landeskreditbank</u>							
606.561.269	255.646	30.03. u. 30.09. (je 6.391,15 €)	4,94 Restlaufzeit	38.347	1.737	12.783	25.564
607.484.896	1.000.000	30.03., 30.06., 30.09. u. 30.12. (je 10.000,00 €)	4,22 Restlaufzeit	850.000	35.237	40.000	810.000
610.447.505	234.356	30.03., 30.06., 30.09. u. 30.12. (je 4.510,00 €)	4,94 Restlaufzeit	193.766	9.238	18.040	175.726
610.712.136	300.000	30.03., 30.06., 30.09. u. 30.12. (je 3.000,00 €)	4,34 Restlaufzeit	276.000	11.784	12.000	264.000
b) Sparkasse Offenburg/Ortenau							
6000306117	300.000	28.02., 31.05., 31.08. u. 31.12. (je 5.000,00 €)	3,5 31.08.2019	285.000	9.818	12.000	273.000
c) <u>DG-Hypothekenbank</u>							
3019239704	153.387	30.03., 30.06., 30.09. u. 30.12. (je 1.533,88 €)	5,49 30.12.2010	92.033	4.927	6.136	85.897
3019239700	102.500	30.03., 30.06., 30.09. u. 30.12. (je 1.025,00 €)	4,96 30.12.2011	65.600	3.178	4.100	61.500
3019239706	450.000	30.03., 30.06., 30.09. u. 30.12. (je 6.675,00 €)	3,70 Restlaufzeit	289.800	10.353	26.700	263.100
3019239707	300.000	30.03., 30.06., 30.09. u. 30.12. (je 3.000,00 €)	3,69 Restlaufzeit	240.000	8.695	12.000	228.000
3019239708	700.000	30.01., 30.04., 30.07. u. 30.10. (je 7.000,00 €)	4,23 Restlaufzeit	574.000	23.836	28.000	546.000
3019239709	434.598	28.02., 30.05., 30.08. u. 30.11. (je 4.345,98 €)	3,99 Restlaufzeit	186.877	7.197	17.384	169.493
3019239710	350.000	28.02., 30.05., 30.08. 30.11. (je 3.500,00 €)	4,00 Restlaufzeit	294.000	11.550	14.000	280.000
3019239711	600.000	28.02., 30.05., 30.08. u. 30.11. (je 6.000,00 €)	4,615 Restlaufzeit	528.000	23.952	24.000	504.000
3019239714	400.000	30.03., 30.06., 30.09. u. 30.12. (je 4.000,00 €)	3,96 Restlaufzeit	384.000	14.968	16.000	368.000
d) <u>Aufnahme 2010</u>	300.000			294.000	11.580	12.000	282.000
e) <u>Aufnahme 2011</u>	200.000				3.980	4.000	195.600
Sa. Wasserversorgung	6.080.487			4.591.423	192.030	259.143	4.531.880
<u>Betriebszweig Freibad</u>							
6000306117	200.000	28.02., 31.05., 31.08. u. 31.12. (je 5.000,00 €)	3,5 31.08.2019	190.000	6.550	8.000	182.000
Aufnahme 2011	150.000				2.950	3.000	147.000
Sa. Freibad	350.000			190.000	9.500	11.000	329.000
Gesamtsumme	6.430.487			4.781.423	201.530	270.143	4.860.880

Übersicht über den voraussichtlichen Stand der Rücklagen

Anlage Nr. 5

Art	Stand zu Beginn des Vorjahres (01.01.2009) €	Voraussichtlicher Stand zu Beginn des Haushaltsjahres (01.01.2010) €	Voraussichtlicher Stand zum Ende des Haushaltsjahres (01.01.2011) €
1. Allgemeine Rücklage	1.111.563	255.563	563
2. Sonderrücklagen			
2.1 Ruhegehaltsrücklage			
2.2			
2.3			
2.9 Summe 2			
3. Summe 1 und 2	1.111.563	255.563	563

Nachrichtlich:

Mindestbetrag der allgemeinen Rücklagen (§ 20 Abs. 2 Satz 2 GemHVO) 149.927 €

Berechnung des Mindestbetrages der Allgemeinen Rücklage nach § 20 Abs. 2 Satz 2 GemHVO

Ausgaben des Verwaltungshaushaltes:

2007	7.177.700 €
2008	7.806.800 €
2009	7.504.600 €
Summe	22.489.100 €

Jahresdurchschnitt

<u>22.489.100 €</u>	: 3	=	<u>7.496.367 €</u>
Davon	2 %	=	149.927 €

Übersicht über die aus Verpflichtungsermächtigungen voraussichtlich fällig werdenden Ausgaben

Anlage Nr. 6

Verpflichtungsermächtigungen im Haushaltsplan des Jahres		Voraussichtlich fällige Ausgaben		
		2011 €	2012 €	2013 €
2007	0			
2008	0			
2009	0			
Summe				
Nachrichtlich: im Finanzplan vorgesehene Kreditaufnahmen		200	0	0

Nachweisung der übernommenen Bürgschaften

Anlage Nr. 7

Art der Bürgschaft und Zweckbestimmung	Höhe der Bürgschaften insgesamt bei Abschluß des abgelaufenen Rechnungsjahres	Erläuterungen	
a) Wohnungs- und Siedlungswesen	105.461 €	für 24 Fälle Ausfallbürgschaften für Baudarlehen der Landeskreditbank	
b) für sonstige Zwecke (Einzelführung)			
Mütterkurheim St. Anna e.V. (befristet bis 31.10.2016) Rückzahlung zum 31.01.2011	102.258 €		
SV „Schwarzwald“ Bad Peterstal (befristet bis 30.11.2013)	50.000 €		
Förderverein Sportstättenbau (befristet bis 30.06.2023)	45.000 €		
Weidgemeinschaft Bad Peterstal-Griesbach GbR (befristet bis 31.12.2019)	61.200 €		
Gesamtsumme	363.919 €		

Berechnung der voraussichtlichen

Schlüsselzuweisungen, Investitionspauschale,

Sachkostenbeiträge, Fremdenverkehrslastenausgleich

und Umlagen für das Haushaltsjahr 2010

Bemessungsgrundlagen für den kommunalen Finanzausgleich

1. Einwohnerzahl

1.1. Einwohnerzahl am 30.06.2009	2.720 Einwohner
1.2. + 75 % der nicht kasernierten Mitglieder der Stationierungstreitkräfte	<u>0 Einwohner</u>
1.3. Erhöhte Einwohnerzahl	<u>2.720 Einwohner</u>

2. Steuerkraftmeßzahl (§ 6 FAG)

Grundsteuer A:	35.431 x 195 : 320 =	21.590 €
Grundsteuer B:	347.591 x 185 : 330 =	191.317 €
Gewerbsteuer:	1.781.981 x 290 : 340 =	1.519.925 €
Gewerbsteuer-Umlage:	1.1781.981 x 65 : 340 =	-340.672 €
Gemeindeanteil Einkommensteuer:	4.497.679.854 x 0,0002078 =	934.617 €
Zuweisung nach § 29a FAG:	330.314.920 x 0,0002078 =	68.639 €
Gemeindeanteil Umsatzsteuer:	125.920 x 80 % =	<u>100.736 €</u>
Steuerkraftmeßzahl aus 2008	je Einwohner 917,70 €	<u>2.496.152 €</u>

3. Steuerkraftsumme

3.1. Steuerkraftmeßzahl nach 2.	2.496.152 €
3.2. Schlüsselzuweisungen nach der mangelnden Steuerkraft § 5 FAG (einschl. Mehrzuweisungen) für 2008	<u>636.506 €</u>
3.3. Steuerkraftsumme aus 2008	je Einwohner 1.151,71 € <u>3.132.658 €</u>

4. Bedarfsmeßzahl

4.1. Erhöhte Einwohnerzahl (1.3.) x interpolierter Kopfbetrag 977,00 €	2.657.440 €
4.2. Zuschlag für Studenten, Soldaten u.a.	<u>0 €</u>
4.3. Bedarfsmeßzahl	je Einwohner 977,00 € <u>2.657.440 €</u>

5. Mehrzuweisungen

5.1. 60 % der Bedarfsmeßzahl (4.3.)	1.594.464 €
5.2. ./.. Steuerkraftmeßzahl (2.)	<u>2.496.152 €</u>
Unterschiedsbetrag	0 €
5.3. Mehrzuweisungen nach § 5 Abs. 3. FAG	<u>0 €</u>

Berechnung der Zuweisungen

6. Sachkostenbeitrag nach § 17 FAG

71 Hauptschüler á 960,00 € 68.160 €

7. Kindergartenförderung § 29 b FAG

Basisdaten Land

- Zuweisungen für 2002	393.706.915 €
- Masse für Verteilung nach Kinder	242.400.000 €
- gewichtete Kinderzahl insgesamt	203.065,6
- Zuweisung je Kind	1.193,70 €

Basisdaten Gemeinde

- Zuweisungen für 2002	104.303 €	
- Kinder in Tageseinrichtung bei einer Betreuungszeit von	Faktor	
bis 5 Stunden	4 x 0,4	1,6
mehr als 5 - 7 Stunden	62 x 0,6	37,2
mehr als 7 Stunden	0 x 1,0	0,0
gewichtete Kinderzahl		38,8

Berechnung der Zuweisungen

- Verteilung nach Zuweisungen für 2002			
Land: 404.000.000 € x 40 %	=	161.600.000 €	
Gemeinde: 104.303 € x 161.600.000 €	:	393.706.915 €	42.811 €
- Verteilung nach Zahl der betreuten Kinder			
gew. Kinder x Zuweisungen je Kind	38,8 x 1.193,70 €		46.315 €

8. Kleinkindbetreuung § 29 c FAG

Basisdaten Land

- Masse für Kleinkindförderung	108.900.000 €
- gewichtete Kinderzahl insgesamt	29.856,4
- Zuweisung je Kind	3.647,45 €

Basisdaten Gemeinde

- Kinder in Tageseinrichtung bei einer Betreuungszeit von	Faktor	
bis 5 Stunden	14 x 0,5	7,0
mehr als 5 - 7 Stunden	2 x 0,7	1,4
mehr als 7 Stunden	0 x 1,0	0,0
gewichtete Kinderzahl		8,4

Berechnung der Zuweisungen

gew. Kinder x Zuweisungen je Kind	8,4 x 3.647,45 €	<u>30.638 €</u>
-----------------------------------	------------------	-----------------

Jahreszuweisung 119.764 €

9. Zuweisungen für Gemeindeverbindungsstrassen nach § 26 FAG

39,2 km Gemeindeverbindungsstraßen á 2.800 € 109.760 €

Pauschale Zuweisungen für Bau und Ausbau von Gemeindestrassen

4.124 ha Gemarkungsfläche á 9,60 € -nach § 27 Abs. 1 FAG- 39.590 €

Summe Zuweisungen nach Verkehrslastenausgleich 149.350 €

10. Laufende Zuweisungen für Fremdenverkehrsgemeinden nach § 20 FAG

197.762 kurtaxepflichtige Übernachtungen (x 2 x 0,18 €) 71.194 €

11. Schlüsselzuweisungen nach der mangelnden Steuerkraft nach § 5 FAG

11.1. Bedarfsmeßzahl (4.3.) 2.657.440 €

./.. Steuerkraftmeßzahl (2.) 2.496.152 €

Schlüsselzahl je Einwohner 59,30 € 161.288 €

11.2. Schlüsselzuweisungen nach der mangelnden Steuerkraft

(§ 5 FAG) ca. 70 % aus 11.1. je Einwohner 41,51 € 112.901 €

12. Kommunale Investitionspauschale

12.1. Steuerkraftsumme je Einwohner (3.3.) im Verhältnis zur durchschnittlichen Steuerkraftsumme der entsprechenden Gemeindegrößengruppe

12.2. Gewichtete Einwohnerzahl 100 v.H. aus 2.720 Einwohner 2.720 Einwohner

12.3. Voraussichtliche Investitionspauschale 2.720 Einwohner (12.2.) x 34,00 € 92.480 €

13. Gemeindeanteil an der Einkommensteuer

3,6 Mrd. € x 0,0002078 (Schlüsselzahl) 748.080 €

14. Gemeindeanteil an der Umsatzsteuer

490 Mio. € x 0,0002565 (Schlüsselzahl) 125.685 €

15. Familienleistungsausgleich (§ 29 a FAG)

337 Mio. € x 0,0002078 (Schlüsselzahl) 70.028 €

Berechnung der Umlagen

16. Gewerbsteuerumlage

750.000 € (Gewerbsteueraufkommen) : 340 (Hebesatz) x 71 v.H. 156.617 €

17. Finanzausgleichumlage

24,14 % aus Steuerkraftsumme (3.3.) 756.224 €

18. Kreisumlage

30,7 % aus Steuerkraftsumme (3.3.) 961.726 €

Berechnung der voraussichtlichen

Schlüsselzuweisungen, Investitionspauschale,

Sachkostenbeiträge, Fremdenverkehrslastenausgleich

und Umlagen für das Haushaltsjahr 2011

Bemessungsgrundlagen für den kommunalen Finanzausgleich

1. Einwohnerzahl

1.1. Einwohnerzahl am 30.06.2010 ca.	2.700 Einwohner
1.2. + 75 % der nicht kasernierten Mitglieder der Stationierungstreitkräfte	<u>0 Einwohner</u>
1.3. Erhöhte Einwohnerzahl	<u>2.700 Einwohner</u>

2. Steuerkraftmeßzahl (§ 6 FAG)

Grundsteuer A:	34.838 x 195 : 320 =	21.230 €
Grundsteuer B:	374.622 x 185 : 330 =	210.015 €
Gewerbsteuer:	311.253 x 290 : 340 =	265.481 €
Gewerbsteuer-Umlage:	311.253 x 65 : 340 =	-60.420 €
Gemeindeanteil Einkommensteuer:	3.983.055.000 x 0,0002078 =	827.679 €
Zuweisung nach § 29a FAG:	330.700.000 x 0,0002078 =	69.343 €
Gemeindeanteil Umsatzsteuer:	124.959 x 80 % =	<u>99.967 €</u>
Steuerkraftmeßzahl aus 2009	je Einwohner 530,85 €	<u>1.433.295 €</u>

3. Steuerkraftsumme

3.1. Steuerkraftmeßzahl nach 2.	1.433.295 €
3.2. Schlüsselzuweisungen nach der mangelnden Steuerkraft § 5 FAG (einschl. Mehrzuweisungen) für 2008	<u>350.577 €</u>
3.3. Steuerkraftsumme aus 2008	je Einwohner 660,69 € <u>1.783.872 €</u>

4. Bedarfsmeßzahl

4.1. Erhöhte Einwohnerzahl (1.3.) x interpolierter Kopfbetrag 865,00 €	2.335.500 €
4.2. Zuschlag für Studenten, Soldaten u.a.	<u>0 €</u>
4.3. Bedarfsmeßzahl	je Einwohner 865,00 € <u>2.335.500 €</u>

5. Mehrzuweisungen

5.1. 60 % der Bedarfsmeßzahl (4.3.)	1.401.300 €
5.2. ./.. Steuerkraftmeßzahl (2.)	<u>1.433.295 €</u>
Unterschiedsbetrag	0 €
5.3. Mehrzuweisungen nach § 5 Abs. 3. FAG	<u>0 €</u>

Berechnung der Zuweisungen

6. Sachkostenbeitrag nach § 17 FAG

69 Hauptschüler á 960,00 € 66.240 €

7. Kindergartenförderung § 29 b FAG

Basisdaten Land

- Zuweisungen für 2002	393.706.915 €
- Masse für Verteilung nach Kinder	242.400.000 €
- gewichtete Kinderzahl insgesamt	203.000,0
- Zuweisung je Kind	1.393,10 €

Basisdaten Gemeinde

- Zuweisungen für 2002	104.303 €	
- Kinder in Tageseinrichtung bei einer Betreuungszeit von	Faktor	
bis 5 Stunden	5 x 0,4	2,0
mehr als 5 - 7 Stunden	60 x 0,6	36,0
mehr als 7 Stunden	0 x 1,0	0,0
gewichtete Kinderzahl		38,0

Berechnung der Zuweisungen

- Verteilung nach Zuweisungen für 2002			
Land: 404.000.000 € x 30 %	=	121.200.000 €	
Gemeinde: 104.303 € x 121.200.000 €	:	393.706.915 €	32.109 €
- Verteilung nach Zahl der betreuten Kinder			
gew. Kinder x Zuweisungen je Kind	38,0 x 1.393,10 €		52.938 €

8. Kleinkindbetreuung § 29 c FAG

Basisdaten Land

- Masse für Kleinkindförderung	108.900.000 €
- gewichtete Kinderzahl insgesamt	29.800,0
- Zuweisung je Kind	3.654,36 €

Basisdaten Gemeinde

- Kinder in Tageseinrichtung bei einer Betreuungszeit von	Faktor	
bis 5 Stunden	14 x 0,5	7,0
mehr als 5 - 7 Stunden	2 x 0,7	1,4
mehr als 7 Stunden	0 x 1,0	0,0
gewichtete Kinderzahl		8,4

Berechnung der Zuweisungen

gew. Kinder x Zuweisungen je Kind	8,4 x 3.654,36 €	<u>30.696 €</u>
-----------------------------------	------------------	-----------------

Jahreszuweisung 115.743 €

9. Zuweisungen für Gemeindeverbindungsstrassen nach § 26 FAG

39,2 km Gemeindeverbindungsstraßen á 2.800 € 109.760 €

Pauschale Zuweisungen für Bau und Ausbau von Gemeindestrassen

4.124 ha Gemarkungsfläche á 9,60 € -nach § 27 Abs. 1 FAG- 39.590 €

Summe Zuweisungen nach Verkehrslastenausgleich 149.350 €

10. Laufende Zuweisungen für Fremdenverkehrsgemeinden nach § 20 FAG

197.762 kurtaxepflichtige Übernachtungen (x 2 x 0,18 €) 71.194 €

11. Schlüsselzuweisungen nach der mangelnden Steuerkraft nach § 5 FAG

11.1. Bedarfsmeßzahl (4.3.) 2.335.500 €

./. Steuerkraftmeßzahl (2.) 1.433.295 €

Schlüsselzahl je Einwohner 334,15 € 902.205 €

11.2. Schlüsselzuweisungen nach der mangelnden Steuerkraft

(§ 5 FAG) ca. 70 % aus 11.1. je Einwohner 233,90 € 631.543 €

12. Kommunale Investitionspauschale

12.1. Steuerkraftsumme je Einwohner (3.3.) im Verhältnis zur durchschnittlichen Steuerkraftsumme der entsprechenden Gemeindegrößengruppe

12.2. Gewichtete Einwohnerzahl 125 v.H. aus 2.700 Einwohner 3.375 Einwohner

12.3. Voraussichtliche Investitionspauschale 3.375 Einwohner (12.2.) x 34,00 € 114.750 €

13. Gemeindeanteil an der Einkommensteuer

3,672 Mrd. € x 0,0002078 (Schlüsselzahl) 763.041 €

14. Gemeindeanteil an der Umsatzsteuer

499 Mio. € x 0,0002565 (Schlüsselzahl) 127.993 €

15. Familienleistungsausgleich (§ 29 a FAG)

344 Mio. € x 0,0002078 (Schlüsselzahl) 71.483 €

Berechnung der Umlagen

16. Gewerbsteuerumlage

850.000 € (Gewerbsteueraufkommen) : 340 (Hebesatz) x 71 v.H. 175.000 €

17. Finanzausgleichumlage

22,7 % aus Steuerkraftsumme (3.3.) 404.938 €

18. Kreisumlage

30,7 % aus Steuerkraftsumme (3.3.) 547.648 €

**Finanzkreis 1000
Bad Peterstal-Griesbach
Landkreis Ortenaukreis**

**Übersicht über die Haushalts- und Finanzlage
im Haushaltsjahr 2010/2011**

Aufgestellt auf Grund des Haushaltsplans

am 25.03.2010

Bearbeiter Martin Armbruster

Telefon 07806/79-25

E-Mail-Adresse armbruster.martin@bad-peterstal-griesbach.de

Aktenzeichen

A Angaben zur Struktur

01. Einwohnerzahl nach den Unterlagen für den komm. Finanzausgleich

01.01	im Vorjahr, am 30. Juni 2009	2.720
01.02	5 Jahre zuvor, am 30. Juni 2005	2.870
01.03	Veränderungen in v.H. (+/-)	5,23-

02. Interkommunale Zusammenarbeit

02.01 Beteiligt an der Verwaltungsgemeinschaft

02.01.01 () als erfüllende Gemeinde

02.01.02 (X) Mitglied des Gemeindeverwaltungsverbands
GVV Oberes Renchtal

02.02 () Mitglied der Zweckverbände

B Kennziffern

		Vergleichsdaten			
		FJ	HJ	VJ	RE/VVJ
		Euro/Einwohner			
03.	Haushalt				
03.01	Haushaltsvolumen	2.930,81	3.676,14	3.448,22	3.699,02
03.01.01	davon VwH (8)	2.713,01	2.874,38	2.747,93	3.021,77
03.01.02	davon VmH (9)	217,79	801,76	700,29	677,26
03.01.03	Investitionsausgaben (22.1.3)	135,22	351,99	281,03	435,90
04.	Steuerkraft				
04.01	Steuerkraftmesszahl	526,95	917,70	754,96	559,53
04.02	Steuerkraftsumme	655,84	1.151,71	923,46	716,59
05.	Investitionsrate				
05.01	Netto-Investitionsrate (11.3)	28,16-	449,78-	419,26-	347,67
05.02	Anteil 5.1 an 3.1.1 in v.H.	1,04-	15,65-	15,26-	11,51
05.03	Anteil 5.1 an 3.1.3 in v.H.	20,83-	127,78-	149,19-	79,76
06.	Schuldenstand -nur Kredite-				
06.01	Beginn des Jahres Kameralhaushalt (16.1)	1.349,40	1.098,25	808,63	762,32
06.02	Beginn des Jahres Sondervermögen u.a. (25.1)	1.757,88	1.742,12	1.486,78	1.411,60
06.03	Beginn des Jahres (6.1 + 6.2)	3.107,28	2.840,37	2.295,40	2.173,92
06.04	Ende des Jahres Kameralhaushalt (16.2)	1.340,36	1.349,40	1.093,83	784,78
06.05	Ende des Jahres Sondervermögen u.a. (25.2)	1.787,24	1.757,88	1.735,10	1.442,93
06.06	Ende des Jahres (6.4 + 6.5)	3.127,60	3.107,28	2.828,93	2.227,70
07.	Finanzierungssaldo nach der Finanzierungsübersicht	9,04	344,89-	544,27-	62,52

C Haushaltsstruktur

		Vergleichsdaten			
		FJ	HJ	VJ	RE/VVJ
		in 1.000 Euro			
08.	Verwaltungshaushalt (VwH)	7.379	7.818	7.505	8.503
08.01	davon entfallen auf				
08.01.01	Personalausgaben	1.513	1.488	1.461	1.411
08.01.02	Sächl. Verwaltungs- u. Betriebsaufwand	2.822	2.717	2.992	2.986
08.01.03	Darunter:				
08.01.03.01	Erstattungen (670-678)	48	46	59	53
08.01.03.02	Innere Verrechnungen (679)	669	675	652	629
08.01.03.03	Kalkulatorische Kosten (68)	1.030	1.048	1.022	1.021
08.01.04	Zinsausgaben	155	152	106	87
08.01.05	Finanzumlagen (14.2.1 bis 14.2.4)	1.128	1.875	1.414	1.470
08.02	davon sind gedeckt durch				
08.02.01	Steuern und Anteile an Gemeinschaftssteuern	2.173	2.054	1.678	3.290
08.02.02	Allgemeine Finanzzuweisungen und allg. Umlagen (14.1.9 + 14.1.10)	818	275	532	848
08.02.03	Einnahmen aus Verwaltung und Betrieb	3.259	3.304	3.174	3.231
09.	Vermögenshaushalt (VmH)	592	2.181	1.913	1.906
09.01	davon entfallen auf				
09.01.01	Investitionsausgaben	368	957	768	1.227
09.01.02	Tilgungsausgaben (16.4.1)	225	187	166	420
09.01.03	Zuführung zu Rücklagen u. Deckung von Fehlbeträgen	0	0	0	259
09.02	davon sind gedeckt durch				
09.02.01	Zuführung vom VwH	148	0	0	1.145
09.02.02	Rücklagen	0	255	963	0
09.02.03	Kredite	200	870	690	503
10.	Summe von VwH und VmH	7.972	9.999	9.417	10.409
10.01	davon ab				
10.01.01	Zuführung an/vom VmH	148	1.037-	979-	1.145
10.01.02	Zuführung an Rücklagen	0	0	0	259
10.01.03	Deckung von Fehlbeträgen	0	0	0	0
10.01.04	Tilgungsausgaben (16.4.1)	225	187	166	420
10.02	bereinigtes Haushaltsvolumen	7.599	10.849	10.230	8.585
11.01	Zuführung an VmH	148	1.037-	979-	1.145
11.02	minus (97*1) ordentl. Tilgungsausg. und (990) Kreditbeschaffungskosten	225	187	166	167
11.03	Netto-Investitionsrate	77-	1.223-	1.145-	978
12.	Vorgetragene Fehlbeträge	0	0	0	0
12.01	aus Vorjahren	0	0	0	0
12.02	des HJ (nur bei RE)	0	0	0	0
13.	Verpflichtungsermächtigungen	0	0	0	0

D Steuern und Finanzausgleich

		Vergleichsdaten			
		FJ	HJ	VJ	RE/VVJ
		in 1.000 Euro			
14.01	Einnahmen				
14.01.01	Grundsteuer A (000)	35	35	34	35
14.01.02	Grundsteuer B (001)	367	366	366	366
14.01.03	Gewerbsteuer (003)	850	750	270	1.826
14.01.04	Andere Steuern und (02/03) steuerähnliche Einnahmen	30	30	31	30
14.01.05	Summe eigene Steuern (14.1.1 - 14.1.4)	1.282	1.180	701	2.258
14.01.06	Anteil an der Einkommensteuer (010)	763	748	852	906
14.01.07	Anteil an der Umsatzsteuer (012)	128	126	126	126
14.01.08	Summe Anteile an Gemeinschafts- steuern (14.1.6 + 14.1.7)	891	874	978	1.032
14.01.09	Allgemeine Finanzausweisungen (04 - 06, 091)	818	275	532	848
14.01.10	Allgemeine Umlagen (07)	0	0	0	0
14.01.11	Summe Einnahmen (14.1.5 + 14.1.8 + 14.1.9 + 14.1.10)	2.990	2.329	2.210	4.138
14.02	Ausgaben				
14.02.01	Gewerbsteuerumlage (810)	175	157	53	341
14.02.02	Finanzausgleichsumlagen (831)	405	756	586	449
14.02.03	Kreisumlage (832)	548	962	774	680
14.02.04	LWV-Umlage (832)	0	0	0	0
14.02.05	Summe Ausgaben (14.2.1 + 14.2.2 + 14.2.3 + 14.2.4)	1.128	1.875	1.414	1.470
14.03	Bereinigte Steuereinnahmen (14.1.11 - 14.2.5)	1.863	455	797	2.668

E Hebesätze/ Umlagesätze

		Vergleichsdaten			
		FJ	HJ	VJ	VVJ
15.01	Grundsteuer A in v.H.	320,00	320,00	320,00	320,00
15.02	Grundsteuer B in v.H.	330,00	330,00	330,00	330,00
15.03	Gewerbsteuer in v.H.	340,00	340,00	340,00	340,00
15.04	Kreisumlage in v.H.	30,70	30,70	30,70	33,70

F Schulden

		Vergleichsdaten			
		FJ	HJ	VJ	RE/VVJ
		in 1.000 Euro			
16.	Stand der Kredite				
16.01	Beginn des Jahres (ohne HER)	3.670	2.987	2.208	2.145
16.02	Ende des Jahres	3.646	3.670	2.987	2.208
16.03.01	Von Nummer 16.02 in den drei folgenden Jahren fällig	0	0	0	0
16.03.02	davon mit rechtsverbindlichen Prolongationszusagen	0	0	0	0
16.04.01	Tilgungsausgaben	225	187	166	420
16.04.02	davon ordentliche Tilgung	225	187	166	167
16.04.03	davon außerordentliche Tilgung	0	0	0	253
16.04.04	Zinsausgaben	155	152	106	87
16.04.05	Summe (16.4.1 + 16.4.4)	379	338	272	507
17.	Stand der inneren Darlehen				
17.01	Beginn des Jahres	0	0	0	0
17.02	Ende des Jahres	0	0	0	0
18.	Verpflichtungen aus kreditähnli. Rechtsgeschäften				
18.01	Stand Beginn des Jahres:	0	0	0	0

G Rücklagen

		Vergleichsdaten			
		FJ	HJ	VJ	RE/VVJ
		in 1.000 Euro			
19.	Stand der allgemeinen Rücklage				
19.01	Beginn des Jahres	1	256	1.112	852
19.02	Ende des Jahres	1	1	149	1.112
19.03	Mindestbestand nach § 20 Abs. 2 Satz 2 GemHVO	0	0	149	143
20.	Stand der Sonderrücklagen				
20.01	Beginn des Jahres	0	0	0	0
20.02	Ende des Jahres	0	0	0	0

**H Wesentliche kostenrechnende
 Einrichtungen**

			Aufwand	Zuschussbedarf			
			HJ	HJ	HJ	VJ	RE/VVJ
			in 1000 Euro	in 1000 Euro	in v.H.		
21.01.01	Abwasserbeseitigung	2010	1.019	0	0,00	0,00	0,10-
		2011	1.021	0	0,00		
21.01.02	Bestattungswesen	2010	98	18	18,72	17,58	47,72
		2011	98	17	17,01		
21.01.03	Fuhrpark	2010	40	0	0,00	0,00	0,13-
		2011	34	0	0,00		
21.01.04	Bauhof	2010	360	0	0,00	0,00	0,06-
		2011	364	0	0,00		
21.01.05	Forstbetrieb	2010	537	235-	43,77-	31,10-	58,34-
		2011	548	192-	34,96-		
21.01.06	Kurbetrieb	2010	835	349	41,79	40,47	43,57
		2011	832	349	41,94		
21.01.07	Wohn- und Geschäftsgebäude	2010	90	67	74,80	81,44	75,79
		2011	64	42	64,74		
21.01.08	Summe	2010	2.979	199	6,69	9,69	5,99
		2011	2.960	216	7,28		
21.02.01	Im Aufwand enthaltene Abschreibungen	2010	421	0	0,00	0,00	0,00
		2011	417	0	0,00		
21.02.02	davon erwirtschaftet	2010	392	0	0,00	0,00	0,00
		2011	387	0	0,00		

**I Investitionsplanung
 (Haushalts- und Finanzplanung, VmH)**

		VJ	HJ	Finanzplanungsjahre		
		2009	2010	2011	2012	2013
in 1000 Euro						
22.01	Ausgaben					
22.01.01	Sachinvestitionen (932-936, 94-96)	600	917	337	0	0
22.01.02	Finanzinvestitionen (92, 930, 98)	168	41	31	30	30
22.01.03	Investitionsausgaben zusammen	768	957	368	30	30
22.01.04	Zuführung an Rücklagen (91)	0	0	0	0	0
22.01.05	Tilgungsausgaben (97)	166	187	225	201	188
22.01.06	Zuführung an VwH und Deckung (90/992) von Fehlbeträgen	979	1.037	0	0	0
22.01.07	Sonstige Ausgaben (99)	0	0	0	0	0
22.01.08	Summe	1.913	2.181	592	231	218
22.02	Deckungsmittel					
22.02.01	Zuführung vom VwH (30)	0	0	148	348	332
22.02.02	Beiträge und desgleichen (35)	14	367	0	0	0
22.02.03	Zuweisungen/ Zuschüsse (36)	191	0	199	0	0
22.02.04	Kredite und Innere Darlehen (37)	690	870	200	0	0
22.02.05	Sonst. Eigenfinanzierungen im (31-34) Rahmen der Gesamtdeckung	1.017	944	45	45	45
22.02.06	Summe	1.913	2.181	592	393	377
22.03	Netto-Investitionsrate	1.145-	1.223-	77-	147	144
23.	Schwerpunkte der Investitionen im HJ:					
23.01	Tilgungsumlage an den GVV Oberes Renchtal	31	31	31	30	30
23.02	Verkehrsgerechter Umbau B28 OD Bad Griesbach	0	117	0	0	0
23.03	Erschliessungskosten Baugebiet "Schöne Aussicht"	0	394	0	0	0
23.04	Kanalisationsneubau Baugebiet "Schöne Aussicht"	0	355	0	0	0
23.05	Umbau Badischer Hof (Materialkosten, Planung)	10	30	5	0	0
23.06	Zuweisung für Kanal- anschl. KiGa Bad Peterstal	0	10	0	0	0
23.07	Erwerb Grundstücke Bahngelände Bad Peterstal	0	0	332	0	0

**K Sondervermögen/ Treuhandvermögen
 mit Sonderrechnung**

		Vergleichsdaten			
		FJ	HJ	VJ	RE/VVJ
		in 1.000 Euro			
24.	Volumen der Wirtschafts/Haushaltspläne				
24.01	Erfolgsplan/VwH	747	756	828	914
24.02	Vermögensplan/ VmH	807	965	1.476	952
24.03	Summe	1.554	1.721	2.304	1.866
25.	Stand der Kredite				
25.01	Beginn des Jahres	4.781	4.739	4.060	3.972
25.02	Ende des Jahres	4.861	4.781	4.739	4.060
26.	Zuführungen an Haushalt aus				
26.01	Konzessionsabgabe	0	0	0	0
26.02	Gewinn	0	0	0	0
26.03	Eigenkapital	0	0	0	0
27.	Zuführungen vom Haushalt				
27.01	zum Verlustausgleich	147	150	155	155
27.02	als Kapitaleinlage	0	0	0	0

L Beteiligung an rechtlich selbständigen Unternehmen

		Vergleichsdaten			
		FJ	HJ	VJ	RE/VVJ
		in 1.000 Euro			
28.	Zuführungen an Haushalt aus				
28.01	Konzessionsabgabe	0	0	0	0
28.02	Gewinn	0	0	0	0
29.	Zuführungen vom Haushalt				
29.01	zum Verlustausgleich	380	381	424	384
29.02	als Kapitaleinlage	70	70	70	70

Martin Armbruster
 Rechnungsamtsleiter

 Unterschrift

Übersicht

Anlage Nr. 10

über die wichtigsten Steuer-, Beitrags- und Gebührensätze,
die von der Gemeinde Bad Peterstal-Griesbach erhoben werden
Stand: 01.01.2010

Bezeichnung	Höhe des Steuer-, Beitrags- oder Gebührensatzes	gültig seit	Grundlage der Erhebung
I. Steuern			
Grundsteuer A	320 v.H.	01.01.2005	Haushaltssatzung
Grundsteuer B	330 v.H.	01.01.2004	Haushaltssatzung
Gewerbesteuer	340 v.H.	01.01.2001	Haushaltssatzung
Zweitwohnungssteuer	Staffelung nach jährlichem Mietaufwand bis zu 1.240 € 160,00 € über 1.240 € bis 1.860 € 240,00 € über 1.860 € bis 2.480 € 320,00 € über 2.480 € bis 3.100 € 400,00 € über 3.100 € bis 3.720 € 480,00 € über 3.720 € bis 4.340 € 560,00 € über 4.340 € 640,00 €	01.01.2002	Satzung vom 17.09.2001
Hundesteuer	für einen Hund 60,00 € für den zweiten u. jeden weiteren Hund außerh. im Zusammenhang bebauter Ortsteile 120,00 € 60,00 €	01.01.2002	Satzungsänderung vom 09.07.2001 Satzung vom 25.11.1996
Vergnügungssteuer	der Steuersatz beträgt monatlich für Spiel-, Geschicklichkeits- und Unterhaltungsapparate je Gerät: - in Spielhallen o.ä. Unternehmen mit Gewinnmöglichkeit 130,00 € ohne Gewinnmöglichkeit 65,00 € - an sonstigen Aufstellungsorten, ins- besondere Schank- und Speisewirtschaf- ten und Beherbergungsbetrieben mit Gewinnmöglichkeit 65,00 € ohne Gewinnmöglichkeit 32,00 € für Spieleinricht. je zugel. Spielerplatz 65,00 €	01.01.2002	Satzungsänderung vom 17.09.2001 Satzung vom 25.11.1996
II. Beiträge			
Erschließungsbeiträge	die Gemeinde trägt 10 v.H. des beitrags- fähigen Erschließungsaufwandes	01.03.1991	Satzung vom 18.02.1991
Abwasserbeiträge	Trennsystem 2,37 € je m ² Nutzfläche Mischsystem 3,02 € je m ² Nutzfläche Verbandskläranlage 1,49 € je m ² Nutzfläche	01.02.1988	Änderungssatzung vom 11.01.1988 Satzung vom 25.08.1986
Wasserversorgungsbeiträge	3,32 € je m ² Nutzfläche	01.07.1990	Satzung vom 11.06.1990
III. Gebühren			
Verwaltungsgebühren	Rahmensätze	01.01.2002	Satzungsänderung vom 17.09.2001 Satzung vom 25.11.1996

Bezeichnung	Höhe des Steuer-, Beitrags- oder Gebührensatzes	gültig seit	Grundlage der Erhebung
Abwassergebühren	je m ³ 2,95 €	01.01.2008	Satzungsänderung vom 10.12.2007 Satzung vom 25.08.1986
Friedhofs- und Bestattungsgebühren	<u>Verwaltungsgebühren:</u> - Genehmigung zur Aufstellung u. Veränderung eines Grabmals 30,50 € - Zustimmung zur Ausgrabung und Umbettung von Leichen u. Gebeinen 40,50 € <u>Bestattungsgebühren:</u> a) für Personen jeden Alters 690,00 € b) für Tot- und Fehlgeburten 190,00 € c) für Beisetzung von Aschen 220,00 € d) Zuschlag für Beisetzungen an Samstagen 40 % <u>Benutzungsgebühren:</u> a) Aussegnungshalle Friedhof Bad Peterstal 300,00 € b) Leichenzelle je angefangener Tag Friedhof Bad Peterstal 42,00 € Friedhof Griesbach 42,00 € <u>Grabnutzungsrechte:</u> a) Reihengrab - Erdbestattung 900,00 € - Urnenbestattung 500,00 € - anonymes Urnensammelgrab 130,00 € b) Einzelwahlgrab 1.100,00 € c) Doppelwahlgrab 2.200,00 € d) Urnenwahlgrab 950,00 €	01.12.2008	Satzung vom 10.11.2008
Fremdenverkehrsabgabe	je Übernachtung 0,21 € Abgabe nach Umsatz = 10 % des Meßbetrags	01.01.2005	Satzung vom 10.12.2001
Kurtaxe	Hauptsaison (je Person/Tag) 1,60 € Vor- und Nachsaison (je Person/Tag) 1,45 € Pauschale Abgabe (je Person/jährlich) 43,50 €	01.01.2007	Satzungsänderung vom 11.12.2006 Satzung vom 13.12.2004
Wassergebühren	Kleinabnehmer (Zweimonatsverbrauch bis 600 m ³) je m ³ 2,28 € Großabnehmer (Zweimonatsverbrauch über 600 m ³) je weiterer m ³ 2,40 € Meßgebühr monatlich bei einem Maximaldurchfluß: a) von 3 m ³ bis 5 m ³ 1,10 € b) von 7 m ³ bis 10 m ³ 1,20 € c) von 20 m ³ 4,35 € d) von 80/110 m ³ 27,65 € e) von 100/180 m ³ 32,70 €	01.01.2008	Satzungsänderung vom 10.12.2007 Satzung vom 11.06.1990

Übersicht

Anlage Nr. 11

über die Durchbuchung von Löhnen des Bauhofes auf andere Betriebsteile

Ausgabe	Bezeichnung des Abschnitts	Verwaltungshaushalt	
		2010 €	2011 €
1.0200.679300	Rathaus Bad Peterstal	2.700,00	2.700,00
1.0201.679300	Ortsverwaltung Bad Griesbach	900,00	1.000,00
1.1100.679300	Öffentliche Sicherheit u. Ordnung	400,00	400,00
1.1300.679300	Feuerschutz	800,00	900,00
1.2111.679300	Grundschule Bad Griesbach	1.000,00	1.000,00
1.2150.679300	Grund- und Hauptschule Bad Peterstal	4.600,00	4.700,00
1.3660.679300	Heimatspflege	7.200,00	7.200,00
1.3700.679300	Kirchen		
1.5610.679300	Sporthalle	12.500,00	12.600,00
1.5620.679300	Sportplätze - Parkplatz	300,00	300,00
1.5800.679300	Kinderspielplätze	12.300,00	12.400,00
1.6150.679300	Sanierungsmaßnahmen	0,00	0,00
1.6300.679300	Gemeindestraßen	78.200,00	78.800,00
1.6750.679300	Straßenreinigung -Winterdienst u.a.-	36.300,00	36.500,00
1.6900.679300	Wasserläufe, Wasserbau	4.200,00	4.200,00
1.7000.679300	Abwasserbeseitigung	8.500,00	8.500,00
1.7500.679300	Bestattungswesen	41.500,00	38.700,00
1.7650.679300	Öffentliche Bedürfnisanstalten	900,00	1.000,00
1.7690.679300	Vereinshaus Bad Griesbach	300,00	300,00
1.7700.679300	Fuhrpark	2.900,00	3.000,00
1.8550.679300	Gemeindewald		
1.8600.679300	Kurbetrieb	85.200,00	85.600,00
1.8800.679300	Wohn- und Geschäftsgrundstücke	1.500,00	1.600,00
1.8800.679301	Wohn- u. Geschäftsgrundst. -Obdachlosen asyl-	1.500,00	1.500,00
1.8810.679300	Sonstiges Grundvermögen	5.500,00	5.700,00
1.8810.679301	Sonstiges Grundvermögen Quellen	1.700,00	1.800,00
		310.900,00	310.400,00

Einnahme: 1.7710.158000	Vermögenshaushalt		3.000,00 €
1.7710.165300	Sonderrechnung	20.500,00 €	20.800,00 €
1.7710.169300	Verwaltungshaushalt	310.900,00 €	310.400,00 €

Übersicht

Anlage Nr. 12

über die Durchbuchung von Löhnen des Forstbetriebs auf andere Betriebsteile

Ausgabe	Bezeichnung des Abschnitts	Verwaltungshaushalt	
		2010 €	2011 €
1.3660.679200	Heimatspflege	2.980,00	2.780,00
1.5500.679200	Förderung des Sports		
1.5610.679200	Sporthalle		
1.5800.679200	Kinderspielplätze		
1.6150.679200	Sanierungsmaßnahmen		
1.6300.679200	Gemeindestraßen	18.450,00	18.550,00
1.6750.679200	Straßenreinigung -Winterdienst u.a.-		
1.6900.679200	Wasserläufe, Wasserbau	4.700,00	4.700,00
1.7000.679200	Abwasserbeseitigung		
1.7500.679200	Bestattungswesen		
1.7690.679200	Vereinshaus Bad Griesbach		
1.7710.679200	Bauhof		
1.7910.679200	Sonst. Förderung von Wirtschaft u. Verkehr		
1.8600.679200	Kurbetrieb	7.420,00	7.420,00
1.8810.679200	Sonstiges Grundvermögen	7.730,00	7.730,00
		41.280,00	41.180,00

Einnahme: 1.8550.158000	Vermögenshaushalt	0,00	0,00
1.8550.165200	Sonderrechnung	4.600,00	4.700,00
1.8550.169200	Verwaltungshaushalt	41.280,00	41.180,00

Übersicht

Anlage Nr. 13

über die Aufteilung und Durchbuchung der Verwaltungskostenbeiträge des Verwaltungshaushalts 2010

Ausgabe HH-Stelle	Bezeichnung des Abschnitts	Einnahme bei Haushaltsstelle			Gesamtbetrag
		1.0000.169000 €	1.0200.169000 €	1.0300.169000 €	
1.5610.679000	Sporthalle	840,00	2.820,00	1.810,00	5.470,00
1.7000.679000	Abwasserbeseitigung	9.760,00	23.080,00	19.420,00	52.260,00
1.7500.679000	Friedhöfe	1.650,00	4.730,00	1.550,00	7.930,00
1.7690.679000	Vereinshaus Bad Griesbach	560,00	1.450,00	740,00	2.750,00
1.7700.679000	Fuhrpark	120,00	560,00	740,00	1.420,00
1.7710.679000	Bauhof	2.560,00	12.080,00	4.190,00	18.830,00
1.8550.679000	Gemeindewald	7.840,00	8.800,00	10.040,00	26.680,00
1.8600.679000	Kurbetrieb	23.040,00	9.290,00	14.740,00	47.070,00
1.8800.679000	Wohn- und Geschäftsgrundstücke	1.190,00	1.900,00	1.260,00	4.350,00
1.8810.679000	Sonstiges Grundvermögen	1.210,00	2.950,00	1.180,00	5.340,00
		48.770,00	67.660,00	55.670,00	172.100,00

Übersicht

über die Aufteilung und Durchbuchung der Verwaltungskostenbeiträge des Verwaltungshaushalts 2011

Ausgabe HH-Stelle	Bezeichnung des Abschnitts	Einnahme bei Haushaltsstelle			Gesamtbetrag
		1.0000.169000 €	1.0200.169000 €	1.0300.169000 €	
1.5610.679000	Sporthalle	840,00	2.870,00	1.810,00	5.520,00
1.7000.679000	Abwasserbeseitigung	9.860,00	23.180,00	19.520,00	52.560,00
1.7500.679000	Friedhöfe	1.690,00	4.790,00	1.570,00	8.050,00
1.7690.679000	Vereinshaus Bad Griesbach	560,00	1.450,00	740,00	2.750,00
1.7700.679000	Fuhrpark	120,00	570,00	750,00	1.440,00
1.7710.679000	Bauhof	2.580,00	12.130,00	4.260,00	18.970,00
1.8550.679000	Gemeindewald	7.840,00	8.820,00	10.120,00	26.780,00
1.8600.679000	Kurbetrieb	23.140,00	9.340,00	14.820,00	47.300,00
1.8800.679000	Wohn- und Geschäftsgrundstücke	1.190,00	1.910,00	1.260,00	4.360,00
1.8810.679000	Sonstiges Grundvermögen	1.240,00	2.950,00	1.180,00	5.370,00
		49.060,00	68.010,00	56.030,00	173.100,00

Übersicht

Anlage Nr. 14

über die Durchbuchung der Abschreibungen und Verzinsungen des Anlagekapitals,
sowie die Auflösung von Beiträgen und Zuschüssen im Haushaltsjahr 2010

a) Abschreibungen und Verzinsung

Abschnitt U.-Abs.	Bezeichnung des Abschnitts	Ausgabe HH-Stelle			Summe	Einnahme HH-Stelle														
		unbewegl. €	bewegl. €	GVV €		Verzinsung €	GVV €	9100 €	9100 €	9100 €	9100 €	9100 €								
1300	Feuerschutz	19.750	33.240		82.400	19.750	33.240													
5610	Sporthalle	22.910	690		36.900	22.910	690													
7000	Abwasserbeseitigung																			
	a) Gemeindeanlagen	125.450	250		242.300	125.450	250													
	b) Verbandsanlagen			93.700	139.600															
7500	Bestattungswesen	15.630	1.090		33.100	15.630	1.090													
7690	Vereinshaus Bad Griesbach	12.200			22.800	12.200														
7700	Fuhrpark		8.740		11.000		8.740													
7710	Bauhof	28.450	5.880		52.200	28.450	5.880													
8550	Gemeindewald	3.500	210		5.200	3.500	210													
8600	Kurbetrieb	108.700	12.010		159.900	108.700	12.010													
8800	Wohn- und Geschäftsgrundstücke	16.910			36.200	16.910														
		353.500	62.110	93.700	821.600	353.500	62.110	93.700	266.390	45.900	821.600	266.390	45.900							

b) Auflösung von Beiträgen u. Zuschüssen

Abschnitt U.-Abs.	Bezeichnung des Abschnitts	Ausgabe HH-Stelle			Summe	Einnahme HH-Stelle														
		9100 €	9100 €	9100 €		1300 €	7000 €	7000 €	7000 €	7000 €	7000 €									
686000	€	686100	687000	687100	277000	277000	277000	277000	277000	277000	277000	277000	277000	277000	277000	277000	277000	277000	277000	277000
1300	Feuerschutz		14.600		14.600		14.600													
7000	Abwasserbeseitigung	46.950	15.450	93.700	156.100		156.100													
7690	Vereinshaus Bad Griesbach		4.800		4.800		4.800													
7710	Bauhof		23.600		23.600		23.600													
8600	Kurbetrieb		26.900		26.900		26.900													
		46.950	85.350	93.700	226.000	46.950	226.000	93.700	226.000	14.600	46.950	226.000	14.600	46.950	226.000	14.600	46.950	226.000	14.600	46.950

**Wirtschaftsplan des
Eigenbetriebs Gemeindewerke
Bad Peterstal-Griesbach
für die
Wirtschaftsjahre
2010 und 2011**

Wirtschaftsplan der Gemeindewerke Bad Peterstal-Griesbach für die Wirtschaftsjahre 2010 und 2011

Der Gemeinderat hat am 12. April 2010 aufgrund der §§ 9 und 14 Abs. 1 EigBG., der §§ 1- 4 EigBVO in Verbindung mit den §§ 87, 89 und 96 GemO für Baden-Württemberg jeweils in der heute gültigen Fassung den Wirtschaftsplan für die Wirtschaftsjahre 2010 und 2011 wie folgt festgesetzt:

§ 1	<u>2010</u>	<u>2011</u>
Der Wirtschaftsplan wird festgesetzt		
1. im <u>Erfolgsplan</u> mit Erträgen und Aufwendungen in Höhe von	756.100 €	747.400 €
2. im <u>Vermögensplan</u> mit Einnahmen und Ausgaben in Höhe von	964.600 €	806.500 €

§ 2	<u>2010</u>	<u>2011</u>
Der Gesamtbetrag der vorgesehenen Kreditaufnahmen für Investitionen und Investitionsförderungsmaßnahmen (Kreditermächtigung) für den Eigenbetrieb Gemeindewerke wird festgesetzt auf	300.000 €	350.000 €

§ 3	<u>2010</u>	<u>2011</u>
Der Höchstbetrag der Kassenkredite wird festgesetzt auf	300.000 €	300.000 €

Bad Peterstal-Griesbach, den 13. April 2010

Der Gemeinderat:


Johann Keller
Bürgermeister

Vorbericht zum Wirtschaftsplan 2010 und 2011 des Eigenbetriebs Gemeindewerke Bad Peterstal-Griesbach

1. Allgemeines

Die Wasserversorgung der Gemeinde Bad Peterstal-Griesbach wird als wirtschaftliches Unternehmen in der Form eines Eigenbetriebs mit Sonderrechnung geführt. Die nach § 3 Abs. 2 erforderliche Betriebsatzung wurde vom Gemeinderat in seiner Sitzung vom 12.01.1998 beschlossen. Es wurden weder eine Betriebsleitung noch ein Betriebsausschuss gebildet.

Der Eigenbetrieb wird in Form der Sonderrechnung im Sachbuchteil 6 und 7 abgewickelt. Wesentliche Merkmale dieser Sonderrechnung sind:

- Rechnungswesen nach der Betriebskammeralistik (Eigenbetriebsgesetz und Eigenbetriebsverordnung)
- Die wesentlichen Bestimmungen der Gemeindeordnung (§§ 77, 78, 85 - 89 und 91, 92) sowie der GemHVO finden Anwendung
- Eine Sonderkasse ist zu führen in Form besonderer Zeit- und Sachbücher sowie gesonderter Rechnungslegung
- Der Kassenbestand ist getrennt vom sonstigen Kassenbestand der Gemeinde nachzuweisen, die Darstellung erfolgt im Wirtschaftsplan, welcher besteht aus:
 - Erfolgsplan (Gliederung der GuV-Rechnung)
 - Vermögensplan
 - Stellenübersicht (siehe Stellenplan)

Während der Vorberatungen zum Haushaltsplan und Wirtschaftsplan 2004 wurde seitens der Verwaltung nach einer Möglichkeit gesucht das wirtschaftliche Unternehmen Freibad, welches als Regiebetrieb im Haushalt der Gemeinde geführt wurde, in den bestehenden Eigenbetrieb zu integrieren. Es wurde in Zusammenarbeit mit dem Steuerberatungsbüro Hoferer mit der staatlichen Finanzverwaltung Kontakt aufgenommen und die Zusammenfassung mit der Wasserversorgung nach dem Körperschaftssteuergesetz beantragt.

Das Finanzamt Offenburg hat die Bildung der Gemeindewerke Bad Peterstal-Griesbach und deren Zusammenfassung mit Schreiben vom 15. März 2004 steuerlich anerkannt.

Der Gemeinderat hat in der öffentlichen Sitzung vom 8. März 2004 die Einrichtung und Zusammenfassung der Gemeindewerke Bad Peterstal-Griesbach beschlossen. Dieser Beschluss wurde mit Schreiben vom 10. März 2004 dem Landratsamt Ortenaukreis -Kommunalamt- vorgelegt.

Ab 1.1.2004 werden die beiden Betriebszweige „Wasserversorgung“ und „Freibad“ in einem gemeinsamen Wirtschaftsplan geführt. Wichtig erscheint der Hinweis darauf, dass die Gebühren (Wassergebühren und Benutzungsgebühren im Freibad) getrennt kalkuliert werden.

2. Rückblick auf das Wirtschaftsjahr 2008

Der Jahresabschluss 2008 wurde durch den Gemeinderat mit der Jahresrechnung in der öffentlichen Sitzung vom 2. November 2009 festgestellt. Die Erfolgsrechnung des Eigenbetriebs „Gemeindewerke“ schloss mit Erträgen von 914.336,86 € und Aufwendungen von 819.959,62 € ab, sodass sich ein Jahresgewinn in Höhe von 94.377,24 € ergab. Dieser Jahresgewinn wurde lt. Beschluss zur Tilgung von Verlustvorträgen verwendet.

Die Bilanz wies zum 31.12.2008 einen Stand in Aktiva und Passiva von 4.935.479,88 € aus. Das Eigenkapital (Stammkapitaleinlage der Gemeinde u. Rücklage) betrug insgesamt 436.477,65 €. Die Summe der kurz- und langfristigen Verbindlichkeiten beziffert sich auf 4.340.082,23 €.

Nähere Einzelheiten können aus dem Rechenschaftsbericht 2008 entnommen werden.

3. Überblick über das Wirtschaftsjahr 2009

3.1 Erfolgsplan 2009

3.1.1 Betriebszweig Wasserversorgung

Der Erfolgsplan sah ein Ertrags- und Aufwandsvolumen von 597.100 € vor. Gegenüber dem Vorjahresansatz entsprach dies einer Minderung um ca. 1,5 %. Die Ertragsseite wies bei den Umsatzerlösen einen Ansatz von 571.400 € aus.

Auf der Ausgabenseite standen folgende Aufwendungen gegenüber: Materialaufwand 58.310 €, Personalaufwand 200 €, Abschreibungen 202.400 €, übrige betriebliche Aufwendungen 121.200 €, Zinsen etc. 182.890 und Steuern 100 €.

Sofern alle Aufwendungen in der angesetzten Größenordnung bewirtschaftet werden konnten bzw. die Ertragsseite keine „Einbrüche“ (z.B. durch eine Verringerung des Wasserverbrauchs) erlitt, wurde ein Jahresgewinn in Höhe von 32.000 € erwartet, der mit dem zu erwartenden Jahresverlust des Betriebszweigs Freibad verrechnet werden konnte.

3.1.2 Betriebszweig Freibad

Der Erfolgsplan des Freibades sah ein Volumen von 231.200 € vor. An Umsatzerlösen wurden 20.000 € erwartet. Die übrigen betrieblichen Erträge beliefen sich auf 24.200 €. Die Gemeinde hatte zum Verlustausgleich einen Betriebskostenzuschuss in Höhe von 155.000 € zu gewähren.

Der Ertragsseite standen folgende Aufwendungen gegenüber: Materialaufwand 8.000 €, Personalaufwand 20.600 €, Abschreibungen 23.300 €, übrige betriebliche Aufwendungen 12.250 € und Zuschuss an Pächter 139.250 €.

Nach Verrechnung des Gewinnes aus dem Betriebszweig Wasserversorgung wurde dann ein Jahresgewinn von 28.000 € erwartet, mit dem die aufgelaufenen Verluste aus Vorjahren teilweise getilgt werden sollten.

3.2 Vermögensplan 2009

Der Vermögensplan wies auf der Einnahmeseite (Deckungsmittel) und der Ausgabenseite (Finanzbedarf) je 1.475.700 € aus. Diese verteilen sich auf die Betriebszweige „Wasserversorgung“ mit 1.127.700 € und „Freibad“ mit 348.000 €.

Die wichtigsten eingeplanten Investitionen im Wirtschaftsjahr 2009 waren:

3.2.1 Betriebszweig Wasserversorgung

Gewinnungsanlagen	
DU-Schacht Hermersgrundquelle	9.000 €
Speicheranlagen	
Schliessanlage für Hochbehälter	3.000 €
Entsäuerungsanlage in Bad Griesbach	183.900 €
Leitungsnetz	
Leitungsnetz in der B28 (Rückbau OT Bad Griesbach 2. BA)	163.000 €
Leitungsnetz Baugebiet „Schöne Aussicht“	30.000 €
Zuleitung Hermersgrund-/Schwarzer-Sod-Quellen 1. BA	46.000 €
Zuleitung Hermersgrund-/Schwarzer-Sod-Quellen 3. BA	184.000 €
Zuleitung Kalter-Brunnen-Quelle bis Verteilersch. WR 2. BA	46.000 €
Zuleitung Bitschmattquellen 4. BA	17.300 €
Zuleitung Schw.-Sod-Quellen 5. BA	172.500 €

3.2.2 Freibad

Sanierung der Terrasse	55.000 €
Sanierung der sanitären Anlagen	46.000 €
Änderung Wassereinlauf Schwimmbecken	45.000 €
Mess- und Regelanlage für Chlordosierung	11.000 €

Zur Deckung standen bereit:

3.2.3 Wasserversorgung

Abschreibungen	202.400 €
Darlehensaufnahmen	730.000 €

3.2.4 Freibad

Abschreibungen	23.300 €
Darlehensaufnahmen	200.000 €

4. Vorschau auf die Wirtschaftsjahre 2010 und 2011

4.1 Erfolgsplan

4.1.1 Betriebszweig Wasserversorgung

Der Erfolgsplan sieht ein Ertrags- und Aufwandsvolumen für das Jahr 2010 mit 583.800 € und für 2011 mit 576.100 € vor. Gegenüber dem Vorjahresansatz entspricht dies einer Minderung. Die Ertragsseite weist bei den Umsatzerlösen einen Ansatz von 559.400 € für 2010 und 552.100 € für 2011 aus, wobei eine Wasserverkaufsmenge von 234.500 bzw. 232.000 cbm an die Tarifabnehmer zugrundegelegt wurde.

Auf der Ausgabenseite stehen folgende Aufwendungen gegenüber:	<u>2010</u>	<u>2011</u>
Materialaufwand	61.400 €	64.400 €
Personalaufwand	200 €	200 €
Abschreibungen	207.300 €	196.000 €
Übrige betriebliche Aufwendungen	121.500 €	123.200 €
Zinsen etc.	193.200 €	192.100 €
Steuern	200 €	200 €

4.1.2 Betriebszweig Freibad

Der Erfolgsplan des Freibades sieht ein Volumen von 172.300 € im Jahr 2010 und 171.300 € im Jahr 2011 vor. An Umsatzerlösen werden jeweils 20.000 € für 2010 und 2011 erwartet. Die übrigen betrieblichen Erträge belaufen sich auf 4.300 € im Jahr 2010 und 2011. Die Gemeinde wird zum Verlustausgleich einen Betriebskostenzuschuss in Höhe von 148.000 € im Jahr 2010 und 147.000 im Jahr 2011 gewähren.

Auf der Ausgabenseite stehen folgende Aufwendungen gegenüber:	<u>2010</u>	<u>2011</u>
Materialaufwand	2.300 €	2.300 €
Abschreibungen	19.200 €	17.800 €
Übrige betriebliche Aufwendungen	143.920 €	141.650 €
Zinsen etc.	6.830 €	9.500 €
Steuern	50 €	50 €

4.2 Vermögensplan

Der Vermögensplan weist auf der Einnahmeseite (Deckungsmittel) und der Ausgabenseite (Finanzbedarf) im Jahr 2010 je 964.600 € und 806.500 € im Jahr 2011 aus. Diese verteilen sich auf die Betriebszweige wie folgt:

	<u>2010</u>	<u>2011</u>
Wasserversorgung	743.000 €	503.100 €
Freibad	221.600 €	303.400 €

Die bedeutendsten Investitionen sind:

4.2.1 Wasserversorgung

	<u>2010</u>	<u>2011</u>
Gewinnungsanlagen		
DU-Schacht Hermersgrundquelle	6.100 €	
Hochbehälter Bad Griesbach -Niederzone-		190.000 €
Speicheranlagen		
Massnahmen aus der Wasserschau	20.000 €	
Entsäuerungsanlage in Bad Griesbach	15.000 €	
Leitungsnetz		
Leitungsnetz in der B28 (Rückbau OT Bad Griesbach)	25.000 €	
Leitungsnetz Baugebiet „Schöne Aussicht“	52.000 €	
Zul. Hermersgrund-/Schwarzer-Sod-Quellen 3. BA	16.000 €	
Zul. Kalter-Brunnen-Quelle bis Verteilersch. WR 2. BA	15.000 €	
Zuleitung Bitschmattquellen 4. BA	3.100 €	
Zuleitung Schw.-Sod-Quellen 5. BA	200.000 €	
Leitungsnetz Wilhelmstraße -Restkosten-	6.000 €	
Fortschreibung der Bestandsplanung		30.000 €

4.2.2 Freibad

Aussenanstrich Gebäude -Materialkosten-	5.000 €	
Sanierung Umkleidebereich		20.000 €
Sanierung Bademeisterraum		20.000 €
Einbau einer Solaranlage		50.000 €

Zur Deckung stehen bereit:

	<u>2010</u>	<u>2011</u>
4.2.3 Wasserversorgung		
Abschreibungen	207.300 €	194.000 €
Darlehensaufnahmen	300.000 €	200.000 €

4.2.4 Freibad

Abschreibungen	19.200 €	17.800 €
Darlehensaufnahmen		150.000 €

4.3 Schulden des Eigenbetriebs Gemeindewerke

Der Schuldenstand zum 31. Dezember 2010 wird sich, sofern die Kreditaufnahmen im geplanten Umfang erfolgen auf ca. 4.781.423 € und zum 31.12.2011 auf 4.861.280 belaufen. Die Schuldenstände verteilen sich auf die Betriebszweige:

- Wasserversorgung	(2010: 4.444 T€;	2011: 4.532 T€)
- Freibad	(2010: 190 T€;	2011: 329 T€)

Siehe hierzu auch die „Kreditübersicht Gemeindewerke Bad Peterstal-Griesbach“.

Erfolgsplan Wasserversorgung

- Sachbuchteil 6 -

Erfolgsplan 2010/2011

Betriebszweig 3

Wasserversorgung

Erträge

		Planansatz			Rechnungs- ergebnis
Nr.	Bezeichnung	2011 EUR	2010 EUR	2009 EUR	2008 EUR
1	2	3	4	5	6
43	Umsatzerlöse				
6.3430.100001	Wassergebühren v. Kleinverbrauchern	231.500	232.900	233.800	232.876
6.3430.100002	Wassergebühren v. Großverbrauchern	320.600	326.500	336.300	337.607
6.3430.100003	Erlöse aus der Bereitstellungsgeb.	0	0	1.300	-4.359
	Zwischensumme 430	552.100	559.400	571.400	566.124
6.3432.100000	Materialverkauf -Zähler u.a. - (19%)	0	0	0	0
6.3433.100000	Installationen (19%)	0	0	0	0
6.3434.100000	Installationen (7%)	0	0	0	0
6.3438.100000	Auflösung pass. Ertragszuschüsse	23.900	24.300	25.600	25.489
6.3439.100000	Sonstige Umsatzerlöse				
	Summe 43	576.000	583.700	597.000	591.613
52	Erträge aus der Auflösung von Sonderposten mit Rücklageant.				
6.3520.100000	Erträge aus der Auflösung von Wertberichtigungen	0	0	0	0
	Summe 52	0	0	0	0
53	Übrige betriebliche Erträge, soweit nicht außerordentlich				
6.3530.100000	Erträge a. Anlageabgängen u. Zuschreibungen	0	0	0	0
6.3532.100000	Erträge aus der Auflösung von Rückstellungen	0	0	0	0
6.3534.100000	Andere betriebliche Erträge	100	100	100	893
	Summe 53	100	100	100	893
62	Sonstige Zinsen und ähnliche Erträge				
6.3621.100000	Andere sonst. Zinsen u. ähnliche Erträge	0	0	0	0
6.3621.130000	Nebenforderungen	0	0	0	0
	Zwischensumme 621	0	0	0	0
	Summe 62	0	0	0	0

Erfolgsplan 2010/2011

Betriebszweig 3

Wasserversorgung

Erträge

		Planansatz			Rechnungs- ergebnis
Nr.	Bezeichnung	2011 EUR	2010 EUR	2009 EUR	2008 EUR
1	2	3	4	5	6
66	Außerordentliches Ergebnis				
6.3662.100000	Ertrag aus Zahlungsdifferenzen	0	0	0	0
6.3662.110000	Ertrag aus Rückläufer	0	0	0	0
	Zwischensumme 662	0	0	0	0
	Summe 66	0	0	0	0
67	Steuern vom Einkommen und vom Ertrag				
6.3761.100000	Steuererstattungen	0	0	0	0
	Summe 67	0	0	0	0
69	Erträge aus Verlustübernahme Aufw. aus Gewinnabführung				
6.3520.100000	Erträge aus Verlustübernahmen	0	0	0	0
	Summe 69	0	0	0	0
77	Jahresverlust				
6.3777.100000	Jahresverlust		0	0	0
	Summe 77	0	0	0	0
	Erträge	576.100	583.800	597.100	592.506

Erfolgsplan 2010/2011

Betriebszweig 3

Wasserversorgung

Aufwendungen

		Planansatz			Rechnungs- ergebnis
Nr.	Bezeichnung	2011 EUR	2010 EUR	2009 EUR	2008 EUR
1	2	3	4	5	6
54	Materialaufwand				
6.3540.500000	Energie-, Wasser- u. Fernwärmebezug	7.400	7.200	7.500	5.014
6.3542.500000	Aufwendungen für Wasseruntersuchungen	4.900	4.700	4.400	2.734
6.3543.500000	Hilfs- und Betriebsstoffe	3.700	3.500	1.200	2.309
6.3545.500000	Materialverbrauch	2.900	2.500	2.200	1.388
6.3547.500000	Aufwendungen für bezogene Leistungen	45.500	43.500	42.900	35.536
6.3549.500000	Sonstiges	0	0	110	0
	Summe 54	64.400	61.400	58.310	46.981

Erfolgsplan 2010/2011

Betriebszweig 3

Wasserversorgung

Personalaufwendungen

		Planansatz			Rechnungs- ergebnis
Nr.	Bezeichnung	2011 EUR	2010 EUR	2009 EUR	2008 EUR
1	2	3	4	5	6
55	Löhne und Gehälter				
6.3550.414000	Vergütungen der Beschäftigten	0	0	0	557
	Zwischensumme 550	0	0	0	557
	Summe 55	0	0	0	557
56	Soziale Abgaben und Aufwendungen für Altersversorgung und Unterstützung				
6.3561.444000	Beiträge zur gesetzl. Sozialvers. für Beschäftigte	0	0	0	129
6.3562.500000	Beiträge zur Berufsgenossenschaft	200	200	200	202
	Summe 54	200	200	200	331
	Personalaufwendungen	200	200	200	888

Erfolgsplan 2010/2011

Betriebszweig 3

Wasserversorgung

Aufwendungen

		Planansatz			Rechnungs- ergebnis
Nr.	Bezeichnung	2011 EUR	2010 EUR	2009 EUR	2008 EUR
1	2	3	4	5	6
57	Abschreibungen				
6.3570.500000	AfA auf Immaterielle Vermögensgegenstände	0	0	0	0
6.3571.500000	AfA auf Sachanlagen	196.000	207.300	202.400	159.192
6.3572.500000	AfA auf Aufwendungen des Geschäftsbetr.	0	0	0	0
6.3573.500000	AfA geringwertiger Wirtschaftsgüter	0	0	0	0
6.3574.500000	Sonstige AfA auf das Anlagevermögen	0	0	0	0
	Summe 57	196.000	207.300	202.400	159.192
58	Einstellungen in Sonderposten mit Rücklageanteil Abgangsverluste u.ä.				
6.3580.500000	Einstellungen in Wertberichtigungen	0	0	0	0
6.3584.500000	Aufwendungen aus der Pauschalwertbericht.	0	0	0	0
	Summe 58	0	0	0	0

Erfolgsplan 2010/2011

Betriebszweig 3

Wasserversorgung

Aufwendungen

		Planansatz			Rechnungs- ergebnis
Nr.	Bezeichnung	2011 EUR	2010 EUR	2009 EUR	2008 EUR
1	2	3	4	5	6
59	Übrige Aufwendungen, soweit nicht außerordentlich				
6.3590.500000	Wasserentnahmeentgelt	12.300	12.200	12.200	13.551
6.3591.500000	Mieten, Pachten, Gebühren u. Beiträge	12.300	12.300	12.300	12.271
6.3592.500000	Versicherungen	2.300	2.300	2.000	1.955
6.3593.500000	Bürobedarf, Drucksachen, Zeitschriften	3.500	3.500	3.500	3.268
6.3594.500000	Postaufwand, Frachten, Fernmeldegebühren u.ä.	2.500	2.400	2.300	1.332
6.3595.500000	Werbung	0	0	0	0
6.3596.500000	Reiseaufwand, Bewirtung u. Geschenke	300	300	400	38
6.3597.500000	Andere Dienst- und Fremdleistungen	9.000	8.500	9.500	7.639
6.3597.565200	Verrechnungen -Forstbetrieb-	4.000	4.000	4.000	4.059
6.3597.565300	Verrechnungen -Bauhofleistungen-	14.500	14.300	13.800	12.579
6.3597.565400	Verrechnungen -Fuhrpark-	700	600	1.800	1.746
	Zwischensumme 597	28.200	27.400	29.100	26.022
6.3599.510000	Verwaltungskosten- Beiträge	61.800	61.100	59.400	52.157
	Summe 59	123.200	121.500	121.200	110.594
65	Zinsen u.ä. Aufwendungen				
6.3651.500000	Zinsen für Fremdkredite u.ä.	192.100	193.200	182.890	165.989
6.3651.510000	Andere Zinsen u.ä. Aufwendungen -Disagio-	0	0	0	0
6.3651.520000	Andere Zinsen u. ä. Aufwendungen -Steuern-	0	0	0	0
	Zwischensumme 651	192.100	193.200	182.890	165.989
	Summe 65	192.100	193.200	182.890	165.989
66	Außerordentliches Ergebnis				
6.3663.500000	Aufwand aus Zahlungsdifferenzen	0	0	0	0
6.3663.510000	Aufwand aus Rückläufer	0	0	0	0
	Zwischensumme 663	0	0	0	0
	Summe 66	0	0	0	0

Erfolgsplan 2010/2011

Betriebszweig 3

Wasserversorgung

Aufwendungen

		Planansatz			Rechnungs- ergebnis
Nr.	Bezeichnung	2011 EUR	2010 EUR	2009 EUR	2008 EUR
1	2	3	4	5	6
67	Steuern vom Einkommen und vom Ertrag				
6.3670.500000	Steuern vom Einkommen und vom Ertrag	0	0	0	8.925
	Summe 67	0	0	0	8.925
68	Sonstige Steuern				
6.3680.500000	Steuern vom Vermögen	0	0	0	0
6.3681.500000	Andere Sonstige Steuern	200	200	100	116
	Summe 68	200	200	100	116
69	Aufwendungen aus Gewinnabführung				
6.3691.500000	Gewinnabführung an andere Betriebszweige	0	0	32.000	99.821
	Summe 69	0	0	32.000	99.821
77	Jahresgewinn				
6.3778.500000	Jahresgewinn	0	0	0	0
	Summe 77	0	0	0	0
	Aufwendungen (ohne Personal)	575.900	583.600	596.900	591.618
	Gesamtsumme Aufwendungen	576.100	583.800	597.100	592.506

Erfolgsplan Freibad

- Sachbuchteil 6 -

Erfolgsplan 2010/2011

Betriebszweig 5

Freibad

Erträge

		Planansatz			Rechnungs- ergebnis
Nr.	Bezeichnung	2011 EUR	2010 EUR	2009 EUR	2008 EUR
1	2	3	4	5	6
43	Umsatzerlöse				
6.5430.140000	Mieten und Pachten -Schwimmbadpacht-	20.000	20.000	20.000	20.000
6.5438.100000	Auflösung pass. Ertragszuschüsse	0	0	0	0
	Summe 43	20.000	20.000	20.000	20.000
52	Erträge aus der Auflösung von Sonderposten mit Rücklageant.				
6.5520.100000	Erträge aus der Auflösung von Wertberichtigungen	0	0	0	0
	Summe 52	0	0	0	0
53	Übrige betriebliche Erträge, soweit nicht außerordentlich				
6.5530.100000	Erträge a. Anlageabgängen u. Zuschreibungen	0	0	0	0
6.5532.100000	Erträge aus der Auflösung v. Rückstellungen	0	0	0	0
6.5534.100000	Andere betriebliche Erträge	800	800	500	458
6.5534.140000	Mieten und Pachten -Miete Wohnhaus-	3.000	3.000	3.000	3.000
6.5534.150000	Sonstige Verw.- und Betriebseinnahmen	500	500	100	0
6.5534.155000	Ersatz von Personalaufwand durch den Pächter	0	0	20.600	43.552
6.5534.172000	Zuschuss von der Gemeinde	147.000	148.000	155.000	155.000
	Zwischensumme 534	151.300	152.300	179.200	202.010
	Summe 53	151.300	152.300	179.200	202.010
62	Sonstige Zinsen und ähnliche Erträge				
6.5621.100000	Andere sonst. Zinsen u. ähnliche Erträge	0	0	0	0
6.5621.130000	Nebenforderungen	0	0	0	0
	Zwischensumme 621	0	0	0	0
	Summe 62	0	0	0	0

Erfolgsplan 2010/2011

Betriebszweig 5

Freibad

Erträge

		Planansatz			Rechnungs- ergebnis
Nr.	Bezeichnung	2011 EUR	2010 EUR	2009 EUR	2008 EUR
1	2	3	4	5	6
66	Außerordentliches Ergebnis				
6.5662.100000	Ertrag aus Zahlungsdifferenzen	0	0	0	0
6.5662.110000	Ertrag aus Rückläufer	0	0	0	0
	Zwischensumme 662	0	0	0	0
	Summe 66	0	0	0	0
67	Steuern vom Einkommen und vom Ertrag				
6.5761.100000	Steuererstattungen	0	0	0	0
	Summe 67	0	0	0	0
69	Erträge aus Verlustübernahme Aufw. aus Gewinnabführung				
6.5690.100000	Erträge aus Verlustübernahmen	0	0	32.000	99.821
	Summe 69	0	0	32.000	99.821
77	Jahresverlust				
6.5777.100000	Jahresverlust		0	0	0
	Summe 77	0	0	0	0
	Erträge	171.300	172.300	231.200	321.831

Erfolgsplan 2010/2011

Betriebszweig 5

Freibad

Aufwendungen

		Planansatz			Rechnungs- ergebnis
Nr.	Bezeichnung	2011 EUR	2010 EUR	2009 EUR	2008 EUR
1	2	3	4	5	6
54	Materialaufwand				
6.5540.500000	Energie-, Wasser- u. Fernwärmebezug	0	0	0	9.720
6.5541.500000	Brenn- und Treibstoffe	0	0	0	0
6.5542.500000	Aufwendungen für Wasseruntersuchungen	0	0	0	0
6.5543.500000	Hilfs- und Betriebsstoffe	0	0	0	0
6.5545.500000	Sonst. Verbrauchsmaterialien	0	0	0	75
6.5547.500000	Fremdleistungen Gebäude u. Grundstücke	1.000	1.000	3.000	507
6.5547.500300	Fremdleistungen Techn. Anlagen	1.000	1.000	4.000	2.473
6.5547.505000	Fremdleistungen Gärtnerische Anlagen	0	0	0	43
6.5547.520000	Geräte, Ausstattung, Einrichtungen	300	300	1.000	294
6.5547.575000	Betriebsaufwand	0	0	0	0
	Zwischensumme 547	2.300	2.300	8.000	3.318
	Summe 54	2.300	2.300	8.000	13.113

Erfolgsplan 2010/2011

Betriebszweig 5

Freibad

Personalaufwendungen

		Planansatz			Rechnungs- ergebnis
Nr.	Bezeichnung	2011 EUR	2010 EUR	2009 EUR	2008 EUR
1	2	3	4	5	6
55	Löhne und Gehälter				
6.5550.414000	Vergütungen der Beschäftigten	0	0	15.700	33.135
	Zwischensumme 550	0	0	15.700	33.135
	Summe 55	0	0	15.700	33.135
56	Soziale Abgaben und Aufwendungen für Altersversorgung und Unterstützung				
6.5561.444000	Beiträge zur gesetzl. Sozialvers. für Beschäftigte	0	0	3.350	6.807
6.5565.434000	Beitr. zur Versorgungskasse f. Beschäftigte	0	0	1.550	3.781
6.5565.500000	Beihilfen, Unterstützung u. dgl.	0	0	0	12
	Zwischensumme 565	0	0	1.550	3.793
	Summe 54	0	0	4.900	10.600
	Personalaufwendungen	0	0	20.600	43.735

Erfolgsplan 2010/2011

Betriebszweig 5

Freibad

Aufwendungen

		Planansatz			Rechnungs- ergebnis
Nr.	Bezeichnung	2011 EUR	2010 EUR	2009 EUR	2008 EUR
1	2	3	4	5	6
57	Abschreibungen				
6.5570.500000	AfA auf Immaterielle Vermögensgegenstände	0	0	0	0
6.5571.500000	AfA auf Sachanlagen	17.800	19.200	23.300	18.159
6.5572.500000	AfA auf Aufwendungen des Geschäftsbetr.	0	0	0	0
6.5573.500000	AfA geringwertiger Wirtschaftsgüter	0	0	0	0
6.5574.500000	Sonstige AfA auf das Anlagevermögen	0	0	0	0
	Summe 57	17.800	19.200	23.300	18.159
58	Einstellungen in Sonderposten mit Rücklageanteil Abgangsverluste u.ä.				
6.5580.500000	Einstellungen in Wertberichtigungen	0	0	0	0
6.5584.500000	Aufwendungen aus der Pauschalwertbericht.	0	0	0	0
	Summe 58	0	0	0	0

Erfolgsplan 2010/2011

Betriebszweig 5

Freibad

Aufwendungen

		Planansatz			Rechnungs- ergebnis
Nr.	Bezeichnung	2011 EUR	2010 EUR	2009 EUR	2008 EUR
1	2	3	4	5	6
59	Übrige Aufwendungen, soweit nicht außerordentlich				
6.5590.500000	Wasserentnahmeentgelt	300	300	600	241
6.5592.500000	Versicherungen	400	400	400	422
6.5593.500000	Bürobedarf, Drucksachen, Zeitschriften	0	0	0	0
6.5594.500000	Postaufwand, Frachten, Fernmeldegebühren u.ä.	0	0	0	0
6.5595.500000	Werbung	0	0	0	0
6.3596.500000	Reiseaufwand, Bewirtung u. Geschenke	0	0	0	0
6.3597.500000	Anderer Dienst- und Fremdleistungen	550	570	550	580
6.5597.500100	Zuschuss an Schwimmbad- Betreiber	137.000	139.250	139.250	145.500
6.5597.565200	Verrechnungen -Forstbetrieb-	0	0	0	0
6.5597.565300	Verrechnungen -Bauhofleistungen-	300	300	1.800	1.822
6.5597.565400	Verrechnungen -Fuhrpark-	0	0	400	246
	Zwischensumme 597	137.850	140.120	142.000	148.148
6.5599.500000	Sonstiges	0	0	0	129
6.5599.510000	Verwaltungskosten- Beiträge	3.100	3.100	4.000	3.452
	Zwischensumme 599	3.100	3.100	4.000	3.581
	Summe 59	141.650	143.920	147.000	152.391
65	Zinsen u.ä. Aufwendungen				
6.5651.500000	Zinsen für Fremdkredite u.ä.	9.500	6.830	4.200	0
6.5651.510000	Anderer Zinsen u.ä. Aufwendungen -Disagio-	0	0	0	0
6.5651.520000	Anderer Zinsen u. ä. Aufwendungen -Steuern-	0	0	0	0
	Zwischensumme 651	9.500	6.830	4.200	0
	Summe 65	9.500	6.830	4.200	0

Erfolgsplan 2010/2011

Betriebszweig 5

Freibad

Aufwendungen

Nr.	Bezeichnung	Planansatz			Rechnungs-
		2011 EUR	2010 EUR	2009 EUR	ergebnis 2008 EUR
1	2	3	4	5	6
66	Außerordentliches Ergebnis				
6.5663.500000	Aufwand aus Zahlungsdifferenzen	0	0	0	0
6.5663.510000	Aufwand aus Rückläufer	0	0	0	0
	Zwischensumme 663	0	0	0	0
	Summe 66	0	0	0	0
67	Steuern vom Einkommen und vom Ertrag				
6.5670.500000	Steuern vom Einkommen und vom Ertrag	0	0	0	0
	Summe 67	0	0	0	0
68	Sonstige Steuern				
6.5680.500000	Steuern vom Vermögen	0	0	0	0
6.5681.500000	Anderer Sonstige Steuern	50	50	100	56
	Summe 68	50	50	100	56
69	Aufwendungen aus Gewinnabführung				
6.5691.500000	Gewinnabführung an andere Betriebszweige	0	0	0	0
	Summe 69	0	0	0	0
77	Jahresgewinn				
6.5778.500000	Jahresgewinn	0	0	28.000	94.377
	Summe 77	0	0	28.000	94.377
	Aufwendungen (ohne Personal)	171.300	172.300	210.600	278.096
	Gesamtsumme Aufwendungen	171.300	172.300	231.200	321.831

Vermögensplan Wasserversorgung

- Sachbuchteil 7 -

Betriebszweig 3

Wasserversorgung

Einnahmen

		Planansatz			Rechnungs- ergebnis
Nr.	Bezeichnung	2011 EUR	2010 EUR	2009 EUR	2008 EUR
1	2	3	4	5	6
	1. Nicht verbr. Deckungsmittel aus Vorjahren (DM-Überhang)				
7.3800.300000-001	Nicht verbr. Deckungsmittel aus Vorjahren	109.100	235.700	193.800	181.323
	2. Abschreibungen auf Sachanl. Immaterielle Anlagenwerte				
7.3806.300001-001	AfA auf Grundst., Bauten u.a.	43.500	43.600	40.500	35.066
7.3806.300002-001	AfA auf Bauten auf fr. Grundstücken	10.800	11.100	11.800	11.128
7.3806.300003-001	AfA auf Gewinnungsanlage	2.100	2.500	3.300	1.821
7.3806.300004-001	AfA auf Verteilungsanlagen	131.000	143.500	141.600	104.550
7.3806.300005-001	AfA auf Messeinrichtungen	5.100	5.100	3.900	5.208
7.3806.300006-001	AfA auf Betriebsausstattung	1.500	1.500	1.300	1.419
7.3806.300008-001	AfA auf Anlagen im Bau			0	0
	Summe 806	194.000	207.300	202.400	159.192
	3. Verluste aus Anlageabgängen Restbuchwerteabschreibungen				
7.3812.300000-001	Verluste aus Anlageabgängen	0	0	0	0
	7. Einlagen, Erhöhung Stammkapital, Rücklagen				
7.3830.300000-001	Einlagen/Rücklagen	0	0	0	0
	8. Empfangene Ertragszuschüsse: Wasserversorgungsbeiträge				
7.3836.300000-001	Ertragszuschüsse, WV-Beiträge	0	0	1.500	0
	9. Empfangene Ertragszuschüsse: Kostenersatz Hausanschlüsse				
7.3842.300001-001	Kostenersatz f. Hausanschlüsse	0	0	0	0
	10 Zuweisungen vom Land				
7.3848.300001-001	Zuweisungen vom Land -Projektförderung-	0	0	0	0
	11. Kredite: Äußere Darlehen				
7.3854.300000-001	Darlehensaufnahmen	200.000	300.000	730.000	300.000
7.3854.300001.001	Darlehensaufnahmen wegen Umschuldung	0	0	0	0
	Summe 854	200.000	300.000	730.000	300.000
7.3862.300000-001	Anlageabgänge				
	14. Verlustausgleich				
7.3872.300000-001	Verlustausgleich	0	0	0	0
	15. Jahresgewinn				
7.3878.300000-001	Jahresgewinn	0	0	0	0
	16. Rechnungsergebnis der Mehrausgaben lfd. Jahr (DM-Lücke)				
7.3899.300000-001	RE der Mehrausgabe aus dem lfd. Jahr	0	0	0	0
	Einnahmen	503.100	743.000	1.127.700	640.515

Betriebszweig 3

Wasserversorgung

Ausgaben

		Planansatz				Rechnungs- ergebnis
Nr.	Bezeichnung	2011 EUR	2010 EUR		2009 EUR	2008 EUR
1	2	3	4		5	6
	1. Mehrausgaben d. Vorjahres (Deckungsmittellücke)					
7.3900.900000-001	Mehrausgaben des Vorjahres				0	0
	2. Grundstücke u. grundstücksgl. Rechte ohne Bauten					
7.3912.900000-001	Erwerb von Grundstücken				0	0
	6. Gewinnungs- u. Bezugsanlagen					
7.3920.900002-001	Quellfassungen -Breitsod-				0	3.600
7.3920.900004-001	DU-Schacht Hermersgrundquelle		6.100		0	9.200
	Summe 920	0	6.100	0	12.800	16.891
	8. Speicheranlagen					
7.3928.900001-001	Speicheranlagen -Schliessanlage-				0	3.000
7.3928.900002-001	Speicheranlagen -Maßnahmen aus Wasserschau-		20.000		0	4.600
7.3928.900008-001	Entsäuerung Bad Griesbach		15.000		0	183.900
7.3928.900010-001	Verteiler-/DM-Schacht Wilde Rench				0	0
7.3928.900011-001	Hochbehälter Bad Griesbach NZ	190.000			0	0
	Summe 928	190.000	35.000	0	191.500	149.387
	9. Leitungsnetz					
7.3932.900001-001	Leitungsnetz Rückbau B28 II. BA	0	25.000		163.000	51.620
7.3932.900002-001	Leitungsnetz Baugebiet "Schöne Aussicht"	0	52.000		30.000	0
7.3932.900003-001	Leitungsnetz Rückbau B28 I. BA				0	0
7.3932.900004-001	Zuleitung "Hermersgrund-/ Schwarzer-Sod-Quellen" 1. BA				46.000	941
7.3932.900005-001	Zuleitung "Hermersgrund-/ Schwarzer-Sod-Quellen" 3. BA		16.000		184.000	6.186
7.3932.900006-001	Bestandsplanung -Fortschreibung-	30.000			0	0
7.3932.900007-001	Zuleitung "Kalter-Brunnen-Quellen/ Verteilerschacht Wilde Rench" 2. BA		15.000		46.000	21.085
7.3932.900008-001	Zuleitung Bitschmatt-Quellen 4. BA		3.100		17.300	1.179
7.3932.900009-001	Hausanschlüsse lt. Satzung				6.000	2.147
7.3932.900012-001	Zuleitung "Schwarzer-Sod- Quellen" 5. BA		200.000		172.500	0
7.3932.900013-001	Leitungsnetz Wilhelmstrasse		6.000		0	6.896
	Summe 932	30.000	317.100	0	664.800	90.054

Betriebszweig 3

Wasserversorgung

Ausgaben

		Planansatz				Rechnungs- ergebnis
Nr.	Bezeichnung	2011 EUR	2010 EUR		2009 EUR	2008 EUR
1	2	3	4		5	6
	10. Messeinrichtungen					
7.3900.900000-001	Messeinrichtungen		2.200	0	1.500	8.189
	11. Betriebs- und Geschäftsausstattung					
7.3940.900000-001	PH-Wert Meßgerät			0	0	0
7.3940.900001-001	Hochdruckreiniger			0	0	1.888
	Summe 940	0	0	0	0	1.888
	18. Entnahme aus Rücklagen					
7.3964.900000-001	Entnahme aus Rücklagen			0	0	0
	20. Tilgung von Schulden: Äußere Darlehen					
7.3972.900000-001	Darlehensstilgungen	259.200	249.200	0	231.500	211.861
7.3972.900001-001	Darlehensstilgungen -Umschuldungen-			0	0	0
	Summe 972	259.200	249.200	0	231.500	211.861
	22. Auflösung empfangener Ertragszuschüsse					
7.3980.900000-001	Auflösung von Ertragszuschüssen	23.900	24.300	0	25.600	25.489
	25. Jahresverlust					
7.3992.900000-001	Jahresverlust			0	0	0
	26. Nicht verbrauchte Deckungsmittel lfd. Jahr (DM-Überhang)					
7.3999.900000-001	Nicht verbrauchte Deckungsmittel lfd. Jahr		109.100	0	0	136.755
	Ausgaben	503.100	743.000	0	1.127.700	640.515

Vermögensplan Freibad

- Sachbuchteil 7 -

Betriebszweig 5

Freibad

Einnahmen

		Planansatz			Rechnungs- ergebnis
Nr.	Bezeichnung	2011 EUR	2010 EUR	2009 EUR	2008 EUR
1	2	3	4	5	6
	1. Nicht verbr. Deckungsmittel aus Vorjahren (DM-Überhang)				
7.5800.300000-001	Nicht verbr. Deckungsmittel aus Vorjahren			0	0
	2. Abschreibungen auf Sachanl. Immaterielle Anlagenwerte				
7.5806.300001-001	AfA auf Grundst., Bauten u.a.	14.200	15.300	12.900	6.853
7.5806.300002-001	AfA auf Schwimmbadtechnik	1.000	1.000	7.500	8.439
7.5806.300003-001	AfA auf Betriebsausstattung	2.600	2.900	2.900	2.867
7.5806.300004-001	AfA auf Anlagen im Bau	0		0	0
	Summe 806	17.800	19.200	23.300	18.159
	3. Verluste aus Anlageabgängen Restbuchwerteabschreibungen				
7.5812.300000-001	Verluste aus Anlageabgängen	0	0	0	0
	7. Einlagen, Erhöhung Stammkapital, Rücklagen				
7.5830.300000-001	Einlagen/Rücklagen	0	0	0	0
	10 Zuweisungen vom Land				
7.5848.300001-001	Zuweisungen vom Land -Projektförderung-	0	0	0	0
	11. Kredite: Äußere Darlehen				
7.5854.300000-001	Darlehensaufnahmen	150.000		200.000	0
7.5862.300000-001	Anlageabgänge				
	14. Verlustausgleich				
7.5872.300000-001	Verlustausgleich	0	0	0	0
	15. Jahresgewinn				
7.5878.300000-001	Jahresgewinn	0	0	28.000	94.377
	16. Rechnungsergebnis der Mehrausgaben lfd. Jahr (DM-Lücke)				
7.5899.300000-001	RE der Mehrausgaben aus lfd. Jahr	135.600	202.400	96.700	198.539
	Einnahmen	303.400	221.600	348.000	311.076

- 241 -
Vermögensplan 2010/2011

Betriebszweig 5

Freibad

Ausgaben

		Planansatz				Rechnungs- ergebnis
Nr.	Bezeichnung	2011 EUR	2010 EUR	VE 2010/2011	2009 EUR	2008 EUR
1	2	3	4		5	6
	1. Mehrausgaben d. Vorjahres (Deckungsmittellücke)					
7.5900.900000-001	Mehrausgaben des Vorjahres	202.400	208.600		187.000	233.822
	2. Grundstücke u. grundstücksgl. Rechte ohne Bauten					
7.5904.900001-001	Planungskosten Sanierungskonzept			0	0	0
7.5904.900002-001	Schwimmbadgebäude Umbau/Erweiterungen				0	0
7.5904.900003-001	Sanierung -sanitäre Anlagen-				55.000	9.557
7.5904.900004-001	Sanierung der Terrasse mit Überdachung				46.000	67.697
7.5904.900005-001	Änderung Wassereinlauf -Schwimmbecken-				45.000	0
7.5904.900006-001	Ausssenanstrich Gebäude		5.000			
7.5904.900007-001	Sanierung Umkleidebereich (neue Umkleidekabinen u.a.	20.000				
7.5904.900008-001	Sanierung Bademeisterraum	20.000				
7.5904.900009-001	Einbau Solaranlage	50.000				
	Summe 904	90.000	5.000	0	146.000	77.254
	11. Betriebs- und Geschäfts- ausstattung					
7.5940.900001-001	Absauggerät "Mariner"			0	0	0
7.5940.900003-001	Mess- und Regelanlage für Chlordosierung				11.000	0
	Summe 940	0	0	0	11.000	0
	18. Entnahme aus Rücklagen					
7.5964.900000-001	Entnahme aus Rücklagen			0	0	0
	20. Tilgung von Schulden: Äußere Darlehen					
7.5972.900000-001	Darlehensstilgungen	11.000	8.000	0	4.000	0
	22. Auflösung empfangener Ertragszuschüsse					
7.5980.900000-001	Auflösung von Ertragszuschüssen			0	0	0
	25. Jahresverlust					
7.5992.900000-001	Jahresverlust			0	0	0
	26. Nicht verbrauchte Deckungs- mittel lfd. Jahr (DM-Überhang)					
7.5999.900000-001	Nicht verbrauchte Deckungsmittel lfd. Jahr			0	0	0
	Ausgaben	303.400	221.600	0	348.000	311.076

**Finanzplanung
Wasserversorgung
2009 - 2013**

- in 1000 €-

Finanzplanung
Investitionsprogramm
(Investitionen und Investitionsförderungsmaßnahmen)

Aufgabenbereich B. Stelle	Bezeichnung der Maßnahme	Gesamteinnahmen €	Planungszeitraum (Jahresanteile)					Spätere Jahre €
			2009 €	2010 €	2011 €	2012 €	2013 €	
	Abschreibungen	1.157	202	207	194	274	280	
	Ertragszuschüsse	11	2				9	
	Zuweisungen	0						
	Darlehensaufnahmen	1.380	730	300	200		150	
	Deckungsmittelüberhang	539	194	236	109			
	Jahresgewinn	0						
	Spätere Jahre	495						495
		3.582	1.128	743	503	274	439	495

Finanzplanung
Investitionsprogramm
(Investitionen und Investitionsförderungsmaßnahmen)

Aufgabenbereich B. Stelle	Bezeichnung der Maßnahme	Gesamtausgaben €	Planungszeitraum (Jahresanteile)					Spätere Jahre €
			2008 €	2010 €	2011 €	2012 €	2013 €	
	<u>Erwerb von Grundstücken</u>							
	<u>Gewinnungsanlagen</u>							
	Quellsammelschächte	4	4					
	DU-Schacht Hermersgrund-Quelle	15	9	6				
	<u>Speicheranlagen</u>							
	Hochbehälter (Schließanlage)	3	3					
	Hochbehälter (div. Massnahmen Wasserschau)	25	5	20				
	Verteilerschacht Löcherberg -Pumpe-	0						
	HB "Kaisereiche" (Sanierung Druckbehälter)	0						
	Sanierung HB Griesbach -Niederzone-	190			190			
	Quellentsäuerungsanlage Bad Griesbach	199	184	15				
	Neubau Verteilerschacht Wilde Rench	0						
	<u>Leitungsnetz</u>							
	Leitungsnetz Baugeb. "Schöne Aussicht"	82	30	52				
	Leitungsnetz B28 Rückbau 2. BA	188	163	25				
	Quellzuleitung "Hermersgrund-/Schwarzer-Sod-Quellen" 1. BA	46	46					
	Quellzuleitung "Hermersgrund-/Schwarzer-Sod-Quellen" 3. BA	200	184	16				
	Zuleitung "Kalter- Brunnen-Quellen" bis Übergabeschacht Wilde Rench 2. BA	61	46	15				
	Quellzuleitung "Bitschmatt-Quellen" 4. BA	20	17	3				
	Zuleitung "Schwarzer-Sod-Quellen" 5. BA	373	173	200				
	Versorgungsleitung -Hauptnetz-	90						90
	Versorgungsleitung –Heidenbühl-	205						205
	Leitung Wilhelmstrasse	6		6				
	Leitung B28 - Eckenacker - HB-Kreuz	100						100
	Leitung Leopoldstrasse	240					140	100
	Bestandsplanung	36	6		30			
	Hausanschlüsse lt. Satzung	0						
	<u>Betriebs u. Geschäftsausstattung</u>							
	bewegliche Sachen des Anlagevermögens	0						
	Meßeinrichtungen	8	1	2			5	
	<u>Auflösung von Ertragszuschüssen</u>	122	26	24	24	24	24	
	<u>Darlehensstilgungen</u>	1.259	231	249	259	250	270	
	<u>Jahresverlust</u>	0						
	<u>Deckungsmittelüberhang</u>	109		109				
		3.582	1.128	743	503	274	439	495

**Finanzplanung
Freibad
2009 - 2013**

- in 1000 € -

Finanzplanung
Investitionsprogramm
 (Investitionen und Investitionsförderungsmaßnahmen)

Aufgabenbereich B. Stelle	Bezeichnung der Maßnahme	Gesamteinnahmen €	Planungszeitraum (Jahresanteile)					Spätere Jahre €
			2009 €	2010 €	2011 €	2012 €	2013 €	
	Abschreibungen	110	23	19	18	25	25	
	Zuweisungen	0						
	Darlehensaufnahmen	350	200		150			
	Jahresgewinn	28	28					
	Deckungsmittellücke	673	97	202	136	125	114	
		1.161	348	222	303	150	139	0

Finanzplanung
Investitionsprogramm
(Investitionen und Investitionsförderungsmaßnahmen)

Aufgabenbereich B. Stelle	Bezeichnung der Maßnahme	Gesamtausgaben €	Planungszeitraum (Jahresanteile)					Spätere Jahre €
			2009 €	2010 €	2011 €	2012 €	2013 €	
	Erwerb von Grundstücken	0						
	Gebäude							
	Sanierung Terasse	46	46					
	Sanierung sanitäre Anlagen	55	55					
	Änderung Wassereinlauf Becken	45	45					
	Aussenanstrich Gebäude	5		5				
	Sanierung Umkleidebereich	20			20			
	Sanierung Bademeisterraum	20			20			
	Einbau Solaranlage	50			50			
	Schwimmbadtechnik							
	Mess- u. Regelanlage für Chlordosierung	11	11					
	Filtertechnik	0						
	Verrohrung u.a.	0						
	Schwimmbecken	0						
	Betriebs u. Geschäftsausstattung							
	Anschaffung Absauggerät Mariner	0						
	Auflösung von Rückstellungen	0						
	Darlehensstilgungen	51	4	8	11	14	14	
	Jahresverlust	0						
	Verlustausgleich	0						
	Mehrausgaben des Vorjahres	858	187	209	202	136	125	
		1.161	348	222	303	150	139	

