

Haushaltssatzung

mit

Haushaltsplan



der Gemeinde

Bad Peterstal-Griesbach

für das

Haushaltsjahr

2015

Gemeinde Bad Peterstal-Griesbach

Haushaltssatzung und Haushaltsplan für das Haushaltsjahr 2015

I. Einwohnerzahl

Nach der Volkszählung

am 06. 06. 1961	3.096
am 27. 05. 1970	3.330
am 25. 05. 1987	2.997
am 09. 05. 2011 (Zensus 2011)	2.652
Nach der Fortschreibung aufgrund des Zensus 2011	
am 30. Juni 2014 ca.	2.654

II. Gesamtfläche des Gemeindegebiets

4.124 ha

III. Finanzausgleichsdaten

	2014	2015
Bedarfsmeßzahl	2.972.480 €	3.097.069 €
Steuerkraftmeßzahl	1.765.827 €	1.873.094 €
Schlüsselzahl	1.206.653 €	1.223.976 €
Sockelgarantie	1.783.488 €	1.858.241 €
Steuerkraftsumme	2.304.623 €	2.787.692 €
Steuerkraftsumme je Einwohner	868,36 €/Ew	1.046,82 €/Ew

IV. Es bedeuten:

Vorjahr	2014
Rechnungsergebnis	2015

Inhaltsübersicht:

I. Haushaltsplan der Gemeinde Bad Peterstal-Griesbach

Haushaltssatzung	weiß	7	
Vorbericht	weiß	9	- 28
<u>Gesamtplan</u>			
Zusammenfassung der Einnahmen, Ausgaben und			
Verpflichtungsermächtigungen			
Haushaltsquerschnitt	weiß	30	- 51
Gruppierungsübersicht	weiß	52	- 59
Finanzierungsübersicht	weiß	60	- 63
	weiß	64	
<u>Einzelpläne</u>			
Verwaltungshaushalt	rosa	65	- 124
Vermögenshaushalt	altgold	125	- 153
Liste der maschinell überwachten Deckungskreise	altgold	154	
<u>Anlagen</u>			
1. Sammelnachweis für die Personalausgaben	grün	155	- 156
2. Stellenplan	grün	157	- 160
3. Finanzplanung - Investitionsplanung	gelb	161	- 174
4. Übersicht über den voraussichtlichen Stand der Schulden - Schuldendienstnachweis -	weiß	175	- 178
5. Übersicht über den voraussichtlichen Stand der Rücklagen	weiß	179	
6. Übersicht über die Verpflichtungsermächtigungen	weiß	180	
7. Nachweisung der übernommenen Bürgschaften	weiß	181	
8. Berechnung der Schlüsselzuweisungen u.a.	weiß	183	- 186
9. Übersicht über die Haushalts- und Finanzlage	weiß	187	- 193
10. Übersicht über die Steuerhebe-, Beitrags- und Gebührensätze	weiß	195	- 196
11. Übersicht über die Durchbuchung von Löhnen -Bauhof-	weiß	197	
12. Übersicht über die Durchbuchung von Löhnen -Forstbetrieb-	weiß	198	
13. Übersicht über die Aufteilung von Verwaltungs- kostenbeiträgen	weiß	199	
14. Übersicht über die Beteiligungen der Gemeinde	weiß	200	

II. Wirtschaftsplan des Eigenbetriebs Gemeindewerke

Wirtschaftsplan	blau	203	
Vorbericht	blau	205	- 208
Erfolgsplan Betriebszweig Wasserversorgung	blau	209	- 214
Erfolgsplan Betriebszweig Freibad	blau	215	- 218
Vermögensplan Betriebszweig Wasserversorgung	blau	219	- 221
Vermögensplan Freibad	blau	223	- 225
Finanzplan Wasserversorgung	blau	227	- 229
Finanzplan Freibad	blau	231	- 233

Haushaltssatzung der Gemeinde Bad Peterstal-Griesbach für das Haushaltsjahr 2015

Aufgrund von § 79 der Gemeindeordnung für Baden-Württemberg in der Fassung vom 03. Oktober 1983 (GBl.S. 578) hat der Gemeinderat am 19. Januar 2015 folgende Haushaltssatzung für das Haushaltsjahr 2015 beschlossen:

§ 1

Der Haushaltsplan wird festgesetzt mit

- | | |
|---|--------------|
| 1. den Einnahmen und Ausgaben in Höhe von | 10.639.300 € |
| davon im Verwaltungshaushalt | 9.165.900 € |
| im Vermögenshaushalt | 1.473.400 € |
| 2. dem Gesamtbetrag der vorgesehenen Kreditaufnahmen für Investitionen und Investitionsförderungsmaßnahmen (Kreditermächtigung) von | 180.000 € |
| 3. dem Gesamtbetrag der Verpflichtungsermächtigungen von | 0 € |

§ 2

Der Höchstbetrag der Kassenkredite wird festgesetzt auf 1.400.000 €

§ 3

Die Gemeinde Bad Peterstal-Griesbach erhebt die Grundsteuer nach dem Grundsteuergesetz in der heute geltenden Fassung und die Gewerbesteuer nach dem Gewerbesteuergesetz in der heute geltenden Fassung.

Die Hebesätze werden festgesetzt


- | | |
|---|-----------|
| 1. <u>für die Grundsteuer</u> | |
| a) für die land- und forstwirtschaftlichen Betriebe (Grundsteuer A) auf | 320 v. H. |
| b) für die Grundstücke (Grundsteuer B) auf der Steuermeßbeträge; | 330 v.H: |
| 2. <u>für die Gewerbesteuer auf der Steuermeßbeträge.</u> | 340 v.H. |

§ 4

Der dem Haushaltsplan beigefügte Stellenplan ist Bestandteil der Haushaltssatzung.

Bad Peterstal-Griesbach, den 20.01.2015

Der Gemeinderat:


Meinrad Baumann
Bürgermeister

Vorbericht

zum

Haushaltsplan



der Gemeinde Bad Peterstal-Griesbach

für das Haushaltsjahr

2015

Inhaltsübersicht zum Vorbericht

	Seite:
1. Rückblick auf das Rechnungsjahr 2013	11
2. Das abgelaufene Haushaltsjahr 2014	12
3. Vorschau auf das Haushaltsjahr 2015	12 - 27
3.1 Verwaltungshaushalt	13 - 21
3.2 Vermögenshaushalt	22 - 24
3.3 Entwicklung der Zuführungsraten zwischen Verw.-HH und Verm.-HH.	24 - 25
3.4 Entwicklung des Bestandes der allgemeinen Rücklage	25 - 26
3.5. Entwicklung des Schuldenstandes	26 - 27

Der Vorbericht soll einen Überblick und damit eine Einführung in die Haushaltswirtschaft der Gemeinde geben. Dabei sollen die wesentlichen Einnahmen und Ausgaben erläutert und der Entwicklung in den Vorjahren gegenübergestellt werden.

1. Rückblick auf das Rechnungsjahr 2013

Der Entwurf der Haushaltssatzung bzw. des Haushaltsplans für das Rechnungsjahr 2013 wurde durch die Verwaltung im Dezember 2012 vorgelegt. Nach Vorberatungen im Verwaltungsausschuss und durch den Gemeinderat erfolgte deren Verabschiedung in der öffentlichen Sitzung am 7. Januar 2013. Die Haushaltssatzung sah Einnahmen und Ausgaben von insgesamt 9.222.100 € vor. Hiervon entfielen auf

a) den Verwaltungshaushalt	8.122.200 €
b) den Vermögenshaushalt	<u>1.099.900 €</u>
	<u>9.222.100 €</u>

Das Landratsamt Ortenaukreis -Kommunalamt- hat als Rechtsaufsichtsbehörde die Gesetzmäßigkeit der Haushaltssatzung für 2013 mit Schreiben vom 21. Januar 2013 bestätigt. Gleichzeitig wurde der Gesamtbetrag der vorgesehenen Kreditaufnahmen für Investitionen und Investitionsförderungsmaßnahmen genehmigt.

In seiner öffentlichen Sitzung vom 15. September 2014 hat der Gemeinderat dann die Jahresrechnung für das Rechnungsjahr 2013 gemäß § 95 Abs. 2 GemO festgestellt. Es entfielen dabei auf

den Verwaltungshaushalt	8.287.948,24 €
und den Vermögenshaushalt	1.081.453,99 €

Gemäß der Haushaltsplanung hätte im Rechnungsjahr 2013 eine Zuführung vom Verwaltungs- an den Vermögenshaushalt in Höhe von 349.400 € erfolgen sollen. Bei eingeplanten Tilgungen in Höhe 188.400 € wäre somit eine Netto-Investitionsrate von 161.100 € erzielt worden. Der Jahresabschluss für das Rechnungsjahr 2013 ergab gegenüber der Haushaltsplanung eine deutliche Verbesserung des Rechnungsergebnisses. Auf der Einnahmeseite waren erhebliche Mehreinnahmen in Höhe von 165.748,24 € festzustellen. Insbesondere waren bei den Realsteuern wie der Grund- und Gewerbesteuer, sowie den Anteilen aus den Gemeinschaftssteuern deutliche Steigerungen in Höhe von rd. 125.450 € zu verzeichnen. Des Weiteren ergaben sich Zuwächse bei den Einnahmen aus Verkauf, Mieten und Pachten, sowie den sonstigen Verwaltungs- und Betriebseinnahmen mit insgesamt rd. 126.720 €. Daneben waren aber auch Ausfälle bei den Einnahmen aus Gebühren und Entgelten mit rd. 60.150 € festzustellen, welche sich im Wesentlichen bei den Abwasser- und den Friedhofsgebühren, sowie bei der Kurtaxe und Fremdenverkehrsbeiträgen ergaben. Die Ausgabenseite wies dann gegenüber der Planung auch Minderausgaben in Höhe von insgesamt 91.830 € aus. Diese ergaben sich im wesentlichen im Bereich der Personalausgaben und der Zuweisungen lfd. Zwecke mit insgesamt rd. 140.280 €. Die Mehrausgaben beim sächlichen Verwaltungs- und Betriebsaufwand in Höhe von rd. 69.120 € konnten somit mehr als kompensiert werden. Aufgrund der vorgenannten Ergebnisverbesserung konnte die ursprünglich eingeplante Zuführung an den Vermögenshaushalt um 257.578,65 € auf 606.978,65 € deutlich gesteigert werden. Die im Rechnungsjahr 2013 tatsächlich geleisteten Tilgungen beliefen sich auf insgesamt 187.317,81 €. Dies bedeutet, dass eine Netto-Investitionsrate in Höhe von 419.660,84 € erwirtschaftet wurde.

Aber auch im Vermögenshaushalt ergaben sich gegenüber der Haushaltsplanung deutliche Planabweichungen. Im Rechnungsergebnis sind neben der höheren Zuführungsrate vom Verwaltungshaushalt weitere geringfügige Mehreinnahmen wie z.B. bei der Veräußerung von Anlagevermögen und Erlösen aus Beiträgen mit insgesamt rd. 13.565 € zu verzeichnen. Daneben ergaben sich Mindereinnahmen bei Zuschüssen von rd. 42.630 €. Hierbei handelt es sich im Wesentlichen um die städtebauliche Entwicklungsplanung, sowie die energetische Sanierung des Tannenhofes. Aber auch auf der Ausgabenseite ergaben sich verschiedene Abweichungen gegenüber der Planung. Mehrausgaben von rd. 23.380 € sind überwiegend auf die Anschaffungen von beweglichem Vermögen zurückzuführen. Hier sind insbesondere nicht veranschlagte Beschaffungen im EDV-Bereich, Beschaffung von Turn- und Sportgeräten für die Turnhalle, sowie die Mehrkosten für das Feuerwehrfahrzeug einschließlich Beladung zu nennen. Daneben waren jedoch erhebliche Minderausgaben in Höhe von rd. 58.022 € festzustellen. Dies ist insbesondere auf geringere Umlagen an den GVV mit rd. 13.130 € bzw. geringere Aufwendungen bei verschiedenen Baumaßnahmen mit rd. 45.900 € zurückzuführen. Zum Ausgleich des Vermögenshaushalts konnte dann statt der geplanten Entnahme aus der allgemeinen Rücklage eine kleine Zuführung in Höhe von 16.196,62 € erfolgen. Nach Abschluss des Rechnungsjahres 2013 stehen somit noch 366.224 € zur weiteren Finanzierung des Vermögenshaushalts zur Verfügung.

Im Übrigen wird auf die detaillierten Ausführungen in der kameralen Jahresrechnung für das Jahr 2013 verwiesen.

2. Haushaltsjahr 2014

Nach § 1 der vom Gemeinderat am 24. Februar 2014 beschlossenen Haushaltssatzung wurden die Einnahmen und Ausgaben für das Haushaltsjahr 2014 wie folgt festgesetzt:

a) Im Verwaltungshaushalt auf	8.210.000 €
b) Im Vermögenshaushalt auf	<u>819.400 €</u>
	<u>9.029.400 €</u>

Bei der Planung für das Rechnungsjahr 2014 war für die Zuführung an den Vermögenshaushalt ein Betrag von 287.700 € eingestellt worden. Die nach § 22 Abs. 1 GemHVO erforderliche Mindestzuführungsrate muss mindestens den Betrag der eingeplanten Tilgungen von insgesamt 188.600 € betragen. Es wurde daher bei der Planung auch wieder eine positive Investitionsrate erzielt. Im Vollzug des laufenden Haushaltsjahres 2014 sind im Verwaltungshaushalt bei den Erlösen aus Holzverkäufen, sowie den Schlüsselzuweisungen wieder deutliche Zuwächse festzustellen. Nennenswerte Mindereinnahmen werden sich bei der Gewerbesteuer sowie den Zuweisungen für die Kleinkindförderung ergeben. Demgegenüber stehen auf der Ausgabenseite verschiedene Mehr- bzw. Minderausgaben und hier insbesondere im Bereich des Winterdienstes. Nach dem derzeitigen Stand des Haushaltsvollzugs ist mit einer deutlichen Erhöhung der Zuführungsrate um 281.700 € auf insgesamt rd. 569.400 € zu rechnen.

Neben der bereits erwähnten Erhöhung der Zuführungsrate vom Verwaltungshaushalt ergeben sich auf der Einnahmeseite des Vermögenshaushaltes für 2014 keine weiteren nennenswerten Mehreinnahmen. Demgegenüber stehen auf der Ausgabenseite jedoch erhebliche Mehrausgaben in Höhe von insgesamt rd. 274.900 € zu Buche. Hier sind insbesondere die Kosten für die Straßenerneuerung (Zefersgrund, Am Eckenacker und Alter Eckenackerweg) sowie die Kosten für die Neugestaltung des Vorplatzes beim Kurhaus in Bad Griesbach und weitere Maßnahmen zu nennen. Die geplante Rücklagenentnahme in Höhe von insgesamt 209.600 € kann dennoch um rd. 4.200 € reduziert werden.

Der Rücklagebestand wird sich für das Jahr 2014 unter Berücksichtigung der Haushaltsplandaten und des bisherigen Vollzugs des Haushaltsplanes wie folgt entwickeln:

Stand der allg. Rücklage zum 01.01.2014	366.224,00 €
voraussichtliche Entnahme im Jahr 2014 ca.	-205.400,00 €
voraussichtlicher Stand der allg. Rücklage zum Jahresende 2014	<u>160.824,00 €</u>

Der Schuldenstand wird sich zum Jahresende 2014 voraussichtlich wie folgt entwickeln:

Schuldenstand am 01.01.2014	3.278.360,73 €
+ Darlehensaufnahme 2014 (HH-Rest aus 2013)	50.000,00 €
./. Tilgungen im Haushaltsjahr 2014	-185.575,00 €
voraussichtlicher Schuldenstand zum Jahresende 2014	<u>3.142.785,73 €</u>

3. Vorschau auf das Planjahr 2015

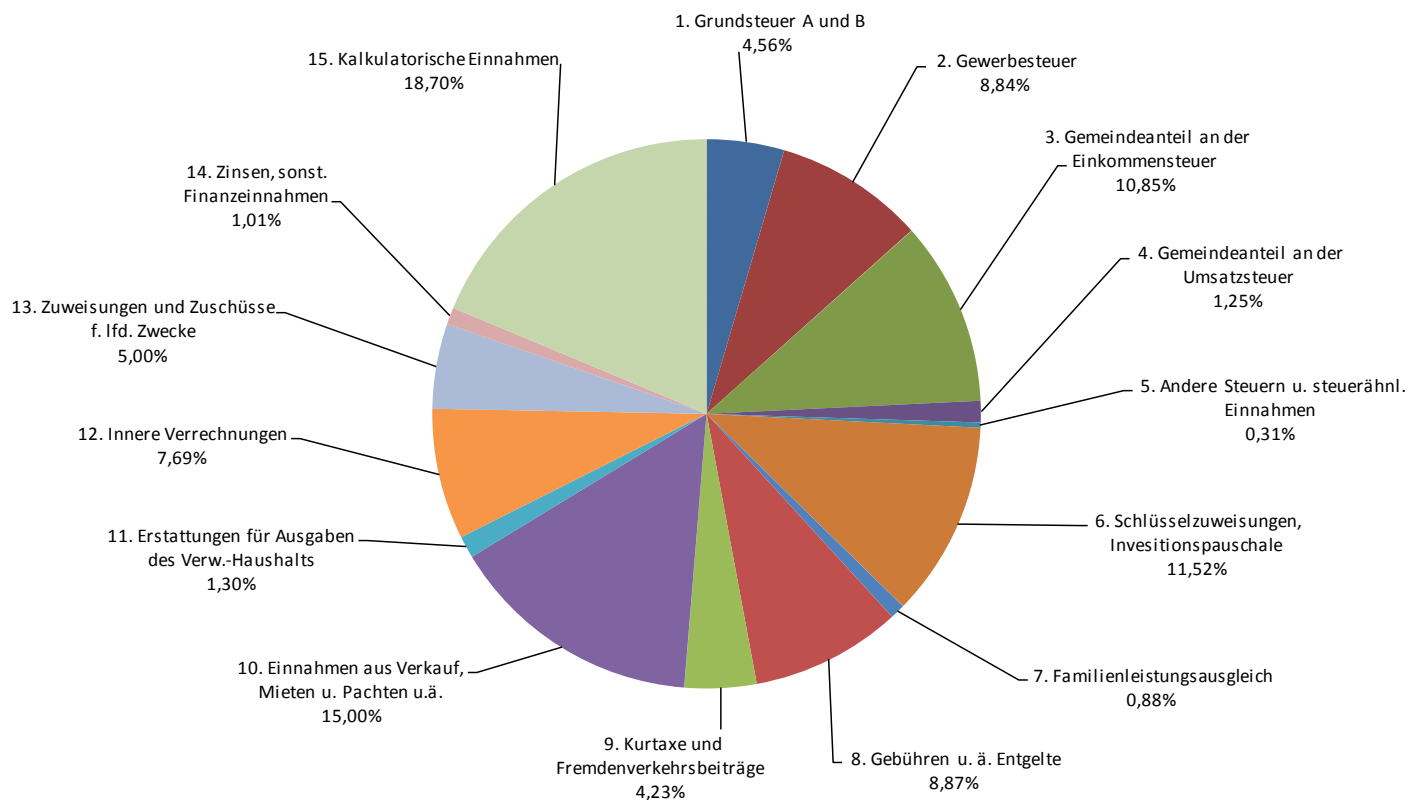
Laut Haushaltssatzung wird der Haushaltsplan in den Einnahmen und Ausgaben wie folgt festgesetzt:

1. Im Verwaltungshaushalt auf	9.165.900,00 €
2. Im Vermögenshaushalt auf	<u>1.473.400,00 €</u>
	<u>10.639.300,00 €</u>
3. Der Gesamtbetrag der Kreditaufnahmen für Investitionen und Investitionsförderungsmaßnahmen auf	180.000,00 €
4. Der Gesamtbetrag der Verpflichtungsermächtigungen auf	0,00 €
5. Der Höchstbetrag der Kassenkredite auf	1.400.000,00 €

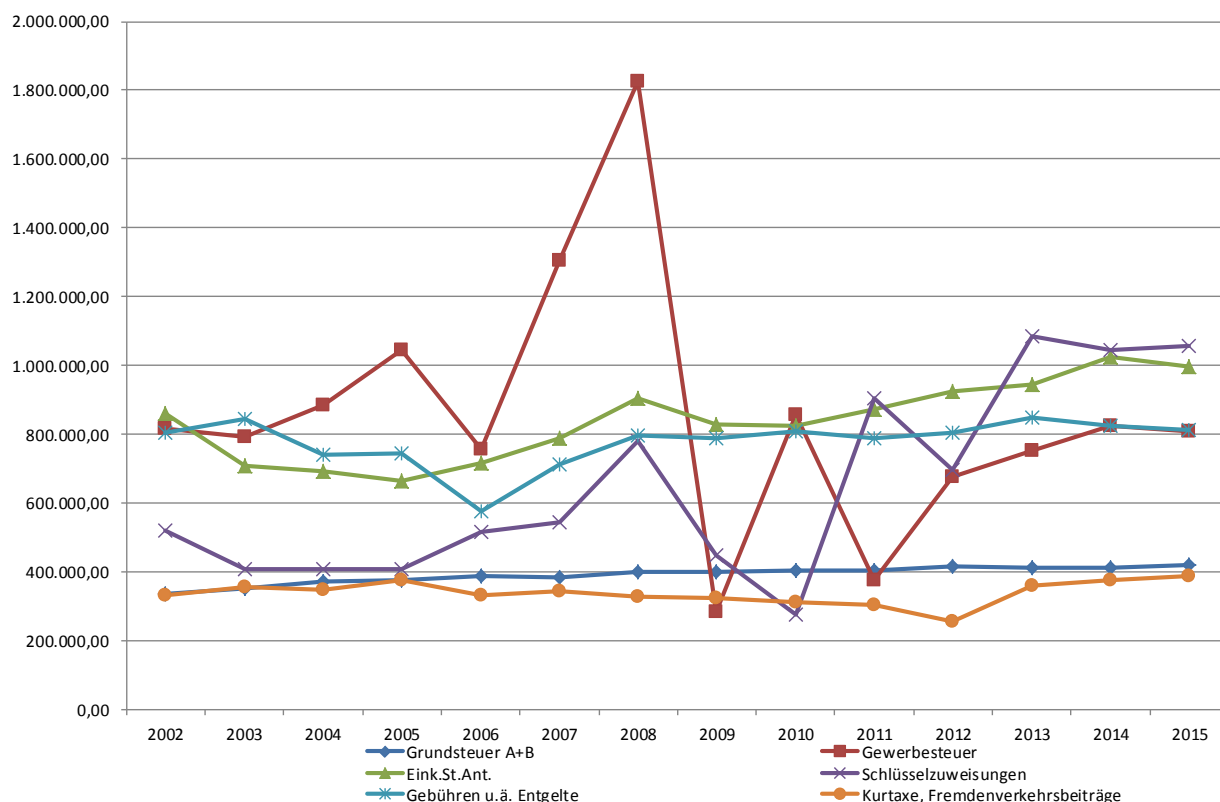
3.1. Der Verwaltungshaushalt

3.1.1. Einnahmen des Verwaltungshaushaltes

Einnahmen	Ansatz 2015 in €	%	Ansatz 2014 in €	Rechnungs- ergebnis 2013 in €
1. Grundsteuer A und B	418.400	4,56	409.700	409.346
2. Gewerbesteuer	810.000	8,84	825.000	842.806
3. Gemeindeanteil an der Einkommensteuer	994.400	10,85	1.023.800	983.796
4. Gemeindeanteil an der Umsatzsteuer	114.550	1,25	133.690	128.967
5. Andere Steuern u. steuerähnliche Einnahmen	28.500	0,31	29.600	30.208
6. Schlüsselzuweisungen, Investitionspauschale	1.055.800	11,52	1.045.660	1.082.430
7. Familienleistungsausgleich	80.450	0,88	85.450	82.049
8. Gebühren u. ä. Entgelte	812.650	8,86	822.900	837.535
9. Kurtaxe und Kurförderungsabgabe	387.500	4,23	375.400	311.114
10. Einnahmen aus Verkauf, Mieten u. Pachten u.ä.	1.374.730	15,00	964.220	1.095.237
11. Erstattungen für Ausgaben des Verw.-Haushalts	118.850	1,30	110.070	108.520
12. Innere Verrechnungen	705.100	7,69	689.600	666.842
13. Zuweisungen und Zuschüsse f. lfd. Zwecke	458.150	5,00	537.560	573.930
14. Zinsen, sonst. Finanzeinnahmen	92.970	1,01	95.550	88.317
15. Kalkulatorische Einnahmen	1.713.850	18,70	1.061.800	1.046.851
	9.165.900	100,00	8.210.000	8.287.948

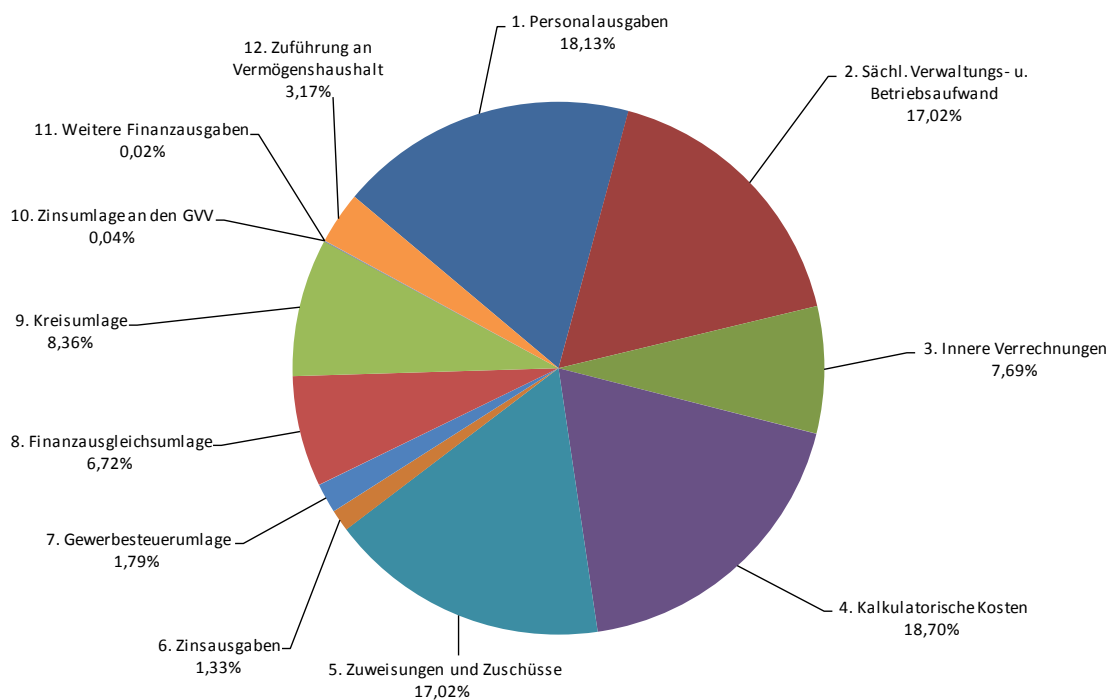


3.1.2 Übersicht über die Entwicklung von Grund- und Gewerbesteuer, Einkommensteueranteil, Umsatzsteueranteil, Schlüsselzuweisungen und Gebühren



3.1.3 Ausgaben des Verwaltungshaushaltes

Ausgaben	Ansatz 2015 in €	%	Ansatz 2014 in €	Rechnungs- ergebnis 2013 in €
1. Personalausgaben	1.661.600	18,13	1.579.400	1.517.368
2. Sächl. Verwaltungs- u. Betriebsaufwand	1.559.780	17,02	1.383.860	1.459.102
3. Innere Verrechnungen	705.100	7,69	689.600	666.842
4. Kalkulatorische Kosten	1.713.850	18,70	1.061.800	1.046.851
5. Zuweisungen und Zuschüsse	1.559.950	17,02	1.697.140	1.518.388
6. Zinsausgaben	121.920	1,33	126.700	130.100
7. Gewerbesteuerumlage	164.400	1,79	167.480	168.154
8. Finanzausgleichsumlage	616.100	6,72	509.330	494.732
9. Kreisumlage	766.650	8,36	691.390	671.582
10. Zinsumlage an den GVV	3.850	0,04	13.700	5.184
11. Weitere Finanzausgaben	2.100	0,02	1.900	2.666
12. Zuführung an den Vermögenshaushalt	290.600	3,17	287.700	606.979
	9.165.900	100,00	8.210.000	8.287.948



3.1.4 Darstellung des sächlichen Verwaltungs- und Betriebsaufwands

Aus der nachstehenden Darstellung kann aus der entsprechenden Gruppierung entnommen werden, wie sie die Ausgaben aufgliedern und gegenüber dem Vorjahr verändert haben.

Grupp.-Nr.	Bezeichnung	2015	2014	Veränderung gg. Vorjahr	
				in €	in %
50 - 51	Unterhaltung der Grundstücke, baul. Anlagen und des sonst. unbewegl. Vermögens	526.400	363.600	162.800	44,77
52	Geräte, Ausstattungs- u. Ausrüstungsgegenstände, sonstige Gebrauchsgegenstände	41.460	37.600	3.860	10,27
53	Mieten und Pachten	4.210	5.290	-1.080	-20,42
54	Bewirtschaftung der Grundstücke und baul. Anlagen	247.010	235.050	11.960	5,09
55	Haltung von Fahrzeugen	46.550	43.300	3.250	7,51
56	Besondere Aufwendungen für Beschäftigte	15.260	13.380	1.880	14,05
57 - 63	weitere Verwaltungs- und Betriebsausgaben	408.900	440.990	-32.090	-7,28
64 - 66	Steuern, Versicherungen, Geschäftsausgaben u.a.	199.610	178.950	20.660	11,55
670 - 678	Erstattung von Verwaltungs- und Betriebsausgaben	70.380	65.700	4.680	7,12
	Zwischensumme	1.559.780	1.383.860	175.920	12,71
679	innere Verrechnungen	705.100	689.600	15.500	2,25
68	kalkulatorische Kosten	1.713.850	1.061.800	652.050	61,41
	Gesamtsumme	3.978.730	3.135.260	843.470	26,90

3.1.5 Grundsteuer A und B

Wie die Gewerbesteuer ist die Grundsteuer als Realsteuer objektbezogen. Während bei der Gewerbesteuer Bund und Länder partizipieren, fließt die Grundsteuer ausschließlich der Gemeinde zu.

Die Hebesätze der Grundsteuer betragen für 2015 gegenüber dem Vorjahr

Grundsteuer A (Land- und Forstwirtschaft) -ab 01.01.2005 unverändert-	320 v.H.
Grundsteuer B (Grundstücke) -ab 01.01.2004 unverändert-	330 v.H.

Im Haushaltsjahr 2015 sind folgende Einnahmeansätze eingeplant

Grundsteuer A	35.800 €
Grundsteuer B	382.600 €

3.1.6 Gewerbesteuer

Die Gewerbesteuer ist nach wie vor eine der wichtigsten Einnahmequellen der Gemeinde und dies obwohl seit dem Jahr 1998 die Gewerbekapitalsteuer weggefallen ist und über die Gewerbesteuerumlage vom Gewerbesteuermessbetrag ein erheblicher Teil dieser Einnahmen im Wege des Finanzausgleichs an das Land bzw. den Bund weitergeleitet werden muss. Im Haushaltserlass 2015 vom 23.07.2014 wurde der voraussichtliche Umlagesatz für die Gewerbesteuerumlage mit 69 v. H. bekanntgegeben.

Die Gewerbesteuereinnahmen wurden nach den Beratungen im Verwaltungs- und Finanzausschuss mit 810.000 € geschätzt und in dieser Höhe in den Haushalt 2015 eingestellt. Sicherlich ist die zahlenmäßige Größe bei den Gewerbesteuereinnahmen gerade im Hinblick auf die örtlichen Verhältnisse einer der größten Unsicherheitsfaktoren im Gemeindehaushalt.

Der Hebesatz für 2014 beträgt wie im Vorjahr unverändert 340 v.H..

3.1.7 Der Kommunale Finanzausgleich 2015

a) Allgemeines

Mit Schreiben vom 23.07.2014 teilte das Ministerium für Finanzen und Wirtschaft auf der Basis der Mai-Steuerschätzung den Haushaltserlass mit den Orientierungsdaten zur kommunalen Haushalts- und Finanzplanung für 2015 mit. Er berücksichtigt die aktuellen Beschlüsse zur Finanzverteilung zwischen Land und Kommunen. Ergänzend hierzu hat das Finanz- und Wirtschaftsministerium mit Schreiben vom 17.11.2014 auf die Ergebnisse der November-Steuerschätzung Bezug genommen und entsprechende Korrekturen an den Orientierungsdaten mitgeteilt.

b) Bemessungsgrundlagen für den kommunalen Finanzausgleich 2015

Steuerkraftmesszahl	1.873.094 €
Steuerkraftsumme	2.787.692 €
Bedarfsmesszahl	3.097.069 €

Grundlage für die Berechnungen des Finanzausgleichs bilden die Einwohnerzahlen zum 30.06. des Vorjahres. Diese Einwohnerzahlen wurden bisher über die Wohnbevölkerungsfortschreibung auf Basis der Volkszählung von 1987 ermittelt. Ab dem Haushaltsjahr 2014 werden diese Einwohnerzahlen auf Grundlage des Zensus 2011 fortgeschrieben. Da es hier jedoch bei zahlreichen Gemeinden erhebliche Einnahmeausfälle gegeben hätte, hat man sich entschlossen eine Übergangsregelung einzuführen. Für das kommende Jahr 2015 bedeutet dies, dass die für den FAG maßgebliche Einwohnerzahl aus 25 % der Einwohnerzahlen zum 30.06.2012 (Basis Volkszählung 1987 = 2.689 EW) und 75 % der Einwohnerzahlen zum 30.06.2014 (Basis Zensus 2011 2.654 EW) errechnet wird. Somit beträgt die für den FAG 2015 maßgebliche Einwohnerzahl der Gemeinde Bad Peterstal-Griesbach insgesamt noch 2.663 Einwohner. Dies bedeutet ein Plus von 9 Einwohnern gegenüber dem Vorjahresstand.

Für die Berechnung der einzelnen Zuweisungen und Umlagen wird auf die dem Haushalt beigefügte Anlage Nr. 8 verwiesen.

3.1.8 Hundesteuer

Die Rechtsgrundlage für die Erhebung einer Hundesteuer ergibt sich aus § 9 Abs. 3 des Kommunalabgabengesetzes (KAG). Der Steuergegenstand ist die Haltung von Hunden im Gemeindegebiet. Die Hundesteuersatzung vom 25. November 1996 wurde vom Gemeinderat am 9. Juli 2001 mit Wirkung zum 01.01.2002 zuletzt geändert.

Im Haushaltsplan für 2015 sind Einnahmen in Höhe von 5.700 € veranschlagt.

3.1.9 Zweitwohnungssteuer

Die Rechtsgrundlage für die Erhebung der Zweitwohnungssteuer ist § 9 Abs. 4 des Kommunalabgabengesetzes (KAG). Sie ist eine Aufwandssteuer, d.h. besteuert wird der Aufwand, den der Steuerpflichtige für seine Zweitwohnung in der Gemeinde aufbringt. Dies ist in diesem Falle die Miete für die angemietete oder der Mietwert der eigenen Wohnung. Die Zweitwohnungssteuersatzung wurde mit Wirkung zum 01.01.2002 vom Gemeinderat am 17.09.2001 neu erlassen.

Im Haushalt für 2015 sind Einnahmen in Höhe von 15.800 € veranschlagt.

3.1.10 Vergnügungssteuer

Die Rechtsgrundlage für die Erhebung einer Vergnügungssteuer ergibt sich ebenfalls aus § 9 Abs. 4 des Kommunalabgabengesetzes (KAG). Denn die Vergnügungssteuer ist gleichermaßen eine örtliche Aufwandssteuer. Die Vergnügungssteuersatzung vom 25.11.1996 wurde vom Gemeinderat am 17.09.2001 mit Wirkung zum 01.01.2002 zuletzt geändert.

Im Haushaltsplan für 2015 sind Einnahmen in Höhe von 4.600 € veranschlagt.

3.1.11 Kostenrechnende Einrichtungen/Wirtschaftliche Unternehmen

Wie im gesamten Bereich des Kommunalen Wirtschaftsrechts gelten auch für die kostenrechnenden Einrichtungen die allgemeinen Haushaltsgrundsätze des § 77 GemO, wonach die Gemeinde gehalten ist, wirtschaftlich und sparsam zu verwalten und auf die stetige Aufgabenerfüllung hinzuwirken. Hinzu kommen die Einnahmebeschaffungsgrundsätze des § 78 GemO. Konkret auf die kostenrechnenden Einrichtungen bezogen, lassen sich zwei Zielsetzungen ablesen:

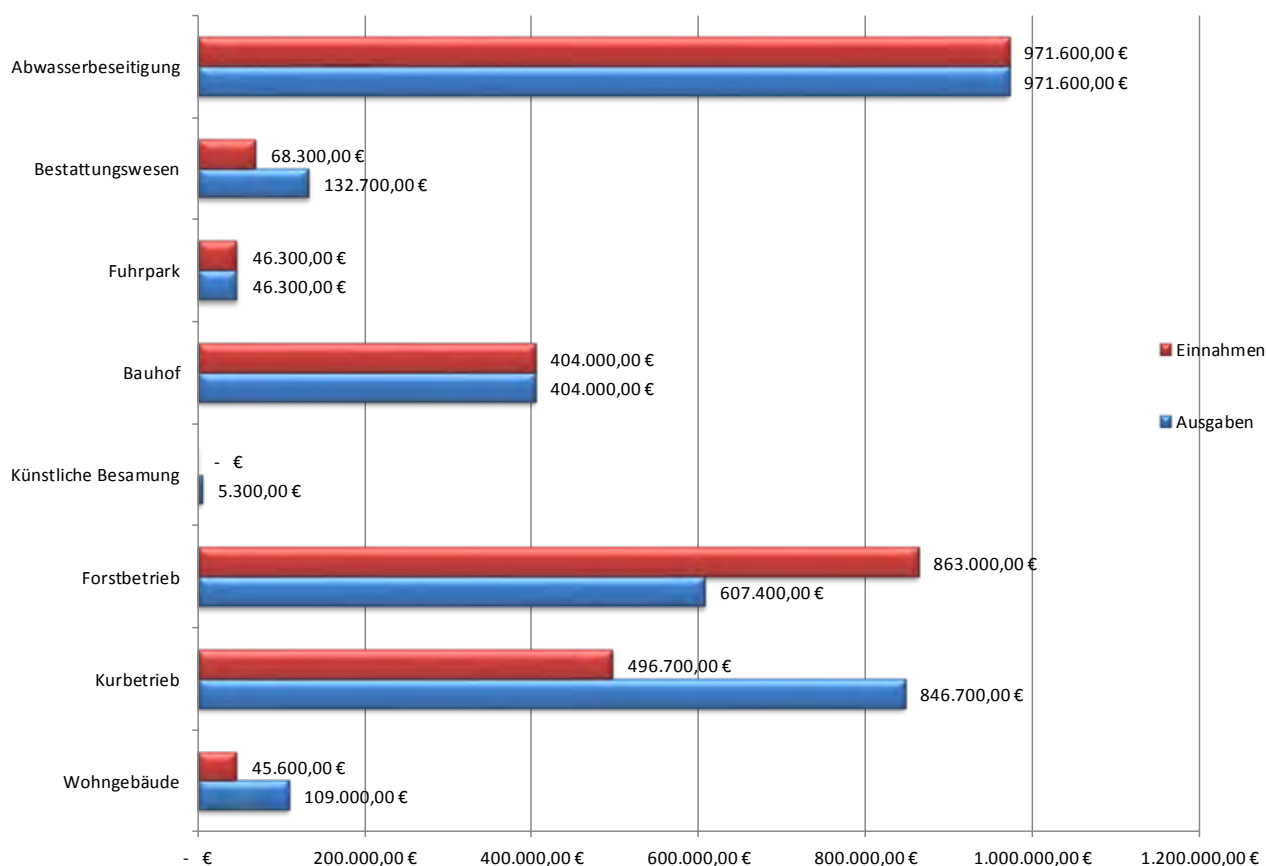
Für die Ausgaben gilt das ökonomische Prinzip.

Die Einnahmen aus der Benutzung dieser Einrichtung sind so zu bemessen, daß sie entsprechend dem Vorteil der Benutzer die entstehenden Kosten voll oder wenigstens zu einem bestimmten Teil decken.

Bei den wirtschaftlichen Unternehmen wie Forst- und Kurbetrieb kommen noch die Grundsätze des § 102 GemO zum Tragen. Das bedeutet, daß die Unternehmen so zu führen sind, dass der öffentliche Zweck erfüllt wird und sie sollten einen Ertrag für den Haushalt der Gemeinde abwerfen.

Übersicht über die betriebswirtschaftlichen Ergebnisse der kostenrechnenden Einrichtungen im Haushaltsjahr 2015

HH-Ab-schnitt	Bezeichnung der kostenrechnenden Einrichtung	Einnahmen in €	Ausgaben in €	betriebswirtschaftl.		Kosten-deckungs-grad in v.H.	darin enthaltene kalk. Kosten in €
				Überschuß in €	Zuschuß in €		
7000	Abwasserbeseitigung	971.600	971.600	0	0	100,00	383.470
7500	Bestattungswesen	68.300	132.700	0	64.400	51,47	26.090
7700	Fuhrpark	46.300	46.300	0	0	100,00	7.740
7710	Bauhof	404.000	404.000	0	0	100,00	53.640
7820	Künstliche Besamung	0	5.300	0	5.300	0,00	0
8550	Forstbetrieb	863.000	607.400	255.600	0	142,08	7.280
8600	Kurbetrieb	496.700	846.700	0	350.000	58,66	170.540
8800	Wohngebäude	45.600	109.000	0	63.400	41,83	37.230
		2.895.500	3.123.000	255.600	483.100	92,72	685.990



Abwasserbeseitigung

Nach der Planung ergibt sich folgendes Ergebnis:

Einnahmen	971.600,00 €
Ausgaben	<u>971.600,00 €</u>
Zu-/Überschuss	<u>0,00 €</u>

Aufgrund der Einführung von gesplitteten Abwassergebühren wurde die Neukalkulation der Schmutz- und Niederschlagswassergebühren für die Jahre 2010 - 2013 notwendig und die Satzung entsprechend neu erlassen. Infolge der Entwicklung im Rechnungsjahr 2014 kann für das kommende Haushaltsjahr bei den Schmutzwassergebühren eine Verbrauchsmenge von rd. 240.000 cbm zugrunde gelegt werden. Im Hinblick auf die in den kommenden Jahren noch anstehenden kostspieligen Sanierungen des Kanalnetzes, insbesondere im Zuge des Fremdwassersanierungskonzeptes, bleibt abzuwarten wie sich die derzeitigen Gebührensätze entwickeln werden.

Bestattungswesen

Bei der Planung ergeben sich folgende Haushaltsansätze:

Einnahmen	68.300,00 €
Ausgaben	<u>132.700,00 €</u>
Zuschuss	<u>-64.400,00 €</u>

Lt. der vorliegenden Planung beträgt das Defizit im Haushaltsjahr 2014 64.400,00 €. Die Gebühren wurden zuletzt zum 01.12.2008 angepasst. Der Kostendeckungsgrad beträgt demnach rd. 51,47 % und hat sich gegenüber dem Vorjahr weiter vermindert, da für den Unterhaltungsaufwand der Grundstücke und baulichen Anlagen mehr Finanzmittel bereitgestellt werden mussten.

Fuhrpark

Nach dem Planungsergebnis ergibt sich beim Fuhrpark folgendes Bild:

Einnahmen	46.300,00 €
Ausgaben	<u>46.300,00 €</u>
Zuschuss	<u>0,00 €</u>

Die Aufwendungen des werden beim Jahresabschluss entsprechend den geführten Nachweisen im Wege von inneren Verrechnungen voll auf die einzelnen Abschnitte im Haushalt umgelegt.

Bauhof

Nach dem Planungsergebnis ergibt sich beim Bauhof folgendes Bild:

Einnahmen	404.000,00 €
Ausgaben	<u>404.000,00 €</u>
Zuschuss	<u>0,00 €</u>

Die Aufwendungen des Bauhofes haben sich gegenüber dem Vorjahr um rund 12.900 € erhöht. Sie werden beim Jahresabschluss entsprechend den geführten Nachweisen im Wege von inneren Verrechnungen voll auf die einzelnen Abschnitte im Haushalt umgelegt.

Forstwirtschaftliche Unternehmen

Im Betriebsplan für das Forstwirtschaftsjahr 2015 hat das Amt für Waldwirtschaft im Benehmen mit der Gemeinde einen Holzeinschlag von insgesamt 12.000 Erntefestmetern vorgesehen. Diese Masse teilt sich wie folgt auf:

<u>Nadelholz</u>		
Stammholz	8.690 fm	
Industrieholz	270 fm	
Palettenholz	920 fm	
Derbholz	<u>370 fm</u>	10.250 fm
<u>Laubholz</u>		
Stammholz	65 fm	
Palettenholz	125 fm	
Industrieholz	675 fm	
Brennholz	785 fm	
Derbholz	<u>100 fm</u>	1.750 fm
Gesamteinschlag		<u>12.000 fm</u>

Die Gegenüberstellung der Einnahmen und Ausgaben des Forstbetriebshaushalts für 2015 ergibt folgendes Bild:

Einnahmen	863.000,00 €
Ausgaben	<u>607.400,00 €</u>
Überschuss	<u>255.600,00 €</u>

Nach der Planung durch das Amt für Waldwirtschaft betragen die Einnahmen im Planjahr 2015 rd. 863.000 €. Damit hat sich das Betriebsergebnis im Forstbetrieb mit einem geplanten Überschuss von 255.600 € gegenüber der Planung für das Vorjahr leicht vermindert. Derzeit ist immer noch ein sehr guter Holzabsatz möglich, wobei sich auch weiterhin stabile Holzpreise erzielen lassen.

Kurbetrieb

Nach der Planung ergibt sich folgendes Ergebnis:

Einnahmen	485.800,00 €
Ausgaben	<u>835.800,00 €</u>
Zuschuss	<u>-350.000,00 €</u>

Der Kurbetrieb schließt nach der vorliegenden Planung mit einem Defizit von insgesamt 350.000 € ab. Als Zuschuss an die Kur- und Tourismus GmbH ist für den Verlustausgleich ein Betrag mit 378.000 € eingeplant. Mit Gründung der Kur- und Tourismus GmbH wurde der jährliche Defizitbetrag durch Gemeinderatsbeschluss gedeckelt. Diese Deckelung bewirkt, dass sich trotz gestiegener Kosten die Belastung für den Gemeindehaushalt nicht weiter erhöht. Trotzdem sollte auch hier versucht werden, in absehbarer Zeit die Kosten zu reduzieren, da es aufgrund begrenzter Finanzmittel nicht mehr möglich sein wird, neben den eigentlichen Pflichtaufgaben die freiwilligen Leistungen in diesem Maße noch zu erfüllen.

3.1.12 Personalausgaben

Die Personalausgaben wurden auf Grundlage des Stellenplans für das Haushaltsjahr 2015 ermittelt, welcher als Anlage Nr. 2 dem Haushaltsplan beigelegt ist. Die Personalkosten betragen im Haushaltsjahr 2015 insgesamt 1.661.600 €. Dies entspricht 18,13 % des Haushaltsvolumens im Verwaltungshaushalt.

3.1.13 Umlagen an den Gemeindeverwaltungsverband

Betriebskostenumlage für den Betrieb der Verbandskläranlage

Die von der Gemeinde Bad Peterstal-Griesbach aufzubringende Betriebskostenumlage für den Betrieb der Verbandskläranlage beläuft sich im Haushaltsjahr 2015 auf vorläufig 200.000 €. Die Betriebskostenumlage deckt die Kosten für den laufenden Betrieb, die Unterhaltung und Wartung sowie die Verwaltung und wird nach anfallender Schmutzwassermenge und dem Verschmutzungsgrad auf beide Verbandsgemeinden umgelegt.

Verbandsumlage an den Gemeindeverwaltungsverband

Die von der Gemeinde Bad Peterstal-Griesbach zu entrichtende Verbandsumlage beträgt für das Haushaltsjahr 2015 vorläufig 61.500 €. Es handelt sich hierbei um einen Anteilsbetrag des nicht gedeckten Aufwands (ohne Verbandskläranlage), welcher aufgrund satzungsrechtlicher Bestimmungen nach dem Verhältnis der Einwohnerzahlen zum 30.06. des Vorjahres auf die den Verband tragenden Gemeinden aufzuteilen ist. Gegenüber der Vorjahresplanung erhöht sich der Betrag um 700 €.

Zinsumlagen an den Gemeindeverwaltungsverband

Nach den durchgeführten Berechnungen hat die Gemeinde Bad Peterstal-Griesbach im Haushaltsjahr 2015 eine Zinsumlage in Höhe von 3.850 € zu leisten. Gegenüber dem Vorjahr sind dies Minderausgaben in Höhe von ca. 9.850 €. Die Umlage wird gemäß der Kostenregelung für die Anlagefinanzierung auf beide Verbandsgemeinden umgelegt, d.h. die Gemeinde Bad Peterstal-Griesbach hat 58 % des entstehenden Aufwands zu erbringen.

3.1.14 Zuschüsse an die Kath. Kirchengemeinde für den Betrieb der kath. Kindergärten St. Bernhard und St. Antonius

Durch die erfolgte Neufassung des Gesetzes für den Kommunalen Finanzausgleich vom 19. Dezember 2013 wurde die Kindergartenförderung durch das Land geändert. Nachdem jedoch im Jahr 2014 die Gewichtungsfaktoren bezüglich der Betreuungszeiten und den damit verbundenen Zuweisungen je betreutem Kind beibehalten wurden, gilt ab 2015 bei der U3 Kinderbetreuung eine differenziertere Gewichtung nach Betreuungszeiten von bis 15 zu über 45 Wochenstunden erfolgen. Gegenüber der im Vorjahr noch geltenden Regelung hat dies deutliche Auswirkungen auf die zukünftigen Zuweisungen.

Aufgrund eines Nachtragsvertrages ab dem Jahr 2014 wurden mit der katholischen Verrechnungsstelle Achern die Defizit-Anteile, welche die bürgerliche Gemeinde an den durch die Elternbeiträge u. sonstige Einnahmen nicht gedeckten Betriebskosten (Defizitanteil) für

den Kath. Kindergartens St. Bernhard im Ortsteil Bad Peterstal und den Kath. Kindergartens St. Antonius im Ortsteil Bad Griesbach

zu zahlen hat, neu vereinbart. Diese Vereinbarung sieht vor, dass nach Abzug der Elternbeiträge und evtl. weiterer Einnahmen, von der bürgerlichen Gemeinde ein Zuschuss in Höhe bis maximal 92 % der nicht gedeckten Aufwendungen zu leisten ist. Im Übrigen werden sich die kirchlichen Gemeinden in Höhe der Ihnen zufließenden Zuschüsse abzüglich eines vereinbarten Einbehalte zur Bildung einer Instandhaltungsrücklage am Defizit beteiligen. Im Haushaltsplan wurden die nach derzeitigem Kenntnisstand zu zahlenden Umlagen vorläufig eingeplant. Die betragsmäßige Höhe des jeweiligen Zuschusses wird jährlich durch das Rechnungsergebnis bestimmt.

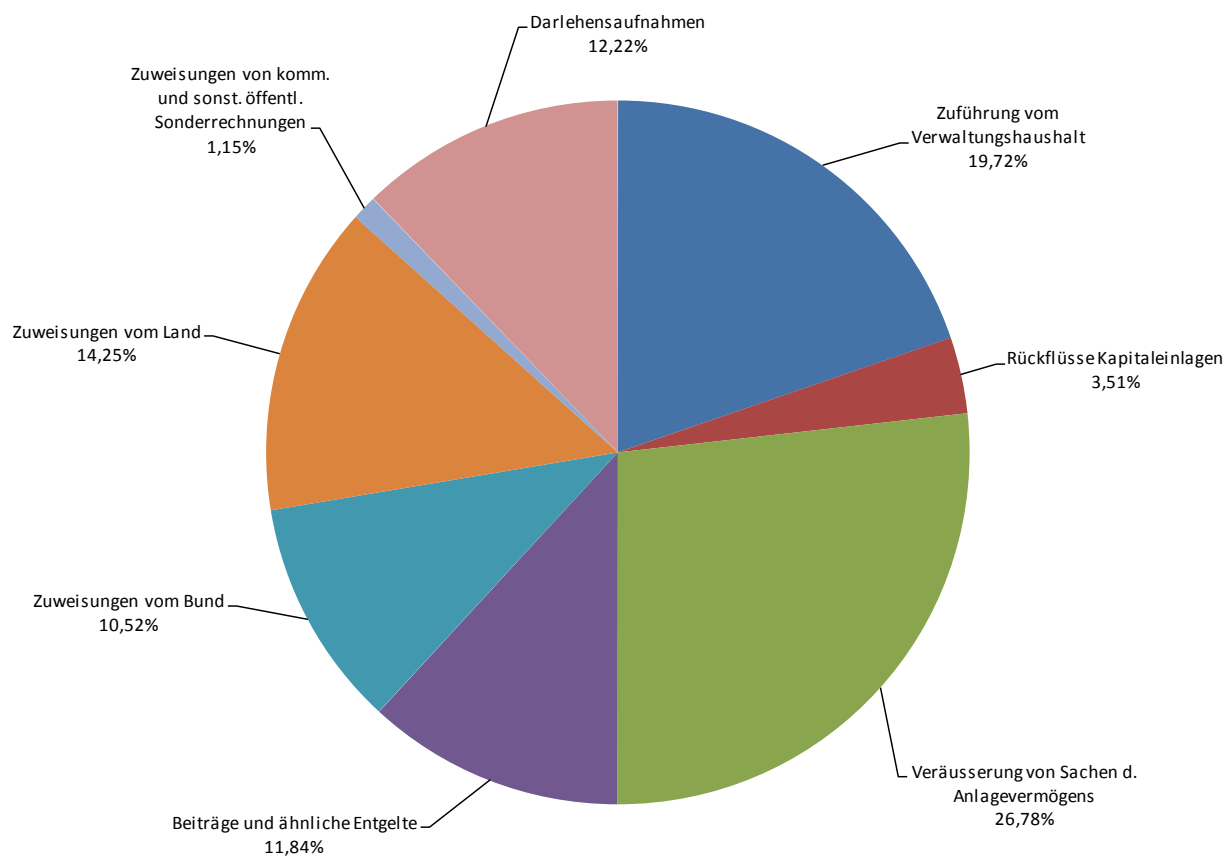
Für das Haushaltsjahr 2015 ergeben sich voraussichtlich folgende von der Gemeinde Bad Peterstal-Griesbach zu tragende Defizitanteile:

Kindergarten St. Bernhard	393.050,00 €
Kindergarten St. Antonius	214.950,00 €
Gesamtbetrag	<u>608.000,00 €</u>

3.2 Vermögenshaushalt

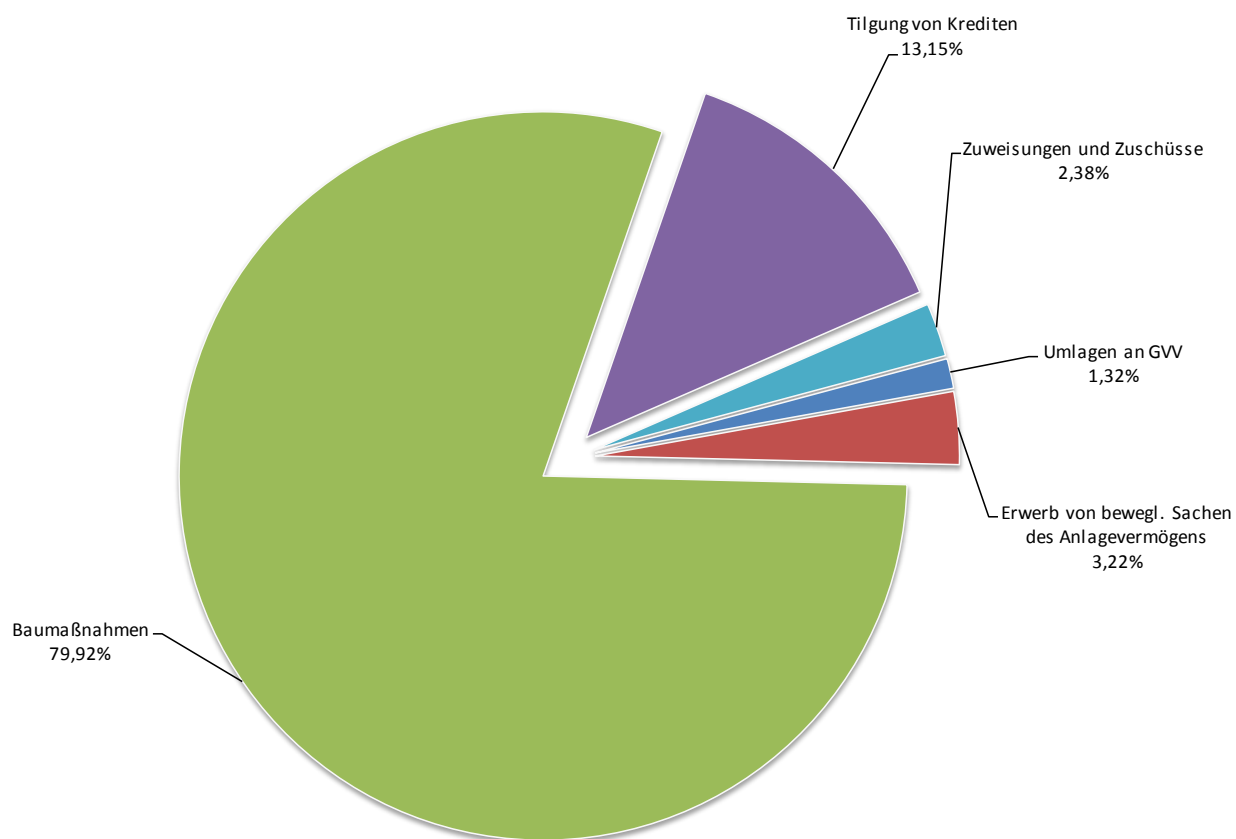
3.2.1 Einnahmen des Vermögenshaushalts

Einnahmen	Ansatz 2015 in €	%	Ansatz 2014 in €	Rechnungs- Ergebnis 2013 in €
Zuführung vom Verwaltungshaushalt	290.600	19,72	287.700	606.979
Entnahme aus der allgemeinen Rücklage	0	0,00	209.600	0
Einnahmen aus der Veräußerung von Beteiligungen, Rückflüsse von Kapitaleinlagen	51.700	3,51	52.100	55.736
Einnahmen aus der Veräußerung von Sachen des Anlagevermögens	394.600	26,78	0	7.788
Beiträge u.ä. Entgelte	174.500	11,84	34.600	5.777
Zwischensumme - Eigenmittel -	911.400	61,85	584.000	676.280
Zuweisungen und Zuschüsse	382.000	25,93	85.400	245.174
Darlehensaufnahmen (ohne Umschuldung)	180.000	12,22	150.000	160.000
Summe Einnahmen des Vermögenshaushalts	1.473.400	100,00	819.400	1.081.454



3.2.2 Ausgaben des Vermögenshaushalts

Ausgaben	Ansatz 2015 in €	%	Ansatz 2014 in €	Rechnungs- Ergebnis 2013 in €
Zuführung an allgemeine Rücklage	0	0,00	0	16.197
Umlagen an den GVV	19.500	1,32	47.300	36.295
Kapitaleinlage KTG	0	0,00	0	7.300
Erwerb von Grundstücken u. ä.	0	0,00	0	-37
Erwerb von bewegl. Sachen des Anlagevermögens	47.500	3,22	30.000	130.213
Baumaßnahmen	1.177.600	79,93	546.700	700.001
Tilgung von Krediten	193.800	13,15	188.600	187.318
Zuweisungen und Zuschüsse	35.000	2,38	6.800	4.167
	1.473.400	100,00	819.400	1.081.454



Wie den vorhergehenden Schaubildern entnommen werden kann, betragen die Einnahmen und Ausgaben des Vermögenshaushalts jeweils 1.473.400 €

Folgende wesentliche Investitionen sind vorgesehen:

1. Erwerb von Beteiligungen, Kapitaleinlagen u.ä.

Tilgungs- und Herstellungskostenumlage an den GVV Oberes Renchtal	19.500,00 €
---	-------------

2. Erwerb von beweglichem Vermögen

Beschaffung von EDV-Ausrüstung für die GHS Bad Peterstal	5.000,00 €
Beschaffung von Ausrüstungsgegenständen der Feuerwehr	10.000,00 €
Beschaffung eines Fahrzeugs für den Bauhof	25.000,00 €
Beschaffung von Ausrüstungsgegenständen im Forstbrieb	3.500,00 €

3. Baumaßnahmen

Neugestaltung des Schulhofes der GHS Bad Peterstal	40.000,00 €
Erneuerung von Gemeindestraßen -Restkosten Am Eckenacker u.a.-	30.000,00 €
Erneuerung von Gemeindestraßen -Mülben u.a.-	350.000,00 €
Teilerschließung des Baugebiets „Schöne Aussicht“	57.600,00 €
Erneuerung der Brücke Littweg 24/26	50.000,00 €
Austausch von Straßenleuchten (Umrüstung auf LED-Technik)	92.000,00 €
Beseitigung der Verdolung „Künsbächle“	41.000,00 €
Kanalneubau im Baugebiet „Schöne Aussicht“	153.000,00 €
Förderung von privaten Kanalbaumaßnahmen (Mülben, Hofacker u. Wilde Rench)	69.500,00 €
Radwegebau 1. BA zwischen OT Bad Griesbach und Mülben	140.000,00 €
Fußsteg im Mülben -Hangsicherung u.a.-	45.000,00 €

Die weiteren Positionen können aus dem Vermögensplan entnommen werden.

Aus der mittelfristigen Finanz- und Investitionsplanung die als Anlage Nr. 3 dem Haushaltsplan beigelegt ist wird deutlich, dass in den kommenden Jahren aufgrund der angespannten Finanzlage keine bedeutenden Neuinvestitionen vorgenommen werden können.

3.3 Die Entwicklung der Zuführungsraten zwischen Verwaltungs- und Vermögenshaushalt

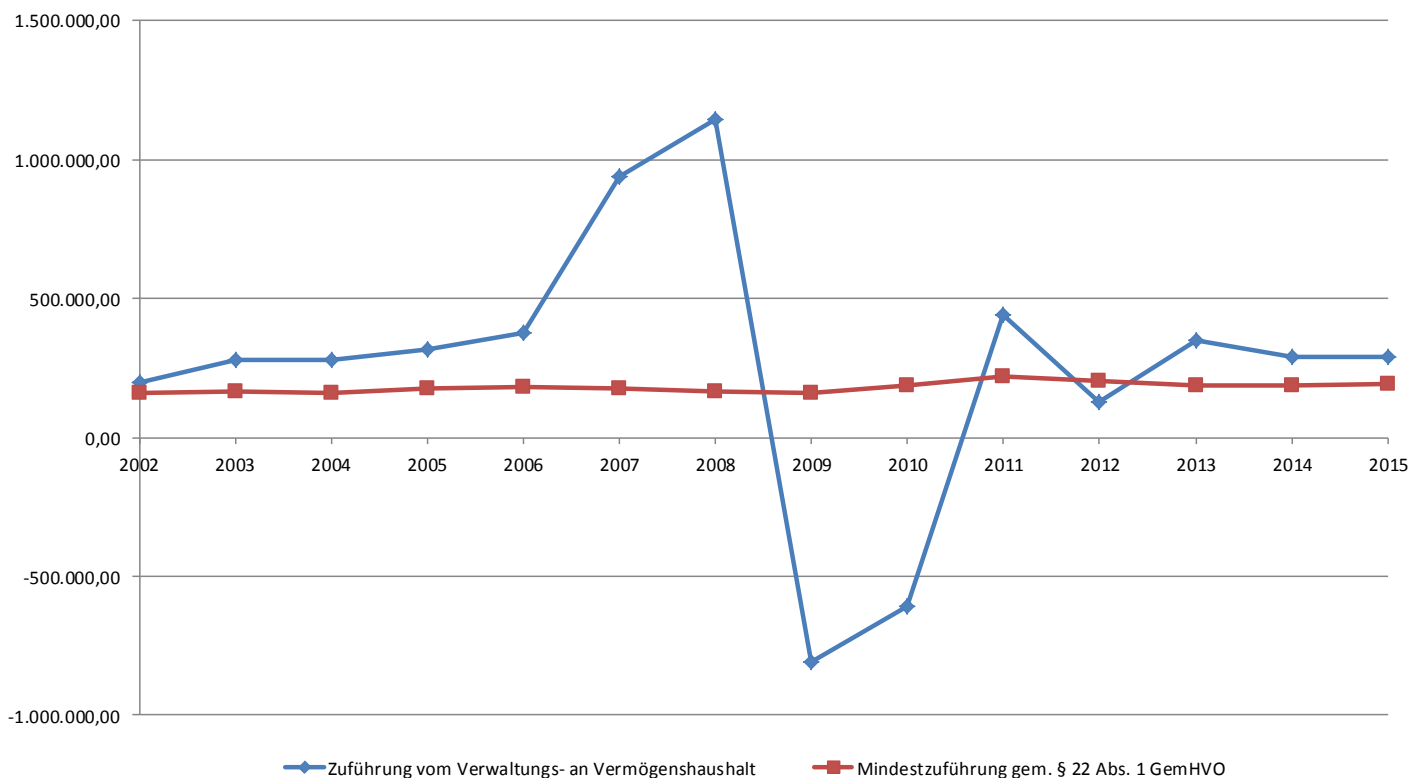
Gemäß § 22 Abs. 1 GemHVO muss die Zuführung vom Verwaltungs- an den Vermögenshaushalt mindestens so hoch sein, dass damit die Kreditbeschaffungskosten und die ordentliche Tilgung gedeckt werden können.

Die Tilgungsleistungen des Jahres 2015 belaufen sich auf voraussichtlich 193.800 €

In der vorliegenden Planung ist eine Zuführung an den Vermögenshaushalt eine Zuführung in Höhe von 290.600 € vorgesehen.

Die Mindestzuführung konnte somit wieder erreicht werden und für die weitere Finanzierung des Vermögenshaushalts stehen somit noch 96.800 € zur Verfügung (Netto-Investitionsrate).

Entwicklung der Zuführungsrate an den Vermögenshaushalt



3.4. Die Entwicklung des Bestandes der allgemeinen Rücklage

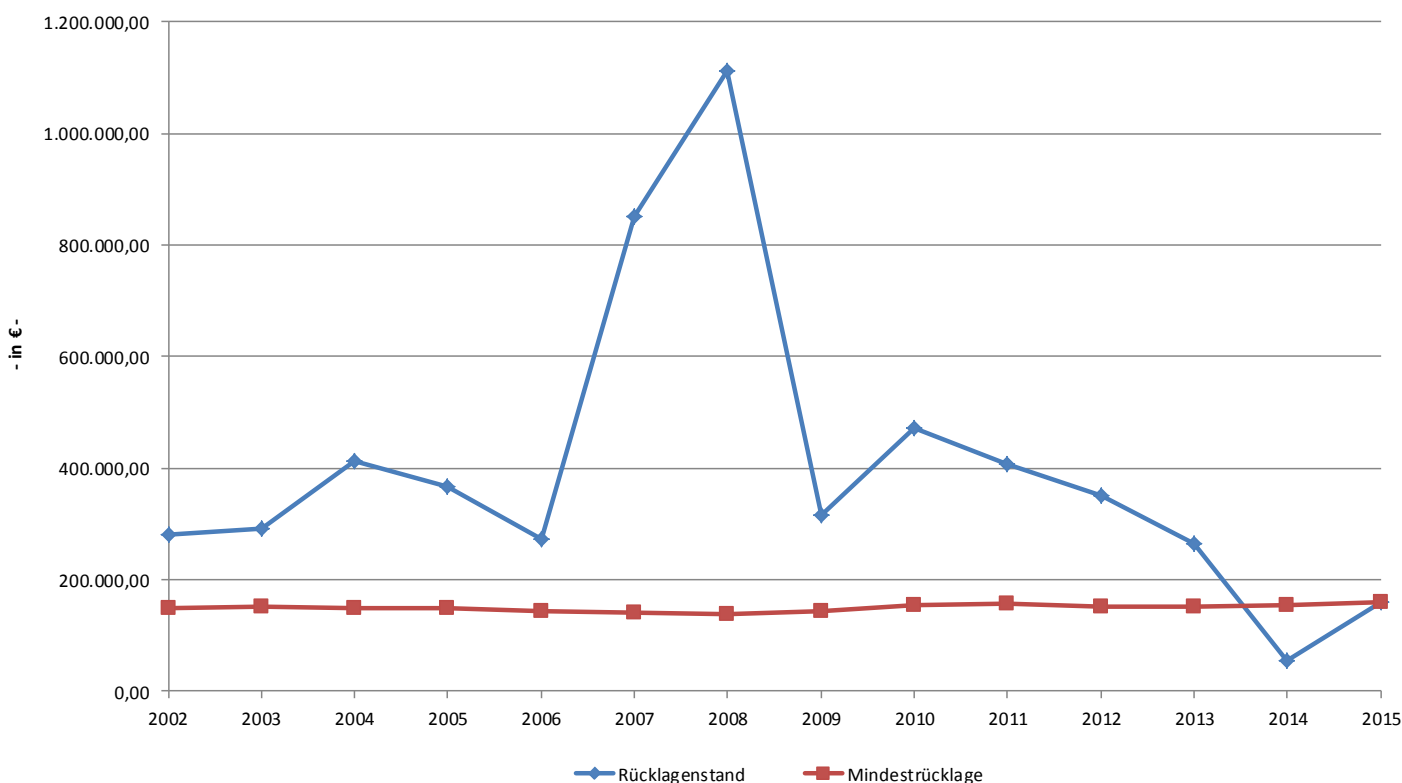
Die allgemeine Rücklage wird sich im Haushaltsjahr 2015 wie folgt entwickeln:

Stand am 01.01.2014	366.224 €
./. voraussichtliche Entnahme im Haushaltsjahr 2014	<u>-205.400 €</u>
Voraussichtlicher Bestand zum 31.12.2014	160.824 €
./. laut der Haushaltsplanung erfolgt im Jahr 2015 keine Entnahme	<u>0 €</u>
Voraussichtlicher Bestand der allg. Rücklage zum 31.12.2015	<u><u>160.824 €</u></u>

Nach § 20 GemHVO soll die allgemeine Rücklage die rechtzeitige Leistung von Ausgaben sichern. Zu diesem Zweck muss ein Betrag vorhanden sein, der in der Regel mindestens zwei vom Hundert der Ausgaben des Verwaltungshaushalts nach dem Durchschnitt der drei dem Haushaltsjahr vorangehenden Jahre beträgt.

Der Mindestbestand der allgemeinen Rücklage beläuft sich für das Haushaltsjahr 2015 auf 159.762 €. Die gesetzlichen Vorgaben sind somit erfüllt. Entgegen den Vorjahren ist eine Unterschreitung der Mindestrücklage nicht geplant. Sollten Finanzmittel erübrigt werden, ist an eine Aufstockung der allgemeinen Rücklage zu denken.

Entwicklung der allgemeinen Rücklage



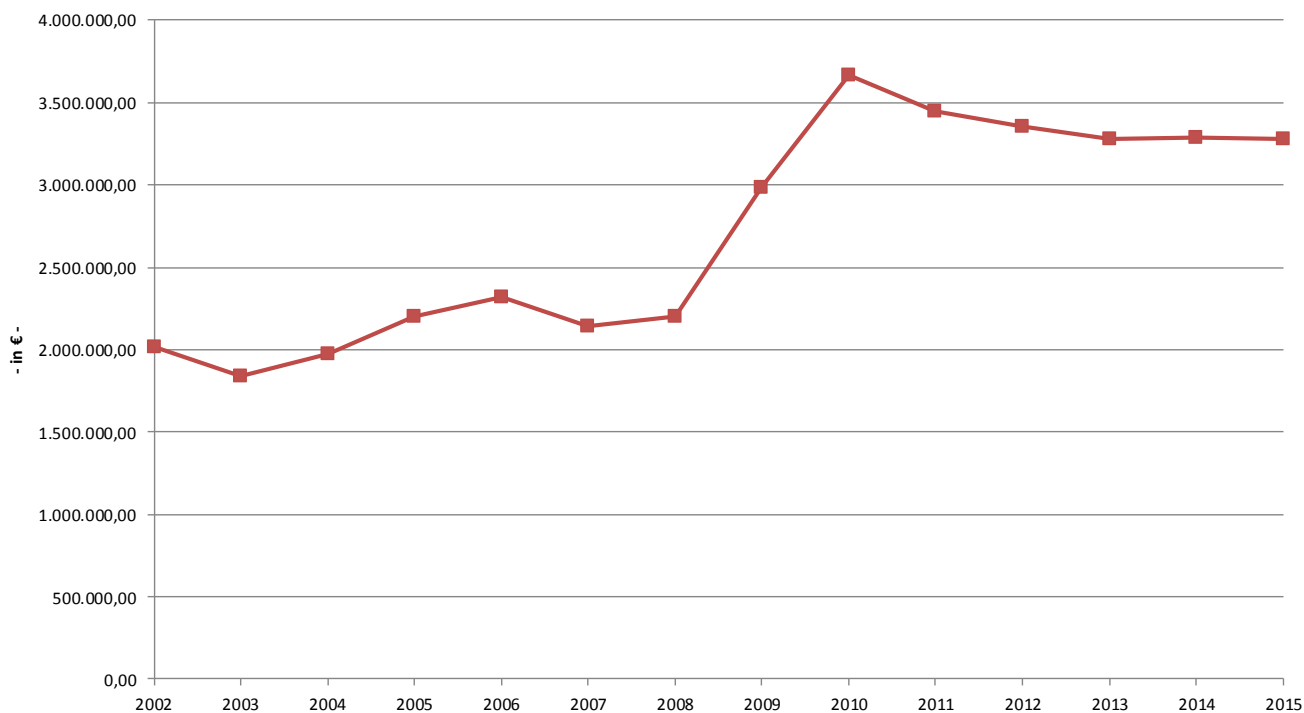
3.5 Die Entwicklung des Schuldenstandes

Zum Jahresende 2015 wird sich voraussichtlich ein Schuldenstand wie folgt ergeben:

voraussichtlicher Schuldenstand zu Beginn des Haushaltsjahres	3.142.785 €
+ Kreditaufnahme HH-Rest aus 2014 (wurde bislang nicht benötigt, da Kanalbaumaßnahme erst im Frühjahr 2015 erfolgt)	150.000 €
+ neue Kreditaufnahme laut Haushaltsplanung 2015	180.000 €
- Tilgungsleistungen lt. Haushaltsplan 2015	<u>-193.800 €</u>
voraussichtlicher Schuldenstand zum 31.12.2015	<u>3.378.985 €</u>

Nach der Haushaltsplanung ist für das Jahr 2015 eine Darlehensneuaufnahme in Höhe von 180.000 € vorgesehen. Ebenfalls war im abgelaufenen Rechnungsjahr 2014 Finanzierung des Vermögenshaushalts eine Darlehensaufnahme in Höhe von 150.000 € eingeplant. Dieses Darlehen wurde bislang jedoch nicht benötigt, da verschiedene Baumaßnahmen im Jahr 2014, wie z. B. der Kanalneubau beim Bahnhof in Bad Griesbach noch nicht durchgeführt wurden. Dieser Betrag soll zunächst als Haushaltsrest nach 2015 vorgetragen und nach Fortsetzung der auf das Frühjahr verschobenen Baumaßnahmen je nach Bedarf aufgenommen werden.

Entwicklung des Schuldenstandes -Kernhaushalt-



Die pro-Kopf-Verschuldung aus dem Gemeindehaushalt zum 31.12.2015
(bezogen auf die Einwohnerzahl von 2.654 Einwohner) beträgt somit:

1.235,51 €

nachrichtlich zu erwähnen:

Die Pro-Kopf Verschuldung beim Eigenbetrieb (siehe Wirtschaftsplan
für Eigenbetrieb Gemeindewerke) beträgt:

1.499,46 €

Der Anteil der Gemeinde an den Schulden des GVV Oberes Renchtal welcher zum Jahresende 2014
voraussichtlich rd. 178.208 € (= 67,15 € je EW) betragen wird.

Gesamtplan

der Gemeinde Bad Peterstal-Griesbach

für das Haushaltsjahr 2015

1. Zusammenfassung der Einnahmen, Ausgaben und Verpflichtungsermächtigungen	30	-	51
2. Haushaltsquerschnitt	52	-	59
3. Gruppierungsübersicht	60	-	63
4. Finanzierungsübersicht	64		

**1. Zusammenfassung der Einnahmen, Ausgaben und Verpflichtungsermächtigungen
Verwaltungshaushalt**

EPL 0 Allgemeine Verwaltung

Unterabschnitt		Haushaltsansatz					Rechnungsergebnis	
Nr.	Bezeichnung	Einnahmen	Ausgaben	Verpfl.-Erm.	Einnahmen	Ausgaben	Einnahmen	Ausgaben
		2015	2015	2015	2014	2014	2013	2013
		EUR	EUR	EUR	EUR	EUR	EUR	EUR
1	2	3	4	5	6	7	8	9
0000	Gemeindeorgane	59.000	260.800	0	60.600	261.500	61.789	247.285
0200	Hauptverwaltung	98.900	375.100	0	96.100	350.200	98.052	325.992
0201	Ortsverwaltung Bad Griesbach	26.800	80.300	0	21.000	68.900	19.540	66.884
0300	Finanzverwaltung	90.400	274.900	0	90.800	219.100	85.913	217.375
0500	Standesamt	2.700	39.500	0	0	38.100	3.549	36.498
0520	Statistik, Wahlen	0	0	0	1.500	9.000	1.588	3.581
0600	Einrichtungen für die Gesamte Verwaltung	3.100	50.600	0	3.100	44.500	3.114	50.087
	Summe Einzelplan 0	280.900	1.081.200	0	273.100	991.300	273.545	947.703

1. Zusammenfassung der Einnahmen, Ausgaben und Verpflichtungsermächtigungen
Verwaltungshaushalt
EPL 1 Öffentliche Sicherheit und Ordnung

Unterabschnitt		Haushaltsansatz					Rechnungsergebnis	
Nr.	Bezeichnung	Einnahmen	Ausgaben	Verpfl.-Erm.	Einnahmen	Ausgaben	Einnahmen	Ausgaben
		2015	2015	2015	2014	2014	2013	2013
		EUR	EUR	EUR	EUR	EUR	EUR	EUR
1	2	3	4	5	6	7	8	9
1100	Ordnungs- und Meldeamt	16.300	119.400	0	23.400	100.900	18.779	97.738
1170	Grundbuchamt	5.100	23.600	0	11.600	40.000	11.925	38.793
1300	Feuerschutz	36.000	143.900	0	34.800	142.800	33.463	129.153
	Summe Einzelplan 1	57.400	286.900	0	69.800	283.700	64.167	265.683

**1. Zusammenfassung der Einnahmen, Ausgaben und Verpflichtungsermächtigungen
Verwaltungshaushalt**

EPL 2 Schulen

Unterabschnitt		Haushaltsansatz					Rechnungsergebnis	
Nr.	Bezeichnung	Einnahmen	Ausgaben	Verpfl.-Erm.	Einnahmen	Ausgaben	Einnahmen	Ausgaben
		2015	2015	2015	2014	2014	2013	2013
		EUR	EUR	EUR	EUR	EUR	EUR	EUR
1	2	3	4	5	6	7	8	9
2111	Grundschule Bad Griesbach	6.200	22.200	0	8.400	30.400	10.027	35.521
2150	Grund- und Hauptschule Bad Peterstal	7.800	214.500	0	5.300	125.400	5.805	109.536
2700	Sonderschulen u. Schulkindergärten f. Lernbehinderte	0	7.500	0	0	7.500	0	5.169
2900	Sonstiges	17.900	17.900	0	9.200	10.000	9.715	10.660
2940	Sachkostenbeiträge	34.100	0	0	45.800	0	60.426	0
	Summe Einzelplan 2	66.000	262.100	0	68.700	173.300	85.973	160.888

1. Zusammenfassung der Einnahmen, Ausgaben und Verpflichtungsermächtigungen
Verwaltungshaushalt
EPL 3 Wissenschaft, Forschung, Kulturpflege

Unterabschnitt		Haushaltsansatz					Rechnungsergebnis	
Nr.	Bezeichnung	Einnahmen	Ausgaben	Verpl.-Erm.	Einnahmen	Ausgaben	Einnahmen	Ausgaben
		2015	2015	2015	2014	2014	2013	2013
		EUR	EUR	EUR	EUR	EUR	EUR	EUR
1	2	3	4	5	6	7	8	9
3320	Theater, Konzerte, Musikpflege	0	22.800	0	0	22.800	0	22.800
3330	Musikschulen	0	7.000	0	0	6.700	0	6.994
3400	Heimat- und sonstige Kunstpflge	0	22.700	0	0	18.600	0	15.075
3700	Kirchen	0	1.100	0	0	1.100	0	870
	Summe Einzelplan 3	0	53.600	0	0	49.200	0	45.739

**1. Zusammenfassung der Einnahmen, Ausgaben und Verpflichtungsermächtigungen
Verwaltungshaushalt**

EPL 4 Soziale Sicherung

Unterabschnitt		Haushaltsansatz					Rechnungsergebnis	
Nr.	Bezeichnung	Einnahmen	Ausgaben	Verpl.-Erm.	Einnahmen	Ausgaben	Einnahmen	Ausgaben
		2015	2015	2015	2014	2014	2013	2013
		EUR	EUR	EUR	EUR	EUR	EUR	EUR
1	2	3	4	5	6	7	8	9
4320	Soziale Einrichtungen für pflegebedürftige Menschen	0	2.000	0	0	2.000	0	1.152
4600	Einrichtungen der Jugendhilfe	0	100	0	0	100	0	77
4640	Tageseinrichtungen für Kinder	209.000	622.900	0	269.300	601.500	231.959	537.338
4700	Förderung der Wohlfahrtspflege (ohne Altenarbeit)	0	0	0	0	0	0	340
	Summe Einzelplan 4	209.000	625.000	0	269.300	603.600	231.959	538.907

**1. Zusammenfassung der Einnahmen, Ausgaben und Verpflichtungsermächtigungen
Verwaltungshaushalt**

EPL 5 Gesundheit, Sport, Erholung

Unterabschnitt		Haushaltsansatz					Rechnungsergebnis	
Nr.	Bezeichnung	Einnahmen	Ausgaben	Verpfl.-Erm.	Einnahmen	Ausgaben	Einnahmen	Ausgaben
		2015	2015	2015	2014	2014	2013	2013
		EUR	EUR	EUR	EUR	EUR	EUR	EUR
1	2	3	4	5	6	7	8	9
5000	Gesundheitsverwaltung, Gesundheitsämter	0	300	0	0	300	0	307
5500	Förderung des Sports	0	3.800	0	0	3.800	0	3.432
5610	Sporthallen	6.300	93.600	0	6.300	96.300	6.595	95.909
5620	Sportplätze	30.700	87.100	0	0	20.500	76	20.488
5710	Freibäder	0	165.300	0	0	183.000	0	160.000
5800	Park- und Gartenanlagen	0	45.100	0	0	40.800	0	33.835
5900	Sonstige Erholungseinrichtungen	0	600	0	0	600	0	600
	Summe Einzelplan 5	37.000	395.800	0	6.300	345.300	6.670	314.570

1. Zusammenfassung der Einnahmen, Ausgaben und Verpflichtungsermächtigungen
Verwaltungshaushalt
EPL 6 Bau- und Wohnungswesen, Verkehr

Unterabschnitt		Haushaltsansatz					Rechnungsergebnis	
Nr.	Bezeichnung	Einnahmen	Ausgaben	Verpfl.-Erm.	Einnahmen	Ausgaben	Einnahmen	Ausgaben
		2015	2015	2015	2014	2014	2013	2013
		EUR	EUR	EUR	EUR	EUR	EUR	EUR
1	2	3	4	5	6	7	8	9
6100	Orts- und Regionalplanung	0	0	0	0	3.000	11.741	11.741
6150	Sanierungs-/Entwicklungs- maßn.n.Städtebauförd.G.	70.700	137.600	0	0	0	0	0
6300	Gemeindestrassen	160.500	419.100	0	136.600	306.700	140.606	315.330
6700	Straßenbeleuchtung	2.900	78.600	0	1.800	45.200	5.452	56.719
6750	Straßenreinigung, Winterdienst	0	149.300	0	500	158.800	143	132.852
6800	Einrichtungen für den Ruhenden Verkehr	0	200	0	0	0	0	0
6900	Wasserläufe, Wasserbau	0	17.900	0	0	10.200	0	5.718
	Summe Einzelplan 6	234.100	802.700	0	138.900	523.900	157.941	522.360

1. Zusammenfassung der Einnahmen, Ausgaben und Verpflichtungsermächtigungen
Verwaltungshaushalt
EPL 7 Öffentliche Einrichtungen, Wirtschaftsförderung

Unterabschnitt		Haushaltsansatz					Rechnungsergebnis	
Nr.	Bezeichnung	Einnahmen	Ausgaben	Verpfl.-Erm.	Einnahmen	Ausgaben	Einnahmen	Ausgaben
		2015	2015	2015	2014	2014	2013	2013
		EUR	EUR	EUR	EUR	EUR	EUR	EUR
1	2	3	4	5	6	7	8	9
7000	Abwasserbeseitigung	971.600	971.600	0	990.000	990.000	965.395	964.932
7200	Abfallbeseitigung	0	1.300	0	0	0	144	144
7230	Mülldeponien, Erddeponien	0	0	0	0	0	0	133
7500	Bestattungswesen	68.300	132.700	0	77.300	139.400	96.235	153.196
7650	Öffentliche Bedürfnisanstalten	2.500	19.500	0	0	6.200	0	5.927
7690	Vereinshaus Bad Griesbach	5.200	35.200	0	5.100	35.400	5.193	34.720
7695	Öffentliche Brunnen	0	20.100	0	0	31.400	0	26.653
7700	Fuhrpark	46.300	46.300	0	45.600	45.600	48.520	47.687
7710	Bauhof	404.000	404.000	0	391.100	391.100	390.010	389.530
7800	Förderung der Land- und Forstwirtschaft	8.700	30.900	0	6.900	26.700	6.485	25.709
7820	Tierzucht	0	4.400	0	0	5.300	0	3.110
7910	Sonstige Förderung von Wirtschaft und Verkehr	0	4.000	0	0	4.000	0	4.328
7920	Förderung des Öffentl. Personennahverkehrs	0	6.400	0	0	5.300	0	5.195
	Summe Einzelplan 7	1.506.600	1.676.400	0	1.516.000	1.680.400	1.511.982	1.661.265

1. Zusammenfassung der Einnahmen, Ausgaben und Verpflichtungsermächtigungen
Verwaltungshaushalt
EPL 8 Wirtsch. Unternehmen, Allg. Grund- u. Sondervermögen

Unterabschnitt		Haushaltsansatz					Rechnungsergebnis	
Nr.	Bezeichnung	Einnahmen	Ausgaben	Verpl.-Erm.	Einnahmen	Ausgaben	Einnahmen	Ausgaben
		2015	2015	2015	2014	2014	2013	2013
		EUR	EUR	EUR	EUR	EUR	EUR	EUR
1	2	3	4	5	6	7	8	9
8100	Elektrizitätsversorgung	83.700	0	0	83.600	0	79.588	0
8160	Fernwärmeversorgung	0	500	0	0	0	0	0
8550	Forstwirtschaftliche Unternehmen	863.000	607.400	0	820.200	561.300	945.192	570.670
8600	Kurbetrieb	496.700	846.700	0	485.800	835.800	442.469	815.608
8800	Wohn- und Geschäftsgrundstücke	45.600	109.000	0	40.800	96.800	45.976	100.958
8810	Unbebautes Grundvermögen	438.600	85.500	0	62.200	28.700	71.168	31.574
	Summe Einzelplan 8	1.927.600	1.649.100	0	1.492.600	1.522.600	1.584.392	1.518.809

**1. Zusammenfassung der Einnahmen, Ausgaben und Verpflichtungsermächtigungen
Verwaltungshaushalt**

EPL 9 Allgemeine Finanzwirtschaft

Unterabschnitt		Haushaltsansatz					Rechnungsergebnis	
Nr.	Bezeichnung	Einnahmen	Ausgaben	Verpfl.-Erm.	Einnahmen	Ausgaben	Einnahmen	Ausgaben
		2015 EUR	2015 EUR	2015 EUR	2014 EUR	2014 EUR	2013 EUR	2013 EUR
1	2	3	4	5	6	7	8	9
9000	Steuern, Allg.Zuweisungen und Allg.Umlagen	3.502.100	1.551.000	0	3.552.900	1.381.900	3.559.602	1.339.652
9100	Sonstige Allgemeine Finanzwirtschaft	1.345.200	782.100	0	822.400	654.800	811.716	972.374
	Summe Einzelplan 9	4.847.300	2.333.100	0	4.375.300	2.036.700	4.371.318	2.312.026
0-9	Summe Verwaltungshaushalt	9.165.900	9.165.900	0	8.210.000	8.210.000	8.287.948	8.287.948

1. Zusammenfassung der Einnahmen, Ausgaben und Verpflichtungsermächtigungen Verwaltungshaushalt

Einzelplan		Haushaltsansatz					Rechnungsergebnis	
Nr.	Bezeichnung	Einnahmen	Ausgaben	Verpfl.-Erm.	Einnahmen	Ausgaben	Einnahmen	Ausgaben
		2015	2015	2015	2014	2014	2013	2013
		EUR	EUR	EUR	EUR	EUR	EUR	EUR
1	2	3	4	5	6	7	8	9
0	Allgemeine Verwaltung	280.900	1.081.200	0	273.100	991.300	273.545	947.703
1	Öffentliche Sicherheit und Ordnung	57.400	286.900	0	69.800	283.700	64.167	265.683
2	Schulen	66.000	262.100	0	68.700	173.300	85.973	160.888
3	Wissenschaft, Forschung, Kulturpflege	0	53.600	0	0	49.200	0	45.739
4	Soziale Sicherung	209.000	625.000	0	269.300	603.600	231.959	538.907
5	Gesundheit, Sport, Erholung	37.000	395.800	0	6.300	345.300	6.670	314.570
6	Bau- und Wohnungswesen, Verkehr	234.100	802.700	0	138.900	523.900	157.941	522.360
7	Öffentliche Einrichtungen, Wirtschaftsförderung	1.506.600	1.676.400	0	1.516.000	1.680.400	1.511.982	1.661.265
8	Wirtsch. Unternehmen, Allg. Grund- u. Sondervermögen	1.927.600	1.649.100	0	1.492.600	1.522.600	1.584.392	1.518.809
9	Allgemeine Finanzwirtschaft	4.847.300	2.333.100	0	4.375.300	2.036.700	4.371.318	2.312.026
0-9	Summe Verwaltungshaushalt	9.165.900	9.165.900	0	8.210.000	8.210.000	8.287.948	8.287.948

**1. Zusammenfassung der Einnahmen, Ausgaben und Verpflichtungsermächtigungen
Vermögenshaushalt**

EPL 0 Allgemeine Verwaltung

Unterabschnitt		Haushaltsansatz					Rechnungsergebnis	
Nr.	Bezeichnung	Einnahmen	Ausgaben	Verpfl.-Erm.	Einnahmen	Ausgaben	Einnahmen	Ausgaben
		2015	2015	2015	2014	2014	2013	2013
		EUR	EUR	EUR	EUR	EUR	EUR	EUR
1	2	3	4	5	6	7	8	9
0200	Hauptverwaltung	0	0	0	0	0	0	1.701
0300	Finanzverwaltung	0	0	0	0	0	0	2.019
0600	Einrichtungen für die Gesamte Verwaltung	0	0	0	0	0	2.131	2.280
	Summe Einzelplan 0	0	0	0	0	0	2.131	6.001

1. Zusammenfassung der Einnahmen, Ausgaben und Verpflichtungsermächtigungen
Vermögenshaushalt
EPL 1 Öffentliche Sicherheit und Ordnung

Unterabschnitt		Haushaltsansatz					Rechnungsergebnis	
Nr.	Bezeichnung	Einnahmen	Ausgaben	Verpfl.-Erm.	Einnahmen	Ausgaben	Einnahmen	Ausgaben
		2015	2015	2015	2014	2014	2013	2013
		EUR	EUR	EUR	EUR	EUR	EUR	EUR
1	2	3	4	5	6	7	8	9
1100	Ordnungs- und Meldeamt	0	0	0	0	0	0	329
1300	Feuerschutz	0	10.000	0	0	4.000	23.243	80.573
	Summe Einzelplan 1	0	10.000	0	0	4.000	23.243	80.902

**1. Zusammenfassung der Einnahmen, Ausgaben und Verpflichtungsermächtigungen
Vermögenshaushalt**

EPL 2 Schulen

Unterabschnitt		Haushaltsansatz					Rechnungsergebnis	
Nr.	Bezeichnung	Einnahmen	Ausgaben	Verpfl.-Erm.	Einnahmen	Ausgaben	Einnahmen	Ausgaben
		2015 EUR	2015 EUR	2015 EUR	2014 EUR	2014 EUR	2013 EUR	2013 EUR
1	2	3	4	5	6	7	8	9
2150	Grund- und Hauptschule Bad Peterstal	0	45.000	0	0	0	0	718
	Summe Einzelplan 2	0	45.000	0	0	0	0	718

1. Zusammenfassung der Einnahmen, Ausgaben und Verpflichtungsermächtigungen
Vermögenshaushalt
EPL 3 Wissenschaft, Forschung, Kulturpflege

Unterabschnitt		Haushaltsansatz					Rechnungsergebnis	
Nr.	Bezeichnung	Einnahmen	Ausgaben	Verpfl.-Erm.	Einnahmen	Ausgaben	Einnahmen	Ausgaben
		2015	2015	2015	2014	2014	2013	2013
1	2	3	4	5	6	7	8	9
		EUR	EUR	EUR	EUR	EUR	EUR	EUR
3400	Heimat- und sonstige Kunstpflge	0	0	0	0	0	765	0
	Summe Einzelplan 3	0	0	0	0	0	765	0

**1. Zusammenfassung der Einnahmen, Ausgaben und Verpflichtungsermächtigungen
Vermögenshaushalt**

EPL 4 Soziale Sicherung

Unterabschnitt		Haushaltsansatz					Rechnungsergebnis	
Nr.	Bezeichnung	Einnahmen	Ausgaben	Verpfl.-Erm.	Einnahmen	Ausgaben	Einnahmen	Ausgaben
		2015	2015	2015	2014	2014	2013	2013
		EUR	EUR	EUR	EUR	EUR	EUR	EUR
1	2	3	4	5	6	7	8	9
4640	Tageseinrichtungen für Kinder	0	25.000	0	0	16.500	0	4.167
4700	Förderung der Wohlfahrtspflege (ohne Altenarbeit)	0	0	0	0	2.000	0	0
	Summe Einzelplan 4	0	25.000	0	0	18.500	0	4.167

**1. Zusammenfassung der Einnahmen, Ausgaben und Verpflichtungsermächtigungen
Vermögenshaushalt
EPL 5 Gesundheit, Sport, Erholung**

Unterabschnitt		Haushaltsansatz					Rechnungsergebnis	
Nr.	Bezeichnung	Einnahmen	Ausgaben	Verpfl.-Erm.	Einnahmen	Ausgaben	Einnahmen	Ausgaben
		2015	2015	2015	2014	2014	2013	2013
		EUR	EUR	EUR	EUR	EUR	EUR	EUR
1	2	3	4	5	6	7	8	9
5610	Sporthallen	0	5.000	0	0	0	0	5.655
5800	Park- und Gartenanlagen	0	0	0	0	0	0	33-
	Summe Einzelplan 5	0	5.000	0	0	0	0	5.622

1. Zusammenfassung der Einnahmen, Ausgaben und Verpflichtungsermächtigungen
Vermögenshaushalt
EPL 6 Bau- und Wohnungswesen, Verkehr

Unterabschnitt		Haushaltsansatz					Rechnungsergebnis	
Nr.	Bezeichnung	Einnahmen	Ausgaben	Verpfl.-Erm.	Einnahmen	Ausgaben	Einnahmen	Ausgaben
		2015	2015	2015	2014	2014	2013	2013
		EUR	EUR	EUR	EUR	EUR	EUR	EUR
1	2	3	4	5	6	7	8	9
6150	Sanierungs-/Entwicklungs- maßn.n.Städtebauförd.G.	0	0	0	0	0	13.000	18.600
6300	Gemeindestrassen	284.300	503.300	0	0	84.000	142.900	258.922
6700	Straßenbeleuchtung	15.000	115.000	0	19.000	95.000	0	16.975
6750	Straßenreinigung, Winterdienst	0	0	0	0	0	0	28.050
6800	Einrichtungen für den Ruhenden Verkehr	0	10.000	0	0	0	0	0
6900	Wasserläufe, Wasserbau	17.000	41.000	0	0	0	0	0
	Summe Einzelplan 6	316.300	669.300	0	19.000	179.000	155.900	322.547

1. Zusammenfassung der Einnahmen, Ausgaben und Verpflichtungsermächtigungen
Vermögenshaushalt
EPL 7 Öffentliche Einrichtungen, Wirtschaftsförderung

Unterabschnitt		Haushaltsansatz					Rechnungsergebnis	
Nr.	Bezeichnung	Einnahmen	Ausgaben	Verpl.-Erm.	Einnahmen	Ausgaben	Einnahmen	Ausgaben
		2015	2015	2015	2014	2014	2013	2013
		EUR	EUR	EUR	EUR	EUR	EUR	EUR
1	2	3	4	5	6	7	8	9
7000	Abwasserbeseitigung	151.900	242.500	0	86.700	222.800	55.513	66.098
7200	Abfallbeseitigung	0	0	0	0	0	0	2.286-
7500	Bestattungswesen	0	4.000	0	0	0	0	0
7650	Öffentliche Bedürfnisanstalten	0	0	0	0	0	36.200	52.626
7710	Bauhof	0	25.000	0	0	20.000	0	1.808
	Summe Einzelplan 7	151.900	271.500	0	86.700	242.800	91.713	118.245

1. Zusammenfassung der Einnahmen, Ausgaben und Verpflichtungsermächtigungen
Vermögenshaushalt
EPL 8 Wirtsch. Unternehmen, Allg. Grund- u. Sondervermögen

Unterabschnitt		Haushaltsansatz					Rechnungsergebnis	
Nr.	Bezeichnung	Einnahmen	Ausgaben	Verpl.-Erm.	Einnahmen	Ausgaben	Einnahmen	Ausgaben
		2015	2015	2015	2014	2014	2013	2013
		EUR	EUR	EUR	EUR	EUR	EUR	EUR
1	2	3	4	5	6	7	8	9
8550	Forstwirtschaftliche Unternehmen	0	7.500	0	0	6.000	0	1.028
8600	Kurbetrieb	196.700	246.300	0	66.400	180.500	34.000	334.420
8800	Wohn- und Geschäftsgrundstücke	0	0	0	0	0	0	4.288
8810	Unbebautes Grundvermögen	337.900	0	0	0	0	6.724	0
	Summe Einzelplan 8	534.600	253.800	0	66.400	186.500	40.724	339.737

**1. Zusammenfassung der Einnahmen, Ausgaben und Verpflichtungsermächtigungen
Vermögenshaushalt**

EPL 9 Allgemeine Finanzwirtschaft

Unterabschnitt		Haushaltsansatz					Rechnungsergebnis	
Nr.	Bezeichnung	Einnahmen	Ausgaben	Verpfl.-Erm.	Einnahmen	Ausgaben	Einnahmen	Ausgaben
		2015	2015	2015	2014	2014	2013	2013
		EUR	EUR	EUR	EUR	EUR	EUR	EUR
1	2	3	4	5	6	7	8	9
9100	Sonstige Allgemeine Finanzwirtschaft	470.600	193.800	0	647.300	188.600	766.979	203.514
	Summe Einzelplan 9	470.600	193.800	0	647.300	188.600	766.979	203.514
0-9	Summe Vermögenshaushalt	1.473.400	1.473.400	0	819.400	819.400	1.081.454	1.081.454
	Summe Gesamthaushalt	10.639.300	10.639.300	0	9.029.400	9.029.400	9.369.402	9.369.402

**1. Zusammenfassung der Einnahmen, Ausgaben und Verpflichtungsermächtigungen
Vermögenshaushalt**

Einzelplan		Haushaltsansatz					Rechnungsergebnis	
Nr.	Bezeichnung	Einnahmen	Ausgaben	Verpfl.-Erm.	Einnahmen	Ausgaben	Einnahmen	Ausgaben
		2015	2015	2015	2014	2014	2013	2013
		EUR	EUR	EUR	EUR	EUR	EUR	EUR
1	2	3	4	5	6	7	8	9
0	Allgemeine Verwaltung	0	0	0	0	0	2.131	6.001
1	Öffentliche Sicherheit und Ordnung	0	10.000	0	0	4.000	23.243	80.902
2	Schulen	0	45.000	0	0	0	0	718
3	Wissenschaft, Forschung, Kulturpflege	0	0	0	0	0	765	0
4	Soziale Sicherung	0	25.000	0	0	18.500	0	4.167
5	Gesundheit, Sport, Erholung	0	5.000	0	0	0	0	5.622
6	Bau- und Wohnungswesen, Verkehr	316.300	669.300	0	19.000	179.000	155.900	322.547
7	Öffentliche Einrichtungen, Wirtschaftsförderung	151.900	271.500	0	86.700	242.800	91.713	118.245
8	Wirtsch. Unternehmen, Allg. Grund- u. Sondervermögen	534.600	253.800	0	66.400	186.500	40.724	339.737
9	Allgemeine Finanzwirtschaft	470.600	193.800	0	647.300	188.600	766.979	203.514
0-9	Summe Vermögenshaushalt	1.473.400	1.473.400	0	819.400	819.400	1.081.454	1.081.454
	Summe Gesamthaushalt	10.639.300	10.639.300	0	9.029.400	9.029.400	9.369.402	9.369.402

2. Haushaltsquerschnitt - in EUR

A: Einzelpläne 0 - 8

Einwohner: 2.654 Stand 2014

Gld. Nr.	Aufgabenbereich	Einnahmen aus Verwaltung und Betrieb	Sonstige Finanzeinnahmen	Personalausgaben	Sächlicher Verwaltungs- und Betriebsaufwand, weitere Finanzausgaben	Zuweisungen und Zuschüsse	Zuschussbedarf
		Gruppen 10-17	Gruppen 061, 20-27	Gruppen 40-46	Gruppen 50-68, 84	Gruppen 70-76, 78-79	(Sp.5 bis 7 ./ 3+4)
01	02	03	04	05	06	07	08
00	Gemeindeorgane	59.000	0	254.550	6.250	0	201.800
02	Hauptverwaltung	124.840	860	270.250	123.650	61.500	329.700
03	Finanzverwaltung	82.200	8.200	220.750	54.150	0	184.500
05	Besondere Dienststellen der Allgem. Verwaltung	2.700	0	34.210	5.290	0	36.800
06	Einrichtungen für die gesamte Verwaltung	3.100	0	1.000	49.600	0	47.500
	Summe Einzelplan 0	271.840	9.060	780.760	238.940	61.500	800.300
	EUR je Einwohner	102,43	3,41	294,18	90,03	23,17	301,54
11	Öffentliche Ordnung	21.260	140	117.760	25.240	0	121.600
13	Feuerschutz	12.010	23.990	9.500	133.660	740	107.900
	Summe Einzelplan 1	33.270	24.130	127.260	158.900	740	229.500
	EUR je Einwohner	12,54	9,09	47,95	59,87	0,28	86,47
21	Grund- u. Hauptschulen	11.930	2.070	46.040	190.660	0	222.700
27	Sonderschulen u. Schulkindergärten für Lernbehinderte	0	0	0	7.500	0	7.500
29	Sonstiges	52.000	0	0	17.900	0	34.100-
	Summe Einzelplan 2	63.930	2.070	46.040	216.060	0	196.100
	EUR je Einwohner	24,09	0,78	17,35	81,41	0,00	73,89
33	Theater, Konzerte, Musikpflege	0	0	0	0	29.800	29.800
34	Heimat- und sonstige Kunstpflege	0	0	800	17.800	4.100	22.700
37	Kirchen	0	0	0	1.100	0	1.100

2. Haushaltsquerschnitt - in EUR

A: Einzelpläne 0 - 8

Einwohner: 2.654 Stand 2014

Gld. Nr.	Aufgabenbereich	Einnahmen aus Verwaltung und Betrieb	Sonstige Finanzeinnahmen	Personalausgaben	Sächlicher Verwaltungs- und Betriebsaufwand, weitere Finanzausgaben	Zuweisungen und Zuschüsse	Zuschussbedarf
		Gruppen 10-17	Gruppen 061, 20-27	Gruppen 40-46	Gruppen 50-68, 84	Gruppen 70-76, 78-79	(Sp.5 bis 7 ./ 3+4)
01	02	03	04	05	06	07	08
	Summe Einzelplan 3	0	0	800	18.900	33.900	53.600
	EUR je Einwohner	0,00	0,00	0,30	7,12	12,77	20,20
43	Einrichtungen der Sozialhilfe	0	0	0	0	2.000	2.000
46	Einrichtungen der Jugendhilfe	208.570	430	0	14.900	608.100	414.000
	Summe Einzelplan 4	208.570	430	0	14.900	610.100	416.000
	EUR je Einwohner	78,59	0,16	0,00	5,61	229,88	156,74
50	Gesundheitsverwaltung, Gesundheitsämter	0	0	0	0	300	300
55	Förderung des Sports	0	0	0	400	3.400	3.800
56	Eigene Sportstätten	6.340	30.660	0	160.200	20.500	143.700
57	Badeanstalten	0	0	0	0	165.300	165.300
58	Park- und Gartenanlagen	0	0	0	45.100	0	45.100
59	Sonstige Erholungseinrichtungen	0	0	0	600	0	600
	Summe Einzelplan 5	6.340	30.660	0	206.300	189.500	358.800
	EUR je Einwohner	2,39	11,55	0,00	77,73	71,40	135,19
61	Orts- und Regionalplanung	0	70.700	0	137.600	0	66.900
63	Gemeindestrassen	136.540	23.960	0	419.100	0	258.600
67	Strassenbeleuchtung und -reinigung	1.870	1.030	0	227.900	0	225.000
68	Einrichtungen für den Ruhenden Verkehr	0	0	0	200	0	200
69	Wasserläufe, Wasserbau	0	0	0	17.900	0	17.900

2. Haushaltsquerschnitt - in EUR

A: Einzelpläne 0 - 8

Einwohner: 2.654 Stand 2014

Gld. Nr.	Aufgabenbereich	Einnahmen aus Verwaltung und Betrieb	Sonstige Finanzeinnahmen	Personalausgaben	Sächlicher Verwaltungs- und Betriebsaufwand, weitere Finanzausgaben	Zuweisungen und Zuschüsse	Zuschussbedarf
		Gruppen 10-17	Gruppen 061, 20-27	Gruppen 40-46	Gruppen 50-68, 84	Gruppen 70-76, 78-79	(Sp.5 bis 7 ./ 3+4)
01	02	03	04	05	06	07	08
	Summe Einzelplan 6	138.410	95.690	0	802.700	0	568.600
	EUR je Einwohner	52,15	36,06	0,00	302,45	0,00	214,24
70	Abwasserbeseitigung	819.060	152.540	0	719.900	251.700	0
72	Abfallbeseitigung	0	0	0	1.300	0	1.300
75	Bestattungswesen	68.300	0	1.200	131.500	0	64.400
76	Sonstige Öffentliche Einrichtungen	20	7.680	5.570	69.230	0	67.100
77	Hilfsbetriebe der Verwaltung	426.660	23.640	300.130	150.170	0	0
78	Förderung der Land- und Forstwirtschaft	8.700	0	0	7.700	27.600	26.600
79	Fremdenverk., Sonst. Förd. v. Wirtschaft u. Verkehr	0	0	0	3.490	6.910	10.400
	Summe Einzelplan 7	1.322.740	183.860	306.900	1.083.290	286.210	169.800
	EUR je Einwohner	498,39	69,28	115,64	408,17	107,84	63,98
81	Versorgungsunternehmen	0	83.700	0	500	0	83.200-
85	Land- und Forstwirtsch. Unternehmen	863.000	0	383.740	223.660	0	255.600-
86	Kur- und Badebetriebe	464.680	32.020	16.100	452.600	378.000	350.000
88	Allgemeines Grundvermögen	484.200	0	0	194.500	0	289.700-
	Summe Einzelplan 8	1.811.880	115.720	399.840	871.260	378.000	278.500-
	EUR je Einwohner	682,70	43,60	150,66	328,28	142,43	104,94-
	Summe Einzelpläne 0-8	3.856.980	461.620	1.661.600	3.611.250	1.559.950	2.514.200
	EUR je Einwohner	1.453,27	173,93	626,07	1.360,68	587,77	947,32

2. Haushaltsquerschnitt - in EUR

A: Einzelpläne 0 - 8

Einwohner: 2.654 Stand 2014

Gld. Nr.	Aufgabenbereich	Objekt- bezogene Einnahmen des Vermögens- haushalts	Bau- maßnahmen	Sonstige Investitions- ausgaben	Verpflich- tungs- ermächti- gungen
		Gruppen 32-36	Gruppen 94-96	Gruppen 92, 93, 98, 991	
01	02	09	10	11	12
00	Gemeindeorgane	0	0	0	0
02	Hauptverwaltung	0	0	0	0
03	Finanzverwaltung	0	0	0	0
05	Besondere Dienststellen der Allgem.Verwaltung	0	0	0	0
06	Einrichtungen für die gesamte Verwaltung	0	0	0	0
	Summe Einzelplan 0	0	0	0	0
	EUR je Einwohner	0,00	0,00	0,00	0,00
11	Öffentliche Ordnung	0	0	0	0
13	Feuerschutz	0	0	10.000	0
	Summe Einzelplan 1	0	0	10.000	0
	EUR je Einwohner	0,00	0,00	3,77	0,00
21	Grund- u. Hauptschulen	0	40.000	5.000	0
27	Sonderschulen u. Schulkindergärten für Lernbehinderte	0	0	0	0
29	Sonstiges	0	0	0	0
	Summe Einzelplan 2	0	40.000	5.000	0
	EUR je Einwohner	0,00	15,07	1,88	0,00
33	Theater, Konzerte, Musikpflege	0	0	0	0
34	Heimat- und sonstige Kunstpflege	0	0	0	0
37	Kirchen	0	0	0	0

2. Haushaltsquerschnitt - in EUR

A: Einzelpläne 0 - 8

Einwohner: 2.654 Stand 2014

Gld. Nr.	Aufgabenbereich	Objekt- bezogene Einnahmen des Vermögens- haushalts	Bau- maßnahmen	Sonstige Investitions- ausgaben	Verpflich- tungs- ermächti- gungen
		Gruppen 32-36	Gruppen 94-96	Gruppen 92, 93, 98, 991	
01	02	09	10	11	12
	Summe Einzelplan 3	0	0	0	0
	EUR je Einwohner	0,00	0,00	0,00	0,00
43	Einrichtungen der Sozialhilfe	0	0	0	0
46	Einrichtungen der Jugendhilfe	0	0	25.000	0
	Summe Einzelplan 4	0	0	25.000	0
	EUR je Einwohner	0,00	0,00	9,42	0,00
50	Gesundheitsverwaltung, Gesundheitsämter	0	0	0	0
55	Förderung des Sports	0	0	0	0
56	Eigene Sportstätten	0	5.000	0	0
57	Badeanstalten	0	0	0	0
58	Park- und Gartenanlagen	0	0	0	0
59	Sonstige Erholungseinrichtungen	0	0	0	0
	Summe Einzelplan 5	0	5.000	0	0
	EUR je Einwohner	0,00	1,88	0,00	0,00
61	Orts- und Regionalplanung	0	0	0	0
63	Gemeindestrassen	284.300	503.300	0	0
67	Strassenbeleuchtung und -reinigung	15.000	115.000	0	0
68	Einrichtungen für den Ruhenden Verkehr	0	0	10.000	0
69	Wasserläufe, Wasserbau	17.000	41.000	0	0

2. Haushaltsquerschnitt - in EUR

A: Einzelpläne 0 - 8

Einwohner: 2.654 Stand 2014

Gld. Nr.	Aufgabenbereich	Objekt- bezogene Einnahmen des Vermögens- haushalts	Bau- maßnahmen	Sonstige Investitions- ausgaben	Verpflich- tungs- ermächti- gungen
		Gruppen 32-36	Gruppen 94-96	Gruppen 92, 93, 98, 991	
01	02	09	10	11	12
	Summe Einzelplan 6	316.300	659.300	10.000	0
	EUR je Einwohner	119,18	248,42	3,77	0,00
70	Abwasserbeseitigung	151.900	223.000	19.500	0
72	Abfallbeseitigung	0	0	0	0
75	Bestattungswesen	0	0	4.000	0
76	Sonstige Öffentliche Einrichtungen	0	0	0	0
77	Hilfsbetriebe der Verwaltung	0	0	25.000	0
78	Förderung der Land- und Forstwirtschaft	0	0	0	0
79	Fremdenverk., Sonst. Förd. v. Wirtschaft u. Verkehr	0	0	0	0
	Summe Einzelplan 7	151.900	223.000	48.500	0
	EUR je Einwohner	57,23	84,02	18,27	0,00
81	Versorgungsunternehmen	0	0	0	0
85	Land- und Forstwirtsch. Unternehmen	0	4.000	3.500	0
86	Kur- und Badebetriebe	196.700	246.300	0	0
88	Allgemeines Grundvermögen	337.900	0	0	0
	Summe Einzelplan 8	534.600	250.300	3.500	0
	EUR je Einwohner	201,43	94,31	1,32	0,00
	Summe Einzelpläne 0-8	1.002.800	1.177.600	102.000	0
	EUR je Einwohner	377,84	443,71	38,43	0,00

2. Haushaltsquerschnitt - in EUR

B: Einzelplan 9

Einwohner: 2.654 Stand 2014

Gld. Nr.	Aufgabenbereich	Steuern und allgemeine Zuweisungen	Sonstige Finanz- einnahmen	Sonstige Finanz- ausgaben	Überschuss
		Gruppen	Gruppen	Gruppen	
		00-07, 09	158, 20-28	47, 679, 686,687, 689, 80-86, 88	(Sp. 3+4 ./ 5)
01	02	03	04	05	06
90	Steuern, Allg.Zuweisungen und Allg.Umlagen	3.502.100	0	1.551.000	1.951.100
91	Sonstige Allgemeine Finanzwirtschaft	0	1.345.200	782.100	563.100
	Summe Einzelplan 9 Finanzwirtschaft	3.502.100	1.345.200	2.333.100	2.514.200
	EUR je Einwohner	1.319,56	506,86	879,09	947,32

2. Haushaltsquerschnitt - in EUR

B: Einzelplan 9

Einwohner: 2.654 Stand 2014

Gld. Nr.	Aufgabenbereich	Sonstige Einnahmen des Vermögens- haushalts Gruppen	Sonstige Ausgaben des Vermögens- haushalts Gruppen
		30, 31, 36, 37, 39	90, 91, 933, 97, 99
01	02	07	08
90	Steuern, Allg.Zuweisungen und Allg.Umlagen	0	0
91	Sonstige Allgemeine Finanzwirtschaft	470.600	193.800
	Summe Einzelplan 9 Finanzwirtschaft	470.600	193.800
	EUR je Einwohner	177,32	73,02

3. Gruppierungsübersicht

Einwohner: 2.654 Stand 2014

Grup- pierungs- nummer	Bezeichnung	Ansatz 2015 EUR	EUR / Einw. 2015	%	Ansatz 2014 EUR	Ergebnis der Jahresrechnung 2013 EUR
1	2	3	4	5	6	7
0	Steuern, allgemeine Zuweisungen					
00	Realsteuern					
000	Grundsteuer A	35.800	13,49	0,39	35.460	35.494
001	Grundsteuer B	382.600	144,16	4,17	374.240	373.852
003	Gewerbsteuer	810.000	305,20	8,84	825.000	842.806
01	Gemeindeanteil an Gemeinschaftssteuern					
010	Gemeindeanteil an der Einkommensteuer	994.400	374,68	10,85	1.023.800	983.796
012	Gemeindeanteil an der Umsatzsteuer	114.550	43,16	1,25	133.690	128.967
02-03	Andere Steuern und steuerähnliche Einnahmen	28.500	10,74	0,31	29.600	30.208
04	Schlüsselzuweisungen					
041	Schlüsselzuweisungen vom Land	1.055.800	397,81	11,52	1.045.660	1.082.430
09	Ausgleichsleistungen					
091	Ausgleichsleistungen nach dem Familienleistungsausgleich	80.450	30,31	0,88	85.450	82.049
0	Summe Hauptgruppe 0	3.502.100	1.319,56	38,21	3.552.900	3.559.602
1	Einnahmen aus Verwaltung und Betrieb					
10-12	Gebühren und ähnliche Entgelte	1.200.150	452,20	13,09	1.198.300	1.148.649
13-15	Einnahmen aus Verkauf, Mieten, Pachten	1.374.730	517,98	15,00	964.220	1.095.237
16	Erstattungen für Ausgaben des Verwaltungshaushalts					
160	Erstattungen vom Bund	0	0,00	0,00	1.500	1.588
161	Erstattungen vom Land	1.800	0,68	0,02	1.800	1.800
162	Erstattungen von Gemeinden u. Gemeindeverbänden	17.900	6,74	0,20	9.200	9.859
165	Erstattungen von kommunalen Sonderrechnungen	99.150	37,36	1,08	97.570	93.274
167	Erstattungen von privaten Unternehmen	0	0,00	0,00	0	2.000
169	Innere Verrechnungen aus Verwaltungshaushalt	705.100	265,67	7,69	689.600	666.842
17	Zuweisungen					
171	Zuweisungen vom Land	449.450	169,35	4,90	530.610	548.495
172	Zuweisungen von Gemeinden und GV	8.700	3,28	0,09	6.900	6.485
177	Zuweisungen von priv. Unternehmen	0	0,00	0,00	50	18.950
1	Summe Hauptgruppe 1	3.856.980	1.453,27	42,08	3.499.750	3.593.177
2	Sonstige Finanzeinnahmen					
20	Zinseinnahmen					
205-208	von unternehmerischen und übrigen Bereichen	900	0,34	0,01	970	131
21-22	Gewinnanteile v. wirtschaftl. Unternehmen u. aus Beteiligungen, Konzessionsabgaben	83.730	31,55	0,91	83.630	79.617
26	Weitere Finanzeinnahmen	8.340	3,14	0,09	10.950	8.570
27	Kalkulatorische Einnahmen	1.713.850	645,76	18,70	1.061.800	1.046.851
2	Summe Hauptgruppe 2	1.806.820	680,79	19,71	1.157.350	1.135.169

3. Gruppierungsübersicht

Einwohner: 2.654 Stand 2014

Grup- pierungs- nummer	Bezeichnung	Ansatz 2015 EUR	EUR / Einw. 2015	%	Ansatz 2014 EUR	Ergebnis der Jahresrechnung 2013 EUR
1	2	3	4	5	6	7
0-2	Summe Einnahmen Verwaltungshaushalt	9.165.900	3.453,62	100,00	8.210.000	8.287.948
3	Einnahmen des Vermögenshaushalts					
30	Zuführungen vom Verwaltungshaushalt					
300	Allg. Zuführung vom Verwaltungshaushalt	290.600	109,50	19,72	287.700	606.979
31	Entnahmen aus Rücklagen					
310	Entnahme aus allg. Rücklage	0	0,00	0,00	209.600	0
33	Veräußerung von Beteiligungen und Rückflüsse von Kapitaleinlagen	51.700	19,48	3,51	52.100	55.736
34	Veräußerung von Sachen des Anlagevermögens	394.600	148,68	26,78	0	7.789
35	Beiträge und ähnliche Entgelte	174.500	65,75	11,84	34.600	5.777
36	Zuweisungen und Zuschüsse vom Bund					
360	vom Bund	155.000	58,40	10,52	25.400	0
361	vom Land	210.000	79,13	14,25	35.000	238.213
362	von Gemeinden	0	0,00	0,00	0	0
365-368	von kommunalen und sonstigen Sonder- rechnungen u. v. übrigen Bereichen	17.000	6,41	1,15	25.000	4.830
36*1	Rückzahlungen Dritter aus geleisteten Zuweisungen und Zuschüssen	0	0,00	0,00	0	2.131
37	Einnahmen aus Krediten u. Inneren Darlehen					
376	von sonstigen öffentlichen Sonder- rechnungen	180.000	67,82	12,22	150.000	160.000
3	Summe Einnahmen Vermögenshaushalt (Hauptgruppe 3)	1.473.400	555,16	100,00	819.400	1.081.454
0-3	Summe Einnahmen Gesamthaushalt	10.639.300	4.008,78	0,00	9.029.400	9.369.402
4	Personalausgaben					
40	Aufwendungen für ehrenamtliche Tätigkeit	20.000	7,54	0,22	20.700	10.872
41	Besoldung, Vergütungen, Löhne	1.030.220	388,18	11,24	972.810	952.235
42-43	Versorgung	343.030	129,25	3,74	328.480	318.628
44	Beiträge zur gesetzlichen Sozialver- sicherung	180.140	67,87	1,97	169.800	152.578
45	Beihilfen und Unterstützungen	85.710	32,29	0,94	85.110	80.461
46	Personalnebenausgaben	2.500	0,94	0,03	2.500	2.594
4	Summe Hauptgruppe 4	1.661.600	626,07	18,13	1.579.400	1.517.368
5 / 6	Sächlicher Verwaltungs- und Betriebsaufwand					
50-51	Unterhaltung d. Grundstücke u. baulichen Anlagen u. des sonst. unbew. Vermögens	526.400	198,34	5,74	363.600	511.785
52	Geräte, Ausstattungs- und Ausrüstungs- gegenstände, sonstige Gebrauchsgegenstände	41.460	15,62	0,45	37.600	47.548
53	Mieten und Pachten	4.210	1,59	0,05	5.290	4.581
54	Bewirtschaftung der Grundstücke, baulichen Anlagen usw.	247.010	93,07	2,69	235.050	195.124
55	Haltung von Fahrzeugen	46.550	17,54	0,51	43.300	44.506
56	Besondere Aufwendungen für Beschäftigte	15.260	5,75	0,17	13.380	9.476

3. Gruppierungsübersicht

Einwohner: 2.654 Stand 2014

Grup- pierungs- nummer	Bezeichnung	Ansatz 2015 EUR	EUR / Einw. 2015	%	Ansatz 2014 EUR	Ergebnis der Jahresrechnung 2013 EUR
1	2	3	4	5	6	7
57-63	Weitere Verwaltungs- und Betriebsausgaben	408.900	154,07	4,46	440.990	392.713
64-66	Steuern, Geschäftsausgaben u. a.	199.610	75,21	2,18	178.950	178.681
67	Erstattungen von Verwaltungs- und Betriebsaufwand					
672	Erstattungen an Gemeinden und Gemeindeverbänden	29.480	11,11	0,32	24.820	29.493
675-678	an kommunale und sonstige Sonder- rechnungen u.a. übrige Bereiche	40.900	15,41	0,45	40.880	45.196
679	Innere Verrechnungen	705.100	265,67	7,69	689.600	666.842
68	Kalkulatorische Kosten	1.713.850	645,76	18,70	1.061.800	1.046.851
5-6	Summe Hauptgruppe 5/6	3.978.730	1.499,14	43,41	3.135.260	3.172.795
7	Zuweisungen und Zuschüsse					
70	Zuschüsse für lfd. Zwecke an soziale oder ähnliche Einrichtungen	26.200	9,87	0,29	26.200	25.532
71	Zuweisungen u. sonst. Zuschüsse					
712	Zuw. u. Zuschüsse an Gemeinden und GV	5.260	1,98	0,06	5.300	5.186
713	Zuw. u. Zuschüsse an Zweckverbände u.Dgl.	320.200	120,65	3,49	449.900	360.073
715-717	an kommunale u. sonstige öffentl. Sonderrech. u.a. priv. Unternehmen	543.300	204,71	5,93	561.000	538.000
718	Zuw. u. Zuschüsse an Übrigen Bereich	664.990	250,56	7,26	654.740	589.598
7	Summe Hauptgruppe 7	1.559.950	587,77	17,02	1.697.140	1.518.388
8	Sonstige Finanzausgaben					
80	Zinsausgaben					
804	Zinsen für Kredite v. sonst. öff. Bereich	460	0,17	0,01	580	705
805	Zinsen für äussere Kassenkredite	3.150	1,19	0,03	4.550	4.924
806	Zinsen für Kredite v. sonst. öffentl. Sonderrechn.	78.920	29,74	0,86	83.150	85.701
807	Zinsen für Kredite vom Kreditmarkt	39.390	14,84	0,43	38.420	38.770
81	Steuerbeteiligungen					
810	Gewerbesteuerumlage	164.400	61,94	1,79	167.480	168.153
83	Allgemeine Umlagen					
831	Finanzausgleichsumlage an das Land	616.100	232,14	6,72	509.330	494.732
832	Allgemeine Umlagen an Gemeinden und GV	766.650	288,87	8,36	691.390	671.582
833	Allgem. Umlagen an Zweckverbände u. Dgl.	3.850	1,45	0,04	13.700	5.184
84	Weitere Finanzausgaben	2.100	0,79	0,02	1.900	2.666
86	Zuführung zum Vermögenshaushalt					
860	Allgemeine Zuführung zum Vermögenshaushalt	290.600	109,50	3,17	287.700	606.979
8	Summe Hauptgruppe 8	1.965.620	740,63	21,44	1.798.200	2.079.397
4-8	Summe Ausgaben Verwaltungshaushalt	9.165.900	3.453,62	100,00	8.210.000	8.287.948

3. Gruppierungsübersicht

Einwohner: 2.654 Stand 2014

Grup- pierungs- nummer	Bezeichnung	Ansatz 2015 EUR	EUR / Einw. 2015	%	Ansatz 2014 EUR	Ergebnis der Jahresrechnung 2013 EUR
1	2	3	4	5	6	7
9	Ausgaben des Vermögenshaushalts					
91	Zuführungen an Rücklagen					
910	Zuführung an Allg. Rücklage	0	0,00	0,00	0	16.197
93	Vermögenserwerb					
930	Beteiligungen, Kapitaleinlagen	19.500	7,35	1,32	47.300	43.595
932-933	Erwerb und Leasing von Grundstücken	0	0,00	0,00	0	37-
935-936	Erwerb und Leasing von beweglichen Sachen des Anlagevermögens	47.500	17,90	3,22	30.000	130.213
94-96	Baumaßnahmen	1.177.600	443,71	79,92	546.700	700.001
97	Tilgung von Krediten					
974	vom sonstigen öffentlichen Bereich	3.580	1,35	0,24	3.580	3.579
976	von sonstigen öffentlichen Sonderrechnungen	123.100	46,38	8,35	121.230	122.966
977	von privaten Unternehmen	67.120	25,29	4,56	63.790	60.773
98	Zuweisungen und Zuschüsse					
987	an private Unternehmen	35.000	13,19	2,38	6.800	2.500
988	an übrige Bereiche	0	0,00	0,00	0	1.667
9	Summe Ausgaben Vermögenshaushalt (Hauptgruppe 9)	1.473.400	555,16	100,00	819.400	1.081.454
4-9	Summe Ausgabe Gesamthaushalt	10.639.300	4.008,78	0,00	9.029.400	9.369.402

4. Finanzierungsübersicht

Bezeichnung 1	EUR 2
Finanzierungssaldo	
1. Gesamteinnahmen	10.639.300
2. Einnahmen aus besonderen Finanzierungsvorgängen (Nrn. 9.1, 10.1, 11.1)	180.000
3. Differenz	10.459.300
4. Gesamtausgaben	10.639.300
5. Ausgaben aus besonderen Finanzierungsvorgängen (Nrn. 8, 9.2, 10.2, 11.2)	193.800
6. Differenz	10.445.500
7. Saldo (Nrn. 3 ./ 6)	13.800
Besondere Finanzierungsvorgänge	
8. Ausgaben zur Deckung von Fehlbeträgen	0
9.1 Entnahmen aus Rücklagen	0
9.2 Zuführungen zu Rücklagen	0
9.3 Differenz	0
10.1 Einnahmen aus Krediten	180.000
10.2 Tilgung von Krediten	193.800
10.3 Differenz	13.800-
11.1 Einnahmen aus inneren Darlehen	0
11.2 Rückzahlung von inneren Darlehen	0
11.3 Differenz	0
12. Saldo besondere Finanzierungsvorgänge (Nrn. 8, 9.3, 10.3, 11.3)	13.800-
Nachrichtlich: Kredite vom Kreditmarkt (ohne Umschuldungen)	
13.1 Einnahmen	0
13.2 Tilgung	67.120
13.3 Saldo	67.120-

Verwaltungshaushalt
der Gemeinde Bad Peterstal-Griesbach

Verwaltungshaushalt 2015

Einzelplan 0 Allgemeine Verwaltung

Unterabschnitt 0000 Gemeindeorgane

0000

Haushaltsstelle			Haushaltsansatz		Rechnungs- ergebnis	Bew.
Nr.	Bezeichnung	HH- Vermerk	2015 EUR	2014 EUR	2013 EUR	Stelle
1	2	3	4	5	6	7
1.0000	Einnahmen					
150000	Sonst. Verwaltungs- und Betriebseinnahmen		0	40	0	030
165000	Erst. vom Eigenbetrieb "Gemeindewerke"		11.460	13.150	12.469	030
169000	Verwaltungskosten-Beitrag		47.540	47.410	49.320	030
	Einnahmen Unterabschnitt 0000		59.000	60.600	61.789	
1.0000	Ausgaben					
400000	Personalausgaben	SN	254.550	256.950	243.161	
562000	Aus- und Fortbildung		0	0	891	030
640000	Steuern, Versicherungen, Schadensfälle		1.310	1.290	0	030
650000	Bürobedarf		500	700	199	030
654000	Dienstreisen		2.500	1.200	2.393	030
660000	Verfüungsmittel		850	850	218	030
678000	Erstattungen an übrigen Bereich		700	510	424	030
682000	Abschreibungen für bewegliche Sachen		340	0	0	030
685000	Verzinsung des Anlagekapitals		50	0	0	030
	Ausgaben Unterabschnitt 0000		260.800	261.500	247.285	
	Einnahmen Unterabschnitt 0000		59.000	60.600	61.789	
	Zuschussbedarf		201.800	200.900	185.495	
	Überschuss		0	0	0	
	Ausgaben Abschnitt 00		260.800	261.500	247.285	
	Einnahmen Abschnitt 00		59.000	60.600	61.789	
	Zuschussbedarf		201.800	200.900	185.495	
	Überschuss		0	0	0	

Verwaltungshaushalt 2015

Einzelplan 0 Allgemeine Verwaltung

Unterabschnitt 0200 Hauptverwaltung

0200

Haushaltsstelle			Haushaltsansatz		Rechnungs- ergebnis	Bew.
Nr.	Bezeichnung	HH- Vermerk	2015 EUR	2014 EUR	2013 EUR	Stelle
1	2	3	4	5	6	7
1.0200	Einnahmen					
100000	Verwaltungsgebühren		1.400	1.000	3.470	030
130000	Bezugsgebühren für das Mitteilungsblatt		0	0	11	030
140000	Mieten und Pachten		6.130	6.130	6.136	030
150000	Sonst. Verwaltungs- und Betriebseinnahmen		2.130	540	3.253	030
165000	Erst. vom Eigenbetrieb "Gemeindewerke"		20.570	20.350	18.813	030
169000	Verwaltungskosten-Beitrag		68.210	68.080	66.370	030
277000	Auflösung v. Zuweisungen u. Zuschüssen		460	0	0	030
	Einnahmen Unterabschnitt 0200		98.900	96.100	98.052	
1.0200	Ausgaben					
400000	Personalausgaben	SN	218.790	230.800	221.372	
500000	Unterhaltung d. Grundst. u. baul. Anlagen		1.400	1.300	3.919	030
520000	Beschaffung u. Unterh. von Einrichtungen		0	0	642	030
540000	Bewirtschaftungskosten		25.200	25.200	18.504	030
583000	Ehrungen, Jubiläen und Nachrufe		6.100	6.000	6.114	030
640000	Steuern, Versicherungen, Schadensfälle		15.400	15.300	14.499	030
650000	Bürobedarf		0	0	371	030
654000	Dienstreisen		100	100	0	030
655000	Sachverständigen-, Gerichts- u.ä. Kosten		1.000	1.000	1.380	030
655001	Erstellung Komm. Entwicklungskonzept		0	0	10.000-	030
661000	Mitgliedsbeiträge an Verbände und Vereine		1.630	1.550	1.500	030
668000	Vermischte Ausgaben		0	0	50	030
678000	Erstattungen an übrigen Bereich		2.800	3.350	2.968	030
679300	Arbeitsleistungen des Bauhofes		4.500	4.400	3.919	030
679400	Kraftfahrzeug-Zentralverrechnung		400	400	255	030
681000	Afa für Grundstücke u. grundst.gl. Rechte		24.070	0	0	030
682000	Abschreibungen für bewegliche Sachen		1.930	0	0	030
685000	Verzinsung des Anlagekapitals		10.280	0	0	030
713000	Umlagen an GVV Oberes Renchtal		61.500	60.800	60.500	030
	Ausgaben Unterabschnitt 0200		375.100	350.200	325.992	
	Einnahmen Unterabschnitt 0200		98.900	96.100	98.052	
	Zuschussbedarf		276.200	254.100	227.940	
	Überschuss		0	0	0	

Verwaltungshaushalt 2015

Einzelplan 0 Allgemeine Verwaltung

Unterabschnitt 0201 Ortsverwaltung
Bad Griesbach

0201

Haushaltsstelle			Haushaltsansatz		Rechnungs- ergebnis	Bew.
Nr.	Bezeichnung	HH- Vermerk	2015 EUR	2014 EUR	2013 EUR	Stelle
1	2	3	4	5	6	7
1.0201	Einnahmen					
140000	Mieten und Pachten		18.470	13.800	11.902	030
150000	Sonst. Verwaltungs- und Betriebseinnahmen		0	0	48	030
155000	Erstattung von Personalausgaben		7.300	7.200	6.892	030
165000	Erst. vom Eigenbetrieb "Gemeindewerke"		630	0	699	030
277000	Auflösung v. Zuweisungen u. Zuschüssen		400	0	0	030
	Einnahmen Unterabschnitt 0201		26.800	21.000	19.540	
1.0201	Ausgaben					
400000	Personalausgaben	SN	51.460	49.900	47.333	
500000	Unterhaltung d. Grundst. u. baul. Anlagen		1.800	2.100	702	030
520000	Beschaffung u. Unterh. von Einrichtungen		560	0	0	030
530000	Mieten u. Pachten für Telefonanlage		300	700	570	030
540000	Bewirtschaftungskosten		12.300	12.300	14.132	030
583000	Ehrungen, Jubiläen und Nachrufe		0	0	381	030
640000	Steuern, Versicherungen, Schadensfälle		50	50	31	030
650000	Bürobedarf		480	480	402	030
652000	Post- und Fernmeldegebühren		890	870	890	030
654000	Dienstreisen		360	0	368	030
679300	Arbeitsleistungen des Bauhofes		2.300	2.300	1.950	030
679400	Kraftfahrzeug-Zentralverrechnung		200	200	123	030
681000	Afa für Grundstücke u. grundst.gl. Rechte		6.570	0	0	030
682000	Abschreibungen für bewegliche Sachen		270	0	0	030
685000	Verzinsung des Anlagekapitals		2.760	0	0	030
	Ausgaben Unterabschnitt 0201		80.300	68.900	66.884	
	Einnahmen Unterabschnitt 0201		26.800	21.000	19.540	
	Zuschussbedarf		53.500	47.900	47.344	
	Überschuss		0	0	0	
	Ausgaben Abschnitt 02		455.400	419.100	392.876	
	Einnahmen Abschnitt 02		125.700	117.100	117.592	
	Zuschussbedarf		329.700	302.000	275.284	
	Überschuss		0	0	0	

Verwaltungshaushalt 2015

Einzelplan 0 Allgemeine Verwaltung

Unterabschnitt 0300 Finanzverwaltung

0300

Haushaltsstelle			Haushaltsansatz		Rechnungs- ergebnis	Bew.
Nr.	Bezeichnung	HH- Vermerk	2015 EUR	2014 EUR	2013 EUR	Stelle
1	2	3	4	5	6	7
1.0300	Einnahmen					
150000	Sonst. Verwaltungs- und Betriebseinnahmen		90	140	24-	030
165000	Erst. vom Eigenbetrieb "Gemeindewerke"		21.660	21.150	21.418	030
169000	Verwaltungskosten-Beitrag		60.450	60.310	58.610	030
261000	Säumniszuschläge		3.700	3.700	1.186	030
261200	Nachzahlungszinsen		4.500	5.500	4.724	TTT
	Einnahmen Unterabschnitt 0300		90.400	90.800	85.913	
1.0300	Ausgaben					
400000	Personalausgaben	SN	220.750	197.050	191.806	
520000	Beschaffung u. Unterh. von Einrichtungen		0	0	470	030
562000	Aus- und Fortbildung Umschulung		900	1.100	0	030
650000	Bürobedarf		3.200	3.150	3.277	030
654000	Dienstreisen		690	500	270	030
655000	Sachverständigen-, Gerichts- u.ä. Kosten		30.000	0	0	030
658000	Sonstige Geschäftsausgaben		1.600	1.500	1.563	030
661000	Mitgliedsbeiträge an Verbände und Vereine		100	100	90	030
672000	Erstattungen an Gemeinden und Gemeindever		1.070	0	914	030
678000	Erstattungen an übrigen Bereich		13.300	13.800	16.318	030
682000	Abschreibungen für bewegliche Sachen		1.030	0	0	030
685000	Verzinsung des Anlagekapitals		160	0	0	030
842000	Sonstige Finanzausgaben		2.100	1.900	2.666	030
	Ausgaben Unterabschnitt 0300		274.900	219.100	217.375	
	Einnahmen Unterabschnitt 0300		90.400	90.800	85.913	
	Zuschussbedarf		184.500	128.300	131.462	
	Überschuss		0	0	0	
	Ausgaben Abschnitt 03		274.900	219.100	217.375	
	Einnahmen Abschnitt 03		90.400	90.800	85.913	
	Zuschussbedarf		184.500	128.300	131.462	
	Überschuss		0	0	0	

Verwaltungshaushalt 2015

Einzelplan 0 Allgemeine Verwaltung

Unterabschnitt 0500 Standesamt

0500

Haushaltsstelle			Haushaltsansatz		Rechnungs- ergebnis	Bew.
Nr.	Bezeichnung	HH- Vermerk	2015 EUR	2014 EUR	2013 EUR	Stelle
1	2	3	4	5	6	7
1.0500	Einnahmen					
100000	Verwaltungsgebühren		2.700	0	3.549	030
	Einnahmen Unterabschnitt 0500		2.700	0	3.549	
1.0500	Ausgaben					
400000	Personalausgaben	SN	34.210	32.950	31.953	
520000	Beschaffung u. Unterh. von Einrichtungen		300	500	0	030
562000	Aus- und Fortbildung Umschulung		400	600	670	030
650000	Bürobedarf		1.000	1.000	833	030
654000	Dienstreisen		130	100	276	030
661000	Mitgliedsbeiträge an Verbände und Vereine		50	0	55	030
668000	Vermischte Ausgaben		0	50	0	030
678000	Erstattungen an übrigen Bereich		3.100	2.900	2.712	030
682000	Abschreibungen für bewegliche Sachen		270	0	0	030
685000	Verzinsung des Anlagekapitals		40	0	0	030
	Ausgaben Unterabschnitt 0500		39.500	38.100	36.498	
	Einnahmen Unterabschnitt 0500		2.700	0	3.549	
	Zuschussbedarf		36.800	38.100	32.949	
	Überschuss		0	0	0	

Verwaltungshaushalt 2015

Einzelplan 0 Allgemeine Verwaltung

Unterabschnitt 0520 Statistik, Wahlen

0520

Haushaltsstelle			Haushaltsansatz		Rechnungs- ergebnis	Bew.
Nr.	Bezeichnung	HH- Vermerk	2015 EUR	2014 EUR	2013 EUR	Stelle
1	2	3	4	5	6	7
1.0520	Einnahmen					
160000	Erstattungen v. Bund		0	1.500	1.588	030
	Einnahmen Unterabschnitt 0520		0	1.500	1.588	
1.0520	Ausgaben					
650000	Bürobedarf		0	3.900	911	030
658000	Sonstige Geschäftsausgaben		0	4.900	1.924	030
668000	Vermischte Ausgaben		0	200	746	030
	Ausgaben Unterabschnitt 0520		0	9.000	3.581	
	Einnahmen Unterabschnitt 0520		0	1.500	1.588	
	Zuschussbedarf		0	7.500	1.993	
	Überschuss		0	0	0	
	Ausgaben Abschnitt 05		39.500	47.100	40.080	
	Einnahmen Abschnitt 05		2.700	1.500	5.137	
	Zuschussbedarf		36.800	45.600	34.943	
	Überschuss		0	0	0	

Verwaltungshaushalt 2015

Einzelplan 0 Allgemeine Verwaltung

Unterabschnitt 0600 Einrichtungen für die
Gesamte Verwaltung

0600

Haushaltsstelle			Haushaltsansatz		Rechnungs- ergebnis	Bew.
Nr.	Bezeichnung	HH- Vermerk	2015 EUR	2014 EUR	2013 EUR	Stelle
1	2	3	4	5	6	7
1.0600	Einnahmen					
150000	Sonst. Verwaltungs- und Betriebseinnahmen		30	30	46	030
165000	Erst. vom Eigenbetrieb "Gemeindewerke"		3.070	3.070	3.068	030
	Einnahmen Unterabschnitt 0600		3.100	3.100	3.114	
1.0600	Ausgaben					
400000	Personalausgaben	SN	1.000	1.000	1.367	
520000	Beschaffung u. Unterh. von Einrichtungen		1.400	500	1.455	030
530000	Mieten u. Pachten für Telefonanlage		1.560	1.500	1.387	030
562000	Aus- und Fortbildung Umschulung		500	500	0	030
640000	Steuern, Versicherungen, Schadensfälle		5.600	5.600	6.385	030
650000	Bürobedarf		13.100	12.300	13.173	030
652000	Post- und Fernmeldegebühren		9.300	9.300	9.268	030
654000	Dienstreisen		800	1.000	635	030
655000	Sachverständigen-, Gerichts- u.ä. Kosten		1.000	1.000	632	030
668000	Vermischte Ausgaben		180	200	178	030
672000	Erstattungen an Gemeinden u. GV		4.100	3.600	5.281	030
678000	Erstattungen an übrigen Bereich		8.600	8.000	10.326	030
682000	Abschreibungen für bewegliche Sachen		3.010	0	0	030
685000	Verzinsung des Anlagekapitals		450	0	0	030
	Ausgaben Unterabschnitt 0600		50.600	44.500	50.087	
	Einnahmen Unterabschnitt 0600		3.100	3.100	3.114	
	Zuschussbedarf		47.500	41.400	46.973	
	Überschuss		0	0	0	
	Ausgaben Abschnitt 06		50.600	44.500	50.087	
	Einnahmen Abschnitt 06		3.100	3.100	3.114	
	Zuschussbedarf		47.500	41.400	46.973	
	Überschuss		0	0	0	
	Ausgaben Einzelplan 0		1.081.200	991.300	947.703	
	Einnahmen Einzelplan 0		280.900	273.100	273.545	
	Zuschussbedarf		800.300	718.200	674.157	
	Überschuss		0	0	0	

Verwaltungshaushalt 2015

Einzelplan 1
 Unterabschnitt 1100

Öffentliche Sicherheit
 und Ordnung
 Ordnungs- und Meldeamt

1100

Haushaltsstelle			Haushaltsansatz		Rechnungs- ergebnis	Bew.
Nr.	Bezeichnung	HH- Vermerk	2015 EUR	2014 EUR	2013 EUR	Stelle
1	2	3	4	5	6	7
1.1100	Einnahmen					
100000	Verwaltungsgebühren		10.500	15.100	10.485	030
150000	Sonst. Verwaltungs- und Betriebseinnahmen		0	500	0	030
165000	Erst. vom Eigenbetrieb "Gemeindewerke"		5.660	6.050	5.634	030
260000	Bußgelder		140	1.550	2.660	030
261000	Zwangsgelder		0	200	0	030
	Einnahmen Unterabschnitt 1100		16.300	23.400	18.779	
1.1100	Ausgaben					
400000	Personalausgaben	SN	94.490	74.280	73.850	
520000	Beschaffung u. Unterh. von Einrichtungen		500	500	501	030
562000	Aus- und Fortbildung Umschulung		500	100	0	030
650000	Bürobedarf		8.200	12.400	7.227	030
654000	Dienstreisen		480	500	642	030
668000	Vermischte Ausgaben		1.500	500	2.009	030
672000	Erstattungen an Gemeinden u. GV		520	1.320	2.277	030
678000	Erstattungen an übrigen Bereich		10.700	10.800	10.186	030
679300	Arbeitsleistungen des Bauhofes		500	400	881	030
679400	Kraftfahrzeug-Zentralverrechnung		150	100	164	030
682000	Abschreibungen für bewegliche Sachen		1.310	0	0	030
685000	Verzinsung des Anlagekapitals		550	0	0	030
	Ausgaben Unterabschnitt 1100		119.400	100.900	97.738	
	Einnahmen Unterabschnitt 1100		16.300	23.400	18.779	
	Zuschussbedarf		103.100	77.500	78.959	
	Überschuss		0	0	0	

Verwaltungshaushalt 2015

Einzelplan 1 Öffentliche Sicherheit
 und Ordnung
 Unterabschnitt 1170 Grundbuchamt

1170

Haushaltsstelle			Haushaltsansatz		Rechnungs- ergebnis	Bew.
Nr.	Bezeichnung	HH- Vermerk	2015 EUR	2014 EUR	2013 EUR	Stelle
1	2	3	4	5	6	7
1.1170	Einnahmen					
100000	Verwaltungsgebühren		400	800	343	030
150000	Sonst. Verwaltungs- und Betriebseinnahmen		0	0	20	030
171000	Zuweisungen vom Land		4.700	10.800	11.563	030
	Einnahmen Unterabschnitt 1170		5.100	11.600	11.925	
1.1170	Ausgaben					
400000	Personalausgaben	SN	23.270	39.460	38.294	
562000	Aus- und Fortbildung Umschulung		0	70	0	030
650000	Bürobedarf		200	300	287	030
654000	Dienstreisen		130	150	212	030
678000	Erstattungen an übrigen Bereich		0	20	0	030
	Ausgaben Unterabschnitt 1170		23.600	40.000	38.793	
	Einnahmen Unterabschnitt 1170		5.100	11.600	11.925	
	Zuschussbedarf		18.500	28.400	26.868	
	Überschuss		0	0	0	
	Ausgaben Abschnitt 11		143.000	140.900	136.530	
	Einnahmen Abschnitt 11		21.400	35.000	30.703	
	Zuschussbedarf		121.600	105.900	105.827	
	Überschuss		0	0	0	

Verwaltungshaushalt 2015

Einzelplan 1 Öffentliche Sicherheit
 und Ordnung
 Unterabschnitt 1300 Feuerschutz

1300

Haushaltsstelle			Haushaltsansatz		Rechnungs- ergebnis	Bew.
Nr.	Bezeichnung	HH- Vermerk	2015 EUR	2014 EUR	2013 EUR	Stelle
1	2	3	4	5	6	7
1.1300	Einnahmen					
150000	Sonst. Verwaltungs- und Betriebseinnahmen		5.610	4.800	4.267	030
171000	Zuweisungen vom Land		6.400	7.150	6.487	030
177000	Zuschüsse von Priv. Unternehmen		0	50	0	030
277000	Auflösung v. Zuweisungen u. Zuschüssen		23.990	22.800	22.710	030
	Einnahmen Unterabschnitt 1300		36.000	34.800	33.463	
1.1300	Ausgaben					
400000	Personalausgaben	SN	9.500	9.700	3.844	
500000	Unterhaltung d. Grundst. u. baul. Anlagen		800	800	474	030
520000	Beschaffung u. Unterh. von Einrichtungen		9.500	7.000	8.780	030
540000	Bewirtschaftungskosten		14.200	11.600	7.688	030
550000	Haltung von Fahrzeugen		9.100	6.500	4.403	030
551000	Kraftstoffe, Steuern, Versicherungen		5.500	5.800	7.210	030
560000	Dienst- und Schutzkleidung		2.500	6.600	4.171	030
562000	Aus- und Fortbildung Umschulung		8.000	2.000	1.993	030
640000	Steuern, Versicherungen, Schadensfälle		3.900	4.100	3.784	030
650000	Bürobedarf		800	900	1.453	030
652000	Post- und Fernmeldegebühren		450	500	429	030
654000	Dienstreisen		0	0	36	030
661000	Mitgliedsbeiträge an Verbände und Vereine		500	550	482	030
668000	Vermischte Ausgaben		1.530	1.510	1.498	030
672000	Erstattungen an Gemeinden und Gemeindever		0	0	542	030
679300	Arbeitsleistungen des Bauhofes		400	300	188	030
679400	Kraftfahrzeug-Zentralverrechnung		0	0	4	030
681000	Afa für Grundstücke u. grundst.gl. Rechte		16.450	16.100	16.116	030
682000	Abschreibungen für bewegliche Sachen		37.850	43.550	41.438	030
685000	Verzinsung des Anlagekapitals		22.180	24.550	23.884	030
718000	Zuw. u. Zuschüsse an übrige Bereiche		740	740	736	030
	Ausgaben Unterabschnitt 1300		143.900	142.800	129.153	
	Einnahmen Unterabschnitt 1300		36.000	34.800	33.463	
	Zuschussbedarf		107.900	108.000	95.689	
	Überschuss		0	0	0	
	Erläuterungen:					
718000	Miete für Garage in der Turnhalle -FFW Abt. Bad Peterstal- 740 EUR					
	Ausgaben Abschnitt 13		143.900	142.800	129.153	
	Einnahmen Abschnitt 13		36.000	34.800	33.463	
	Zuschussbedarf		107.900	108.000	95.689	
	Überschuss		0	0	0	
	Ausgaben Einzelplan 1		286.900	283.700	265.683	
	Einnahmen Einzelplan 1		57.400	69.800	64.167	
	Zuschussbedarf		229.500	213.900	201.516	
	Überschuss		0	0	0	

Verwaltungshaushalt 2015

Einzelplan 2 Schulen

Unterabschnitt 2111 Grundschule Bad Griesbach

2111

Haushaltsstelle			Haushaltsansatz		Rechnungs- ergebnis	Bew.
Nr.	Bezeichnung	HH- Vermerk	2015 EUR	2014 EUR	2013 EUR	Stelle
1	2	3	4	5	6	7
1.2111	Einnahmen					
150000	Sonst. Verwaltungs- und Betriebseinnahmen		6.200	6.200	7.279	030
171000	Zuweisungen vom Land		0	2.200	2.748	030
	Einnahmen Unterabschnitt 2111		6.200	8.400	10.027	
1.2111	Ausgaben					
400000	Personalausgaben	SN	920	10.940	11.269	
500000	Unterhaltung d. Grundst. u. baul. Anlagen		1.400	1.200	1.671	030
520000	Beschaffung u. Unterh. von Einrichtungen	GD	0	400	133	030
540000	Bewirtschaftungskosten		10.800	11.600	12.636	030
591000	Lehr- und Unterrichtsmittel	GD	0	1.700	1.361	030
592000	Lernmittel	GD	0	800	1.259	030
640000	Steuern, Versicherungen, Schadensfälle		0	100	3.388	030
650000	Bürobedarf	GD	0	600	451	030
652000	Post- und Fernmeldegebühren		600	800	751	030
668000	Vermischte Ausgaben	GD	0	160	54	030
679300	Arbeitsleistungen des Bauhofes		1.400	1.800	2.363	030
679400	Kraftfahrzeug-Zentralverrechnung		150	300	185	030
681000	Afa für Grundstücke u. grundst.gl. Rechte		4.050	0	0	030
682000	Abschreibungen für bewegliche Sachen		630	0	0	030
685000	Verzinsung des Anlagekapitals		2.250	0	0	030
	Ausgaben Unterabschnitt 2111		22.200	30.400	35.521	
	Einnahmen Unterabschnitt 2111		6.200	8.400	10.027	
	Zuschussbedarf		16.000	22.000	25.495	
	Überschuss		0	0	0	

Verwaltungshaushalt 2015

Einzelplan 2 Schulen

Unterabschnitt 2150 Grund- und Hauptschule
Bad Peterstal

2150

Haushaltsstelle			Haushaltsansatz		Rechnungs- ergebnis	Bew.
Nr.	Bezeichnung	HH- Vermerk	2015 EUR	2014 EUR	2013 EUR	Stelle
1	2	3	4	5	6	7
1.2150	Einnahmen					
150000	Sonst. Verwaltungs- und Betriebseinnahmen		0	0	80	030
171000	Zuweisungen vom Land		5.730	5.300	5.725	030
277000	Auflösung v. Zuweisungen u. Zuschüssen		2.070	0	0	030
	Einnahmen Unterabschnitt 2150		7.800	5.300	5.805	
1.2150	Ausgaben					
400000	Personalausgaben	SN	45.120	41.080	37.968	
500000	Unterhaltung d. Grundst. u. baul. Anlagen		19.100	1.300	4.125	030
520000	Beschaffung u. Unterh. von Einrichtungen	GD	2.800	2.800	2.027	030
540000	Bewirtschaftungskosten		42.700	42.600	30.792	030
591000	Lehr- und Unterrichtsmittel	GD	13.100	11.200	13.822	030
592000	Lernmittel	GD	5.600	5.200	3.793	030
640000	Steuern, Versicherungen, Schadensfälle		15.400	11.600	8.463	030
650000	Bürobedarf	GD	1.500	1.900	926	030
652000	Post- und Fernmeldegebühren	GD	1.300	1.200	1.652	030
668000	Vermischte Ausgaben	GD	380	770	623	030
679300	Arbeitsleistungen des Bauhofes		5.300	5.100	4.988	030
679400	Kraftfahrzeug-Zentralverrechnung		650	650	358	030
681000	Afa für Grundstücke u. grundst.gl. Rechte		40.010	0	0	030
682000	Abschreibungen für bewegliche Sachen		1.840	0	0	030
685000	Verzinsung des Anlagekapitals		19.700	0	0	030
	Ausgaben Unterabschnitt 2150		214.500	125.400	109.536	
	Einnahmen Unterabschnitt 2150		7.800	5.300	5.805	
	Zuschussbedarf		206.700	120.100	103.731	
	Überschuss		0	0	0	
	Ausgaben Abschnitt 21		236.700	155.800	145.058	
	Einnahmen Abschnitt 21		14.000	13.700	15.832	
	Zuschussbedarf		222.700	142.100	129.226	
	Überschuss		0	0	0	

Verwaltungshaushalt 2015

Einzelplan 2 Schulen

Unterabschnitt 2700 Sonderschulen u. Schulkindergärten
f. Lernbehinderte

2700

Haushaltsstelle			Haushaltsansatz		Rechnungs- ergebnis	Bew. Stelle
Nr.	Bezeichnung	HH- Vermerk	2015 EUR	2014 EUR	2013 EUR	
1	2	3	4	5	6	7
1.2700	Ausgaben					
672000	Erstattungen an Gemeinden u. GV		7.500	7.500	5.169	030
	Ausgaben Unterabschnitt 2700		7.500	7.500	5.169	
	Einnahmen Unterabschnitt 2700		0	0	0	
	Zuschussbedarf		7.500	7.500	5.169	
	Überschuss		0	0	0	
	Ausgaben Abschnitt 27		7.500	7.500	5.169	
	Zuschussbedarf		7.500	7.500	5.169	
	Überschuss		0	0	0	

Verwaltungshaushalt 2015

Einzelplan 2 Schulen

Unterabschnitt 2940 Sachkostenbeiträge

2940

Haushaltsstelle			Haushaltsansatz		Rechnungs- ergebnis	Bew. Stelle
Nr.	Bezeichnung	HH- Vermerk	2015 EUR	2014 EUR	2013 EUR	
1	2	3	4	5	6	7
1.2940	Einnahmen					
171000	Zuweisungen vom Land		34.100	45.800	60.426	030
	Einnahmen Unterabschnitt 2940		34.100	45.800	60.426	
	Ausgaben Unterabschnitt 2940		0	0	0	
	Einnahmen Unterabschnitt 2940		34.100	45.800	60.426	
	Zuschussbedarf		0	0	0	
	Überschuss		34.100	45.800	60.426	
	Ausgaben Abschnitt 29		17.900	10.000	10.660	
	Einnahmen Abschnitt 29		52.000	55.000	70.141	
	Zuschussbedarf		0	0	0	
	Überschuss		34.100	45.000	59.480	
	Ausgaben Einzelplan 2		262.100	173.300	160.888	
	Einnahmen Einzelplan 2		66.000	68.700	85.973	
	Zuschussbedarf		196.100	104.600	74.915	
	Überschuss		0	0	0	

Verwaltungshaushalt 2015

Einzelplan 3 Wissenschaft, Forschung,
 Kulturpflege
 Unterabschnitt 3320 Theater, Konzerte,
 Musikpflege

3320

Haushaltsstelle			Haushaltsansatz		Rechnungs- ergebnis	Bew. Stelle
Nr.	Bezeichnung	HH- Vermerk	2015 EUR	2014 EUR	2013 EUR	
1	2	3	4	5	6	7
1.3320	Ausgaben					
718000	Zuw. u. Zuschüsse an übrige Bereiche		22.800	22.800	22.800	030
	Ausgaben Unterabschnitt 3320		22.800	22.800	22.800	
	Einnahmen Unterabschnitt 3320		0	0	0	
	Zuschussbedarf Überschuss		22.800 0	22.800 0	22.800 0	
718000	Erläuterungen: Zuweisungen für Musikkap. Bad Peterstal -Dirigent- 6.700 EUR Musikkap. Bad Griesbach -Dirigent- 6.100 EUR Ausbildung -beide Kapellen- <u>10.000 EUR</u> 22.800 EUR					

Verwaltungshaushalt 2015

Einzelplan 3 Wissenschaft, Forschung,
 Unterabschnitt 3330 Kulturpflege
 Musikschulen

3330

Haushaltsstelle			Haushaltsansatz		Rechnungs- ergebnis	Bew. Stelle
Nr.	Bezeichnung	HH- Vermerk	2015 EUR	2014 EUR	2013 EUR	
1	2	3	4	5	6	7
1.3330	Ausgaben					
713000	Zuw. u. Zuschüsse an Zweckverbände u.dgl.		7.000	6.700	6.994	030
	Ausgaben Unterabschnitt 3330		7.000	6.700	6.994	
	Einnahmen Unterabschnitt 3330		0	0	0	
	Zuschussbedarf		7.000	6.700	6.994	
	Überschuss		0	0	0	
	Ausgaben Abschnitt 33		29.800	29.500	29.794	
	Zuschussbedarf		29.800	29.500	29.794	
	Überschuss		0	0	0	

Verwaltungshaushalt 2015

Einzelplan 3
 Unterabschnitt 3400

Wissenschaft, Forschung,
 Kulturpflege
 Heimat- und sonstige Kunstpflege

3400

Haushaltsstelle			Haushaltsansatz		Rechnungs- ergebnis	Bew.
Nr.	Bezeichnung	HH- Vermerk	2015 EUR	2014 EUR	2013 EUR	Stelle
1	2	3	4	5	6	7
1.3400	Ausgaben					
400000	Personalausgaben	SN	800	800	771	
500000	Unterhaltung d. Grundst. u. baul. Anlagen		700	700	820	030
520000	Beschaffung u. Unterh. von Einrichtungen		0	0	97	030
540000	Bewirtschaftungs-kosten		350	350	294	030
640000	Steuern, Versicherungen, Schadensfälle		100	100	61	030
661000	Mitgliedsbeiträge an Verbände und Vereine		160	150	160	030
668000	Vermischte Ausgaben		1.490	2.400	714	030
679200	Arbeitsleistungen des Forstbetriebes		6.100	3.100	3.342	030
679300	Arbeitsleistungen des Bauhofes		7.700	6.100	4.669	030
679400	Kraftfahrzeug-Zentralverrechnung		1.050	800	639	030
685000	Verzinsung des Anlagekapitals		150	0	0	030
718000	Zuw. u. Zuschüsse an übrige Bereiche		4.100	4.100	3.507	030
	Ausgaben Unterabschnitt 3400		22.700	18.600	15.075	
	Einnahmen Unterabschnitt 3400		0	0	0	
	Zuschussbedarf		22.700	18.600	15.075	
	Überschuss		0	0	0	
718000	Erläuterungen: Zuweisungen für Bürgermiliz (Bekleidung, Reparaturen) 2.800 EUR Bürgermiliz und Spiel- mannszug (Löhnung) 1.000 EUR Kosten für Schäfchen (Erstkommunion) <u>300 EUR</u> 4.100 EUR					
	Ausgaben Abschnitt 34		22.700	18.600	15.075	
	Zuschussbedarf		22.700	18.600	15.075	
	Überschuss		0	0	0	

Verwaltungshaushalt 2015

Einzelplan 3 Wissenschaft, Forschung,
 Unterabschnitt 3700 Kulturpflege
 Kirchen

3700

Haushaltsstelle			Haushaltsansatz		Rechnungs- ergebnis	Bew. Stelle
Nr.	Bezeichnung	HH- Vermerk	2015 EUR	2014 EUR	2013 EUR	
1	2	3	4	5	6	7
1.3700	Ausgaben					
520000	Beschaffung u. Unterh. von Einrichtungen		700	600	0	030
575000	Betriebsaufwand		300	300	238	030
668000	Vermischte Ausgaben		100	200	631	030
	Ausgaben Unterabschnitt 3700		1.100	1.100	870	
	Einnahmen Unterabschnitt 3700		0	0	0	
	Zuschussbedarf		1.100	1.100	870	
	Überschuss		0	0	0	
	Ausgaben Abschnitt 37		1.100	1.100	870	
	Zuschussbedarf		1.100	1.100	870	
	Überschuss		0	0	0	
	Ausgaben Einzelplan 3		53.600	49.200	45.739	
	Einnahmen Einzelplan 3		0	0	0	
	Zuschussbedarf		53.600	49.200	45.739	
	Überschuss		0	0	0	

Verwaltungshaushalt 2015

Einzelplan 4 Soziale Sicherung

Unterabschnitt 4320 Soziale Einrichtungen für pflegebedürftige Menschen

4320

Haushaltsstelle			Haushaltsansatz		Rechnungs- ergebnis	Bew. Stelle
Nr.	Bezeichnung	HH- Vermerk	2015 EUR	2014 EUR	2013 EUR	
1	2	3	4	5	6	7
1.4320	Ausgaben					
700000	Zuschüsse für laufende Zwecke		2.000	2.000	1.152	030
	Ausgaben Unterabschnitt 4320		2.000	2.000	1.152	
	Einnahmen Unterabschnitt 4320		0	0	0	
	Zuschussbedarf		2.000	2.000	1.152	
	Überschuss		0	0	0	
700000	Umlage für Dorfhelferinnenstation					
	Ausgaben Abschnitt 43		2.000	2.000	1.152	
	Zuschussbedarf		2.000	2.000	1.152	
	Überschuss		0	0	0	

Verwaltungshaushalt 2015

Einzelplan 4 Soziale Sicherung

Unterabschnitt 4600 Einrichtungen der Jugendhilfe

4600

Haushaltsstelle			Haushaltsansatz		Rechnungs- ergebnis	Bew. Stelle
Nr.	Bezeichnung	HH- Vermerk	2015 EUR	2014 EUR	2013 EUR	
1	2	3	4	5	6	7
1.4600	Ausgaben					
718000	Zuw. u. Zuschüsse an übrige Bereiche		100	100	77	030
	Ausgaben Unterabschnitt 4600		100	100	77	
	Einnahmen Unterabschnitt 4600		0	0	0	
	Zuschussbedarf		100	100	77	
	Überschuss		0	0	0	

Verwaltungshaushalt 2015

Einzelplan 4 Soziale Sicherung

Unterabschnitt 4640 Tageseinrichtungen für Kinder

4640

Haushaltsstelle			Haushaltsansatz		Rechnungs- ergebnis	Bew.
Nr.	Bezeichnung	HH- Vermerk	2015 EUR	2014 EUR	2013 EUR	Stelle
1	2	3	4	5	6	7
1.4640	Einnahmen					
150000	Sonst. Verwaltungs- und Betriebseinnahmen		70	0	0	030
171000	Zuweisungen vom Land		208.500	269.300	231.959	030
277000	Auflösung v. Zuweisungen u. Zuschüssen		430	0	0	030
	Einnahmen Unterabschnitt 4640		209.000	269.300	231.959	
1.4640	Ausgaben					
668000	Vermischte Ausgaben		90	0	112	030
681000	Afa für Grundstücke u. grundst.gl. Rechte		8.680	0	0	030
685000	Verzinsung des Anlagekapitals		6.130	0	0	030
718001	Zuweisungen f. KiGa Bad Peterstal		393.050	385.050	340.678	030
718002	Zuweisungen f. KiGa Bad Griesbach		214.950	216.450	187.120	030
718003	Zuweisungen für Dachsanierung KiGa Bad Pe		0	0	9.428	030
	Ausgaben Unterabschnitt 4640		622.900	601.500	537.338	
	Einnahmen Unterabschnitt 4640		209.000	269.300	231.959	
	Zuschussbedarf		413.900	332.200	305.379	
	Überschuss		0	0	0	
	Ausgaben Abschnitt 46		623.000	601.600	537.415	
	Einnahmen Abschnitt 46		209.000	269.300	231.959	
	Zuschussbedarf		414.000	332.300	305.456	
	Überschuss		0	0	0	

Verwaltungshaushalt 2015

Einzelplan 4 Soziale Sicherung

Unterabschnitt 4700 Förderung der Wohlfahrtspflege
(ohne Altenarbeit)

4700

Haushaltsstelle			Haushaltsansatz		Rechnungs- ergebnis	Bew. Stelle
Nr.	Bezeichnung	HH- Vermerk	2015 EUR	2014 EUR	2013 EUR	
1	2	3	4	5	6	7
1.4700	Ausgaben					
700000	Zuschüsse für laufende Zwecke		0	0	340	030
	Ausgaben Unterabschnitt 4700		0	0	340	
	Einnahmen Unterabschnitt 4700		0	0	0	
	Zuschussbedarf		0	0	340	
	Überschuss		0	0	0	
	Ausgaben Abschnitt 47		0	0	340	
	Zuschussbedarf		0	0	340	
	Überschuss		0	0	0	
	Ausgaben Einzelplan 4		625.000	603.600	538.907	
	Einnahmen Einzelplan 4		209.000	269.300	231.959	
	Zuschussbedarf		416.000	334.300	306.948	
	Überschuss		0	0	0	

Verwaltungshaushalt 2015

Einzelplan 5 **Gesundheit, Sport,
Erholung**
Unterabschnitt 5000 **Gesundheitsverwaltung,
Gesundheitsämter**

5000

Haushaltsstelle			Haushaltsansatz		Rechnungs- ergebnis	Bew. Stelle
Nr.	Bezeichnung	HH- Vermerk	2015 EUR	2014 EUR	2013 EUR	
1	2	3	4	5	6	7
1.5000	Ausgaben					
700000	Zuschüsse für laufende Zwecke		300	300	307	030
	Ausgaben Unterabschnitt 5000		300	300	307	
	Einnahmen Unterabschnitt 5000		0	0	0	
	Zuschussbedarf		300	300	307	
	Überschuss		0	0	0	
	<u>Erläuterungen:</u> Zuweisung für Frühberatung					
700000	Ausgaben Abschnitt 50		300	300	307	
	Zuschussbedarf		300	300	307	
	Überschuss		0	0	0	

Verwaltungshaushalt 2015

Einzelplan 5 **Gesundheit, Sport,
Erholung**
Unterabschnitt 5500 **Förderung des Sports**

5500

Haushaltsstelle			Haushaltsansatz		Rechnungs- ergebnis	Bew. Stelle
Nr.	Bezeichnung	HH- Vermerk	2015 EUR	2014 EUR	2013 EUR	
1	2	3	4	5	6	7
1.5500	Ausgaben					
668000	Vermischte Ausgaben		50	50	0	030
679400	Kraftfahrzeug-Zentralverrechnung		350	350	111	030
700000	Zuschüsse für laufende Zwecke		3.400	3.400	3.320	030
	Ausgaben Unterabschnitt 5500		3.800	3.800	3.432	
	Einnahmen Unterabschnitt 5500		0	0	0	
	Zuschussbedarf		3.800	3.800	3.432	
	Überschuss		0	0	0	
700000	Erläuterungen: Zuweisungen für Förderverein Freiersberger Loipe e.V. Pflege der Loipen nach Aufwand -jährlich- 1.000 EUR Skizunft Bad Griesbach e.V. Pflege der Loipen nach Aufwand -jährlich max.- 1.000 EUR Skizunft Bad Griesbach e.V. -Pflege der Schanzenanlage- 1.280 EUR Sonstiges 120 EUR 3.400 EUR					
	Ausgaben Abschnitt 55		3.800	3.800	3.432	
	Zuschussbedarf		3.800	3.800	3.432	
	Überschuss		0	0	0	

Verwaltungshaushalt 2015

Einzelplan 5 Gesundheit, Sport,
 Unterabschnitt 5610 Erholung
 Sporthallen

5610

Haushaltsstelle			Haushaltsansatz		Rechnungs- ergebnis	Bew.
Nr.	Bezeichnung	HH- Vermerk	2015 EUR	2014 EUR	2013 EUR	Stelle
1	2	3	4	5	6	7
1.5610	Einnahmen					
140000	Mieten und Pachten		6.300	6.300	6.595	030
	Einnahmen Unterabschnitt 5610		6.300	6.300	6.595	
1.5610	Ausgaben					
500000	Unterhaltung d. Grundst. u. baul. Anlagen		1.450	4.000	6.494	030
520000	Beschaffung u. Unterh. von Einrichtungen		0	0	3.103	030
540000	Bewirtschaftungskosten		40.400	38.700	33.553	030
652000	Post- und Fernmeldegebühren		260	200	228	030
679000	Verwaltungskostenbeitrag		5.700	5.650	5.570	030
679300	Arbeitsleistungen des Bauhofes		14.700	14.200	12.413	030
679400	Kraftfahrzeug-Zentralverrechnung		1.450	1.450	1.282	030
681000	Afa für Grundstücke u. grundst.gl. Rechte		19.040	21.600	21.617	030
682000	Abschreibungen für bewegliche Sachen		540	0	90	030
685000	Verzinsung des Anlagekapitals		10.060	10.500	11.559	030
	Ausgaben Unterabschnitt 5610		93.600	96.300	95.909	
	Einnahmen Unterabschnitt 5610		6.300	6.300	6.595	
	Zuschussbedarf		87.300	90.000	89.314	
	Überschuss		0	0	0	

Verwaltungshaushalt 2015

Einzelplan 5 **Gesundheit, Sport,
Erholung**
Unterabschnitt 5620 **Sportplätze**

5620

Haushaltsstelle			Haushaltsansatz		Rechnungs- ergebnis	Bew.
Nr.	Bezeichnung	HH- Vermerk	2015 EUR	2014 EUR	2013 EUR	Stelle
1	2	3	4	5	6	7
1.5620	Einnahmen					
150000	Sonst. Verwaltungs-u. Betriebseinnahmen		40	0	76	030
277000	Auflösung v. Zuweisungen u. Zuschüssen		30.660	0	0	030
	Einnahmen Unterabschnitt 5620		30.700	0	76	
1.5620	Ausgaben					
668000	Vermischte Ausgaben		10	0	76	030
681000	Afa für Grundstücke u. grundst.gl. Rechte		49.890	0	0	030
685000	Verzinsung des Anlagekapitals		16.700	0	0	030
700000	Zuschüsse für laufende Zwecke		20.500	20.500	20.412	030
	Ausgaben Unterabschnitt 5620		87.100	20.500	20.488	
	Einnahmen Unterabschnitt 5620		30.700	0	76	
	Zuschussbedarf		56.400	20.500	20.412	
	Überschuss		0	0	0	
	Erläuterungen:					
700000	Zuweisungen für SV Schwarzwald Bad Peterstal e.V.					
	-Sportplatzpflege- 20.000 EUR					
	-Sonstiges -Steuern u.a.- 500 EUR					
	20.500 EUR					
	Ausgaben Abschnitt 56		180.700	116.800	116.397	
	Einnahmen Abschnitt 56		37.000	6.300	6.670	
	Zuschussbedarf		143.700	110.500	109.726	
	Überschuss		0	0	0	

Verwaltungshaushalt 2015

Einzelplan 5 **Gesundheit, Sport,
Erholung**
Unterabschnitt 5710 **Freibäder**

5710

Haushaltsstelle			Haushaltsansatz		Rechnungs- ergebnis	Bew. Stelle
Nr.	Bezeichnung	HH- Vermerk	2015 EUR	2014 EUR	2013 EUR	
1	2	3	4	5	6	7
1.5710	Ausgaben					
715000	Zuschuss an den Eigenbetrieb -Freibad-		165.300	183.000	160.000	030
	Ausgaben Unterabschnitt 5710		165.300	183.000	160.000	
	Einnahmen Unterabschnitt 5710		0	0	0	
	Zuschussbedarf		165.300	183.000	160.000	
	Überschuss		0	0	0	
	Ausgaben Abschnitt 57		165.300	183.000	160.000	
	Zuschussbedarf		165.300	183.000	160.000	
	Überschuss		0	0	0	

Verwaltungshaushalt 2015

Einzelplan 5 **Gesundheit, Sport,
Erholung**
Unterabschnitt 5800 **Park- und Gartenanlagen**

5800

Haushaltsstelle			Haushaltsansatz		Rechnungs- ergebnis	Bew.
Nr.	Bezeichnung	HH- Vermerk	2015 EUR	2014 EUR	2013 EUR	Stelle
1	2	3	4	5	6	7
1.5800	Ausgaben					
500000	Unterhaltung d. Grundst. u. baul. Anlagen		3.800	3.500	4.402	030
505000	Gärtn. Anlagen, Blumenschmuck u.a.		14.300	15.300	13.346	030
520000	Beschaffung u. Unterh. von Einrichtungen		1.500	1.500	807	030
530000	Mieten u. Pachten -Spielplatz Eckenacker-		250	250	256	030
655000	Sachverständigen-, Gerichts- u.ä. Kosten		1.200	1.200	1.226	030
679200	Arbeitsleistungen des Forstbetriebes		3.500	0	975	030
679300	Arbeitsleistungen des Bauhofes		18.600	17.200	11.419	030
679400	Kraftfahrzeug-Zentralverrechnung		1.950	1.850	1.403	030
	Ausgaben Unterabschnitt 5800		45.100	40.800	33.835	
	Einnahmen Unterabschnitt 5800		0	0	0	
	Zuschussbedarf		45.100	40.800	33.835	
	Überschuss		0	0	0	
	Ausgaben Abschnitt 58		45.100	40.800	33.835	
	Zuschussbedarf		45.100	40.800	33.835	
	Überschuss		0	0	0	

Verwaltungshaushalt 2015

Einzelplan 5 **Gesundheit, Sport,
Erholung
Sonstige
Erholungseinrichtungen**
Unterabschnitt 5900

5900

Haushaltsstelle			Haushaltsansatz		Rechnungs- ergebnis	Bew.
Nr.	Bezeichnung	HH- Vermerk	2015 EUR	2014 EUR	2013 EUR	Stelle
1	2	3	4	5	6	7
1.5900	Ausgaben					
661000	Mitgliedsbeiträge an Verbände und Vereine		600	600	600	030
	Ausgaben Unterabschnitt 5900		600	600	600	
	Einnahmen Unterabschnitt 5900		0	0	0	
	Zuschussbedarf		600	600	600	
	Überschuss		0	0	0	
661000	Erläuterungen: Mitgliedsbeitrag für "Naturpark Schwarzwald"					
	Ausgaben Abschnitt 59		600	600	600	
	Zuschussbedarf		600	600	600	
	Überschuss		0	0	0	
	Ausgaben Einzelplan 5		395.800	345.300	314.570	
	Einnahmen Einzelplan 5		37.000	6.300	6.670	
	Zuschussbedarf		358.800	339.000	307.900	
	Überschuss		0	0	0	

Verwaltungshaushalt 2015

Einzelplan 6 Bau- und Wohnungswesen,
 Unterabschnitt 6100 Verkehr
 Orts- und Regionalplanung

6100

Haushaltsstelle			Haushaltsansatz		Rechnungs- ergebnis	Bew. Stelle
Nr.	Bezeichnung	HH- Vermerk	2015 EUR	2014 EUR	2013 EUR	
1	2	3	4	5	6	7
1.6100	Einnahmen					
150002	Ersatz von Sachausgaben B-Plan Stöckmatt		0	0	7.523	030
150003	Ersatz von Sachausgaben B-Plan Baumacker		0	0	4.217	030
	Einnahmen Unterabschnitt 6100		0	0	11.741	
1.6100	Ausgaben					
577002	Bebauungsplan Stöckmatt II 2. Änderung u.		0	3.000	7.523	030
577003	Bebauungsplan Baumacker 1. Änderung u. Er		0	0	4.217	030
	Ausgaben Unterabschnitt 6100		0	3.000	11.741	
	Einnahmen Unterabschnitt 6100		0	0	11.741	
	Zuschussbedarf		0	3.000	0	
	Überschuss		0	0	0	

Verwaltungshaushalt 2015

Einzelplan 6 Bau- und Wohnungswesen,
 Verkehr
 Unterabschnitt 6150 Sanierungs-/Entwicklungs-
 maßn.n.Städtebauförd.G.

6150

Haushaltsstelle			Haushaltsansatz		Rechnungs- ergebnis	Bew. Stelle
Nr.	Bezeichnung	HH- Vermerk	2015 EUR	2014 EUR	2013 EUR	
1	2	3	4	5	6	7
1.6150	Einnahmen					
277000	Auflösung v. Zuweisungen u. Zuschüssen		70.700	0	0	030
	Einnahmen Unterabschnitt 6150		70.700	0	0	
1.6150	Ausgaben					
681000	Afa für Grundstücke u. grundst.gl. Rechte		111.790	0	0	030
685000	Verzinsung des Anlagekapitals		25.810	0	0	030
	Ausgaben Unterabschnitt 6150		137.600	0	0	
	Einnahmen Unterabschnitt 6150		70.700	0	0	
	Zuschussbedarf		66.900	0	0	
	Überschuss		0	0	0	
	Ausgaben Abschnitt 61		137.600	3.000	11.741	
	Einnahmen Abschnitt 61		70.700	0	11.741	
	Zuschussbedarf		66.900	3.000	0	
	Überschuss		0	0	0	

Verwaltungshaushalt 2015

Einzelplan 6 Bau- und Wohnungswesen,
 Unterabschnitt 6300 Verkehr
 Gemeindestrassen

6300

Haushaltsstelle			Haushaltsansatz		Rechnungs- ergebnis	Bew.
Nr.	Bezeichnung	HH- Vermerk	2015 EUR	2014 EUR	2013 EUR	Stelle
1	2	3	4	5	6	7
1.6300	Einnahmen					
150000	Sonst. Verwaltungs- und Betriebseinnahmen		0	40	3.962	030
171000	Zuweisungen vom Land		136.540	136.560	136.644	030
276000	Auflösung von Beiträgen u. ä. Entgelten		16.680	0	0	030
277000	Auflösung v. Zuweisungen u. Zuschüssen		7.280	0	0	030
	Einnahmen Unterabschnitt 6300		160.500	136.600	140.606	
1.6300	Ausgaben					
510000	Unterhaltung der Gemeindestrassen		74.000	43.000	90.916	030
510500	Unterhaltung der Brücken		20.000	17.500	1.490	030
525000	Verkehrszeichen u.a.		2.800	2.000	3.841	030
575000	Betriebsaufwand		16.700	14.200	16.929	030
640000	Steuern, Versicherungen, Schadensfälle		0	0	85	030
655000	Brückenprüfungen Gerichts- u.ä. Kosten		5.000	10.000	4.260	030
668000	Vermischte Ausgaben		470	500	0	030
679100	Innere Verrechnungen -Oberflächenentw.-		90.100	106.000	87.994	030
679200	Arbeitsleistungen des Forstbetriebes		18.100	15.600	15.223	030
679300	Arbeitsleistungen des Bauhofes		87.600	86.400	82.931	030
679400	Kraftfahrzeug-Zentralverrechnung		11.900	11.500	11.661	030
681000	Afa für Grundstücke u. grundst.gl. Rechte		58.650	0	0	030
685000	Verzinsung des Anlagekapitals		33.780	0	0	030
	Ausgaben Unterabschnitt 6300		419.100	306.700	315.330	
	Einnahmen Unterabschnitt 6300		160.500	136.600	140.606	
	Zuschussbedarf		258.600	170.100	174.724	
	Überschuss		0	0	0	
	Ausgaben Abschnitt 63		419.100	306.700	315.330	
	Einnahmen Abschnitt 63		160.500	136.600	140.606	
	Zuschussbedarf		258.600	170.100	174.724	
	Überschuss		0	0	0	

Verwaltungshaushalt 2015

Einzelplan 6 Bau- und Wohnungswesen,
 Unterabschnitt 6700 Verkehr
 Straßenbeleuchtung

6700

Haushaltsstelle			Haushaltsansatz		Rechnungs- ergebnis	Bew.
Nr.	Bezeichnung	HH- Vermerk	2015 EUR	2014 EUR	2013 EUR	Stelle
1	2	3	4	5	6	7
1.6700	Einnahmen					
150000	Sonst. Verwaltungs- und Betriebseinnahmen		70	0	3.652	030
161000	Erstattungen vom Land		1.800	1.800	1.800	030
277000	Auflösung v. Zuweisungen u. Zuschüssen		1.030	0	0	030
	Einnahmen Unterabschnitt 6700		2.900	1.800	5.452	
1.6700	Ausgaben					
510000	Unterhaltg.d.sonst. unbewegl.Vermögens		6.930	5.000	11.554	030
575000	Betriebsaufwand		38.000	39.000	44.150	030
679300	Arbeitsleistungen des Bauhofes		1.300	1.200	956	030
679400	Kraftfahrzeug-Zentralverrechnung		0	0	59	030
681000	Afa für Grundstücke u. grundst.gl. Rechte		21.750	0	0	030
685000	Verzinsung des Anlagekapitals		10.620	0	0	030
	Ausgaben Unterabschnitt 6700		78.600	45.200	56.719	
	Einnahmen Unterabschnitt 6700		2.900	1.800	5.452	
	Zuschussbedarf		75.700	43.400	51.268	
	Überschuss		0	0	0	

Verwaltungshaushalt 2015

Einzelplan 6 Bau- und Wohnungswesen,
 Verkehr
 Unterabschnitt 6750 Straßenreinigung,
 Winterdienst

6750

Haushaltsstelle			Haushaltsansatz		Rechnungs- ergebnis	Bew.
Nr.	Bezeichnung	HH- Vermerk	2015 EUR	2014 EUR	2013 EUR	Stelle
1	2	3	4	5	6	7
1.6750	Einnahmen					
150000	Sonst. Verwaltungs- und Betriebseinnahmen		0	500	143	030
	Einnahmen Unterabschnitt 6750		0	500	143	
1.6750	Ausgaben					
500000	Unterhaltung d. Grundst. u. baul. Anlagen		400	500	0	030
520000	Beschaffung u. Unterh. von Einrichtungen		7.300	7.800	10.725	030
540000	Bewirtschaftungskosten		360	500	526	030
550000	Haltung von Fahrzeugen		1.200	1.300	155	030
551000	Kraftstoffe, Steuern, Versicherungen		700	800	609	030
575000	Betriebsaufwand Streugut u.a.		12.900	14.400	18.475	030
579000	Fuhrleistungen		66.700	84.700	61.662	030
579001	Fuhrleistungen Strassenreinigung		9.900	9.500	12.511	030
679300	Arbeitsleistungen des Bauhofes		32.400	32.700	22.706	030
679400	Kraftfahrzeug-Zentralverrechnung		6.700	6.600	5.482	030
681000	Afa für Grundstücke u. grundst.gl. Rechte		1.410	0	0	030
682000	Abschreibungen für bewegliche Sachen		7.230	0	0	030
685000	Verzinsung des Anlagekapitals		2.100	0	0	030
	Ausgaben Unterabschnitt 6750		149.300	158.800	132.852	
	Einnahmen Unterabschnitt 6750		0	500	143	
	Zuschussbedarf		149.300	158.300	132.709	
	Überschuss		0	0	0	
	Ausgaben Abschnitt 67		227.900	204.000	189.571	
	Einnahmen Abschnitt 67		2.900	2.300	5.595	
	Zuschussbedarf		225.000	201.700	183.977	
	Überschuss		0	0	0	

Verwaltungshaushalt 2015

Einzelplan 6 Bau- und Wohnungswesen,
 Unterabschnitt 6800 Verkehr
 Einrichtungen für den
 Ruhenden Verkehr

6800

Haushaltsstelle			Haushaltsansatz		Rechnungs- ergebnis	Bew. Stelle
Nr.	Bezeichnung	HH- Vermerk	2015 EUR	2014 EUR	2013 EUR	
1	2	3	4	5	6	7
1.6800	Ausgaben					
681000	Afa für Grundstücke u. grundst.gl. Rechte		200	0	0	030
	Ausgaben Unterabschnitt 6800		200	0	0	
	Einnahmen Unterabschnitt 6800		0	0	0	
	Zuschussbedarf		200	0	0	
	Überschuss		0	0	0	
	Ausgaben Abschnitt 68		200	0	0	
	Zuschussbedarf		200	0	0	
	Überschuss		0	0	0	

Verwaltungshaushalt 2015

Einzelplan 6 Bau- und Wohnungswesen,
 Unterabschnitt 6900 Verkehr
 Wasserläufe, Wasserbau

6900

Haushaltsstelle			Haushaltsansatz		Rechnungs- ergebnis	Bew.
Nr.	Bezeichnung	HH- Vermerk	2015 EUR	2014 EUR	2013 EUR	Stelle
1	2	3	4	5	6	7
1.6900	Ausgaben					
510000	Unterhaltg.d.sonst. unbewegl.Vermögens	UE	3.920	4.000	3.980	030
679200	Arbeitsleistungen des Forstbetriebes		6.300	1.500	0	030
679300	Arbeitsleistungen des Bauhofes		4.400	4.400	1.631	030
679400	Kraftfahrzeug-Zentralverrechnung		300	300	106	030
681000	Afa für Grundstücke u. grundst.gl. Rechte		1.500	0	0	030
685000	Verzinsung des Anlagekapitals		1.480	0	0	030
	Ausgaben Unterabschnitt 6900		17.900	10.200	5.718	
	Einnahmen Unterabschnitt 6900		0	0	0	
	Zuschussbedarf		17.900	10.200	5.718	
	Überschuss		0	0	0	
	Ausgaben Abschnitt 69		17.900	10.200	5.718	
	Zuschussbedarf		17.900	10.200	5.718	
	Überschuss		0	0	0	
	Ausgaben Einzelplan 6		802.700	523.900	522.360	
	Einnahmen Einzelplan 6		234.100	138.900	157.941	
	Zuschussbedarf		568.600	385.000	364.418	
	Überschuss		0	0	0	

Verwaltungshaushalt 2015

Einzelplan 7 Öffentliche Einrichtungen,
 Unterabschnitt 7000 Wirtschaftsförderung
 Abwasserbeseitigung

7000

Haushaltsstelle			Haushaltsansatz		Rechnungs- ergebnis	Bew.
Nr.	Bezeichnung	HH- Vermerk	2015 EUR	2014 EUR	2013 EUR	Stelle
1	2	3	4	5	6	7
1.7000	Einnahmen					
110000	Benutzungsgebühren u. ähnliche Entgelte		725.000	724.200	721.148	030
110001	Benutzungsgebühren -Kleineinleiter-		3.900	4.100	3.883	030
150000	Sonst. Verwaltungs- und Betriebseinnahmen		60	0	0	030
169100	Innere Verrechnungen -Oberflächenentw.-		90.100	106.000	87.994	030
276000	Aufl. v. Beiträgen u.ä. Entg. -Gde.-Anlag		48.510	48.400	48.402	030
277000	Aufl. v. Zuw. u. Zusch. -Gde.-Anlagen-		12.130	12.100	12.138	030
277100	Aufl. v. Zuw. u. Zusch. -GVV.-Anlagen-		91.900	95.200	91.830	030
	Einnahmen Unterabschnitt 7000		971.600	990.000	965.395	
1.7000	Ausgaben					
500000	Unterhaltung d. Grundst. u. baul. Anlagen		200	200	0	030
510000	Kanalnetzunterunterhaltung		265.000	150.000	219.963	030
540000	Bewirtschaftungskosten		0	200	10	030
575000	Betriebsaufwand		4.400	4.400	4.741	030
640000	Abwasserabgabe		3.900	4.100	3.865	030
655000	Sachverständigen-, Gerichts- u.ä. Kosten		0	0	5.614	030
668000	Vermischte Ausgaben		30	160	0	030
672000	Erstattungen an Gemeinden u. GV		4.300	4.400	4.179	030
678000	Erstattungen an übrigen Bereich		1.000	1.500	2.041	030
679000	Verwaltungskostenbeitrag		53.900	53.840	53.080	030
679300	Arbeitsleistungen des Bauhofes		3.300	3.300	2.381	030
679400	Kraftfahrzeug-Zentralverrechnung		400	400	429	030
681000	Afa für Grundstücke u. grundst.gl. Rechte		126.900	126.250	125.725	030
681100	Abschreibungen -GVV-Anlagen-		91.900	95.200	91.830	030
682000	Abschreibungen für bewegliche Sachen		1.070	250	302	030
685000	Verzins. d. Anlagekapitals Gde.-Anlagen		104.200	105.400	106.252	030
685100	Verzins.d. Anlagekapitals GVV-Anlagen		59.400	58.000	51.940	030
713000	Betriebskostenumlage an GVV Ob. Renchtal	UE	200.000	330.300	242.843	030
713100	Betriebskostenumlage -Erst. Kapitaleinl.-		51.700	52.100	49.736	030
	Ausgaben Unterabschnitt 7000		971.600	990.000	964.932	
	Einnahmen Unterabschnitt 7000		971.600	990.000	965.395	
	Zuschussbedarf		0	0	0	
	Überschuss		0	0	463	
	Ausgaben Abschnitt 70		971.600	990.000	964.932	
	Einnahmen Abschnitt 70		971.600	990.000	965.395	
	Zuschussbedarf		0	0	0	
	Überschuss		0	0	463	

Verwaltungshaushalt 2015

Einzelplan 7

Öffentliche Einrichtungen,
Wirtschaftsförderung
Abfallbeseitigung

Unterabschnitt 7200

7200

Haushaltsstelle			Haushaltsansatz		Rechnungs- ergebnis	Bew. Stelle
Nr.	Bezeichnung	HH- Vermerk	2015 EUR	2014 EUR	2013 EUR	
1	2	3	4	5	6	7
1.7200	Einnahmen					
162000	Erstattungen von Gemeinden u. GV		0	0	144	030
	Einnahmen Unterabschnitt 7200		0	0	144	
1.7200	Ausgaben					
668000	Vermischte Ausgaben		0	0	144	030
681000	Afa für Grundstücke u. grundst.gl. Rechte		660	0	0	030
685000	Verzinsung des Anlagekapitals		640	0	0	030
	Ausgaben Unterabschnitt 7200		1.300	0	144	
	Einnahmen Unterabschnitt 7200		0	0	144	
	Zuschussbedarf		1.300	0	0	
	Überschuss		0	0	0	

Verwaltungshaushalt 2015

Einzelplan 7

Öffentliche Einrichtungen,
Wirtschaftsförderung
Mülldeponien, Erddeponien

Unterabschnitt 7230

7230

Haushaltsstelle			Haushaltsansatz		Rechnungs- ergebnis	Bew. Stelle
Nr.	Bezeichnung	HH- Vermerk	2015 EUR	2014 EUR	2013 EUR	
1	2	3	4	5	6	7
1.7230	Ausgaben					
500000	Unterhaltung d. Grundst. u. baul. Anlagen		0	0	133	030
	Ausgaben Unterabschnitt 7230		0	0	133	
	Einnahmen Unterabschnitt 7230		0	0	0	
	Zuschussbedarf		0	0	133	
	Überschuss		0	0	0	
	Ausgaben Abschnitt 72		1.300	0	277	
	Einnahmen Abschnitt 72		0	0	144	
	Zuschussbedarf		1.300	0	133	
	Überschuss		0	0	0	

Verwaltungshaushalt 2015

Einzelplan 7
 Unterabschnitt 7500

Öffentliche Einrichtungen,
 Wirtschaftsförderung
 Bestattungswesen

7500

Haushaltsstelle			Haushaltsansatz		Rechnungs- ergebnis	Bew.
Nr.	Bezeichnung	HH- Vermerk	2015 EUR	2014 EUR	2013 EUR	Stelle
1	2	3	4	5	6	7
1.7500	Einnahmen					
110100	Grabplatzgebühren		35.600	45.500	62.732	030
110200	Bestattungsgebühren		32.400	31.500	31.172	030
167000	Erstattungen von privaten Unternehmen		0	0	2.000	030
171000	Zuweisungen vom Land		300	300	331	030
	Einnahmen Unterabschnitt 7500		68.300	77.300	96.235	
1.7500	Ausgaben					
400000	Personalausgaben	SN	1.200	1.100	1.089	
500000	Unterhaltung d. Grundst. u. baul. Anlagen		500	600	131	030
510000	Unterhaltg.d.sonst. unbewegl.Vermögens		32.000	42.000	37.770	030
510001	Abfuhr von Abfällen		1.300	1.200	1.166	030
510100	Unterhaltg. der Kriegsgräber		600	600	503	030
520000	Beschaffung u. Unterh. von Einrichtungen		500	500	762	030
540000	Bewirtschaftungskosten		4.600	4.700	4.963	030
575000	Betriebsaufwand		3.800	3.800	3.452	030
640000	Steuern, Versicherungen, Schadensfälle		310	300	321	030
668000	Vermischte Ausgaben		0	90	0	030
679000	Verwaltungskostenbeitrag		8.200	8.210	8.130	030
679300	Arbeitsleistungen des Bauhofes		49.400	45.700	56.813	030
679400	Kraftfahrzeug-Zentralverrechnung		4.200	3.500	8.012	030
681000	Afa für Grundstücke u. grundst.gl. Rechte		13.780	13.800	16.392	030
682000	Abschreibungen für bewegliche Sachen		120	100	112	030
685000	Verzinsung des Anlagekapitals		12.190	13.200	13.579	030
	Ausgaben Unterabschnitt 7500		132.700	139.400	153.196	
	Einnahmen Unterabschnitt 7500		68.300	77.300	96.235	
	Zuschussbedarf		64.400	62.100	56.961	
	Überschuss		0	0	0	
	Ausgaben Abschnitt 75		132.700	139.400	153.196	
	Einnahmen Abschnitt 75		68.300	77.300	96.235	
	Zuschussbedarf		64.400	62.100	56.961	
	Überschuss		0	0	0	

Verwaltungshaushalt 2015

Einzelplan 7 Öffentliche Einrichtungen,
 Unterabschnitt 7650 Wirtschaftsförderung
 Öffentliche
 Bedürfnisanstalten

7650

Haushaltsstelle			Haushaltsansatz		Rechnungs- ergebnis	Bew.
Nr.	Bezeichnung	HH- Vermerk	2015 EUR	2014 EUR	2013 EUR	Stelle
1	2	3	4	5	6	7
1.7650	Einnahmen					
150000	Sonst. Verwaltungs- und Betriebseinnahmen		10	0	0	030
277000	Auflösung v. Zuweisungen u. Zuschüssen		2.490	0	0	030
	Einnahmen Unterabschnitt 7650		2.500	0	0	
1.7650	Ausgaben					
400000	Personalausgaben	SN	5.570	2.800	3.352	
500000	Unterhaltung d. Grundst. u. baul. Anlagen		500	0	72	030
540000	Bewirtschaftungskosten		200	200	166	030
575000	Betriebsaufwand		2.200	2.300	2.038	030
668000	Vermischte Ausgaben		10	0	0	030
679300	Arbeitsleistungen des Bauhofes		1.100	900	281	030
679400	Kraftfahrzeug-Zentralverrechnung		0	0	19	030
681000	Afa für Grundstücke u. grundst.gl. Rechte		5.440	0	0	030
685000	Verzinsung des Anlagekapitals		4.480	0	0	030
	Ausgaben Unterabschnitt 7650		19.500	6.200	5.927	
	Einnahmen Unterabschnitt 7650		2.500	0	0	
	Zuschussbedarf		17.000	6.200	5.927	
	Überschuss		0	0	0	

Verwaltungshaushalt 2015

Einzelplan 7 Öffentliche Einrichtungen,
 Unterabschnitt 7690 Wirtschaftsförderung
 Vereinshaus
 Bad Griesbach

7690

Haushaltsstelle			Haushaltsansatz		Rechnungs- ergebnis	Bew.
Nr.	Bezeichnung	HH- Vermerk	2015 EUR	2014 EUR	2013 EUR	Stelle
1	2	3	4	5	6	7
1.7690	Einnahmen					
150000	Sonst. Verwaltungs- und Betriebseinnahmen		10	0	0	030
277000	Auflösung v. Zuweisungen u. Zuschüssen		5.190	5.100	5.193	030
	Einnahmen Unterabschnitt 7690		5.200	5.100	5.193	
1.7690	Ausgaben					
500000	Unterhaltung d. Grundst. u. baul. Anlagen		1.200	1.200	0	030
540000	Bewirtschaftungskosten		8.700	8.500	9.089	030
668000	Vermischte Ausgaben		50	110	0	030
679000	Verwaltungskostenbeitrag		2.800	2.790	2.770	030
679300	Arbeitsleistungen des Bauhofes		300	300	19	030
679400	Kraftfahrzeug-Zentralverrechnung		0	0	1	030
681000	Afa für Grundstücke u. grundst.gl. Rechte		12.170	12.170	12.166	030
685000	Verzinsung des Anlagekapitals		9.980	10.330	10.675	030
	Ausgaben Unterabschnitt 7690		35.200	35.400	34.720	
	Einnahmen Unterabschnitt 7690		5.200	5.100	5.193	
	Zuschussbedarf		30.000	30.300	29.527	
	Überschuss		0	0	0	

Verwaltungshaushalt 2015

Einzelplan 7

Öffentliche Einrichtungen,
Wirtschaftsförderung
Öffentliche Brunnen

Unterabschnitt 7695

7695

Haushaltsstelle			Haushaltsansatz		Rechnungs- ergebnis	Bew.
Nr.	Bezeichnung	HH- Vermerk	2015 EUR	2014 EUR	2013 EUR	Stelle
1	2	3	4	5	6	7
1.7695	Ausgaben					
510000	Unterhaltg.d.sonst. unbewegl.Vermögens		800	900	0	030
575000	Betriebsaufwand		15.450	26.500	23.313	030
679300	Arbeitsleistungen des Bauhofes		3.600	3.500	3.094	030
679400	Kraftfahrzeug-Zentralverrechnung		250	500	246	030
	Ausgaben Unterabschnitt 7695		20.100	31.400	26.653	
	Einnahmen Unterabschnitt 7695		0	0	0	
	Zuschussbedarf		20.100	31.400	26.653	
	Überschuss		0	0	0	
	Ausgaben Abschnitt 76		74.800	73.000	67.300	
	Einnahmen Abschnitt 76		7.700	5.100	5.193	
	Zuschussbedarf		67.100	67.900	62.107	
	Überschuss		0	0	0	

Verwaltungshaushalt 2015

Einzelplan 7 Öffentliche Einrichtungen,
 Unterabschnitt 7700 Wirtschaftsförderung
 Fuhrpark

7700

Haushaltsstelle			Haushaltsansatz		Rechnungs- ergebnis	Bew.
Nr.	Bezeichnung	HH- Vermerk	2015 EUR	2014 EUR	2013 EUR	Stelle
1	2	3	4	5	6	7
1.7700	Einnahmen					
110000	Entgelte für Fuhrleistungen von Dritten		750	700	754	030
150000	Sonst. Verwaltungs- und Betriebseinnahmen		50	100	0	030
158000	Verrechnungseinn.vom Vermögenshaushalt		0	0	367	030
165400	Verrechnungseinn. vom Eigenbetrieb		3.100	3.400	1.997	030
169400	Kraftfahrzeug-Zentralverrechnung		42.400	41.400	45.401	030
	Einnahmen Unterabschnitt 7700		46.300	45.600	48.520	
1.7700	Ausgaben					
520000	Beschaffung u. Unterh. von Einrichtungen		200	200	0	030
530000	Mieten u. Pachten		1.800	1.800	1.800	030
550000	Fahrzeugunterhaltung		18.300	17.800	20.314	030
551000	Kraftstoffe, Steuern, Versicherungen		11.300	10.700	11.026	030
650000	Bürobedarf		60	100	0	030
679000	Verwaltungskostenbeitrag		1.500	1.500	1.480	030
679300	Arbeitsleistungen des Bauhofes		4.300	4.200	3.675	030
679400	Kraftfahrzeug-Zentralverrechnung		1.100	1.200	947	030
682000	Abschreibungen für bewegliche Sachen		7.060	7.060	7.058	030
685000	Verzinsung des Anlagekapitals		680	1.040	1.386	030
	Ausgaben Unterabschnitt 7700		46.300	45.600	47.687	
	Einnahmen Unterabschnitt 7700		46.300	45.600	48.520	
	Zuschussbedarf		0	0	0	
	Überschuss		0	0	833	

Verwaltungshaushalt 2015

Einzelplan 7 Öffentliche Einrichtungen,
 Unterabschnitt 7710 Wirtschaftsförderung
 Bauhof

7710

Haushaltsstelle			Haushaltsansatz		Rechnungs- ergebnis	Bew.
Nr.	Bezeichnung	HH- Vermerk	2015 EUR	2014 EUR	2013 EUR	Stelle
1	2	3	4	5	6	7
1.7710	Einnahmen					
140000	Mieten und Pachten		1.900	1.900	1.974	030
150000	Sonst. Verwaltungs- und Betriebseinnahmen		7.260	7.200	14.483	030
158000	Verrechnungseinn. vom Vermögenshaushalt		0	0	6.806	030
165300	Erst.v. Personalausg. vom Eigenbetrieb		22.800	22.400	15.581	030
169300	Erstattung von Personalausgaben		348.400	336.000	327.525	030
277000	Auflösung v. Zuweisungen u. Zuschüssen		23.640	23.600	23.641	030
	Einnahmen Unterabschnitt 7710		404.000	391.100	390.010	
1.7710	Ausgaben					
400000	Personalausgaben	SN	300.130	288.970	281.329	
500000	Unterhaltung d. Grundst. u. baul. Anlagen		1.400	1.200	2.813	030
520000	Beschaffung u. Unterh. von Einrichtungen		8.200	8.100	7.716	030
540000	Bewirtschaftungskosten		7.300	7.300	6.860	030
550000	Haltung von Fahrzeugen		450	400	789	030
560000	Dienst- und Schutzkleidung		1.250	1.200	1.751	030
575000	Betriebsaufwand		7.800	6.900	11.710	030
640000	Steuern, Versicherungen, Schadensfälle		100	100	84	030
652000	Post- und Fernmeldegebühren		2.100	2.200	1.807	030
654000	Dienstreisen		300	200	390	030
655000	Sachverständigen-, Gerichts- u.ä. Kosten		800	700	744	030
668000	Vermischte Ausgaben		430	530	0	030
679000	Verwaltungskostenbeitrag		19.600	19.500	19.150	030
679400	Kraftfahrzeug-Zentralverrechnung		500	500	211	030
681000	Afa für Grundstücke u. grundst.gl. Rechte		29.920	29.950	29.917	030
682000	Abschreibungen für bewegliche Sachen		6.420	5.650	6.086	030
685000	Verzinsung des Anlagekapitals		17.300	17.700	18.174	030
	Ausgaben Unterabschnitt 7710		404.000	391.100	389.530	
	Einnahmen Unterabschnitt 7710		404.000	391.100	390.010	
	Zuschussbedarf		0	0	0	
	Überschuss		0	0	480	
	Ausgaben Abschnitt 77		450.300	436.700	437.217	
	Einnahmen Abschnitt 77		450.300	436.700	438.530	
	Zuschussbedarf		0	0	0	
	Überschuss		0	0	1.313	

Verwaltungshaushalt 2015

Einzelplan 7
 Unterabschnitt 7800

Öffentliche Einrichtungen,
 Wirtschaftsförderung
 Förderung der Land-
 und Forstwirtschaft

7800

Haushaltsstelle			Haushaltsansatz		Rechnungs- ergebnis	Bew.
Nr.	Bezeichnung	HH- Vermerk	2015 EUR	2014 EUR	2013 EUR	Stelle
1	2	3	4	5	6	7
1.7800	Einnahmen					
172000	Zuweisungen von Gemeinden u. GV		8.700	6.900	6.485	030
	Einnahmen Unterabschnitt 7800		8.700	6.900	6.485	
1.7800	Ausgaben					
577000	Weitere Verwaltungs-und Betriebsausgaben		0	0	900-	030
654000	Dienstreisen		0	0	84	030
661000	Mitgliedsbeiträge an Verbände und Vereine		2.800	2.800	2.343	030
668000	Vermischte Ausgaben		0	50	26	030
679300	Arbeitsleistungen des Bauhofes		500	0	525	030
679400	Kraftfahrzeug-Zentralverrechnung		0	0	48	030
718000	Zuw. u. Zuschüsse an übrige Bereiche		19.500	16.200	15.544	030
718001	Zuweisungen an Weidengemeinschaft		8.100	7.650	8.040	030
	Ausgaben Unterabschnitt 7800		30.900	26.700	25.709	
	Einnahmen Unterabschnitt 7800		8.700	6.900	6.485	
	Zuschussbedarf		22.200	19.800	19.225	
	Überschuss		0	0	0	
	Erläuterungen:					
172000	Zuweisungen des Ortenaukreises für Ausgleichszulage		7.800 EUR			
	Transportkostenbeihilfe		<u>900 EUR</u>			
			8.700 EUR			
661000	Mitgliedsbeitrag LEV Ortenau		2.800 EUR			
718000	Förderung der Landwirtschaft: Ausgleichszulage		18.000 EUR			
	Transportkostenbeihilfe		<u>1.500 EUR</u>			
			19.500 EUR			

Verwaltungshaushalt 2015

Einzelplan 7
 Unterabschnitt 7820

Öffentliche Einrichtungen,
 Wirtschaftsförderung
 Tierzucht

7820

Haushaltsstelle			Haushaltsansatz		Rechnungs- ergebnis	Bew. Stelle
Nr.	Bezeichnung	HH- Vermerk	2015 EUR	2014 EUR	2013 EUR	
1	2	3	4	5	6	7
1.7820	Ausgaben					
575000	Betriebsaufwand		4.400	5.300	3.110	030
	Ausgaben Unterabschnitt 7820		4.400	5.300	3.110	
	Einnahmen Unterabschnitt 7820		0	0	0	
	Zuschussbedarf		4.400	5.300	3.110	
	Überschuss		0	0	0	
575000	Erläuterungen: Kostenanteile der Gemeinde für künstliche Besamung MLP-Beiträge					
		1.600 EUR				
		<u>2.800 EUR</u>				
		4.400 EUR				
	Ausgaben Abschnitt 78		35.300	32.000	28.819	
	Einnahmen Abschnitt 78		8.700	6.900	6.485	
	Zuschussbedarf		26.600	25.100	22.335	
	Überschuss		0	0	0	

Verwaltungshaushalt 2015

Einzelplan 7 Öffentliche Einrichtungen,
 Unterabschnitt 7910 Wirtschaftsförderung
 Sonstige Förderung von
 Wirtschaft und Verkehr

7910

Haushaltsstelle			Haushaltsansatz		Rechnungs- ergebnis	Bew. Stelle
Nr.	Bezeichnung	HH- Vermerk	2015 EUR	2014 EUR	2013 EUR	
1	2	3	4	5	6	7
1.7910	Ausgaben					
661000	Mitgliedsbeiträge an Verbände und Vereine		2.350	2.350	2.660	030
718000	Zuw. u. Zuschüsse an übrige Bereiche		1.650	1.650	1.668	030
	Ausgaben Unterabschnitt 7910		4.000	4.000	4.328	
	Einnahmen Unterabschnitt 7910		0	0	0	
	Zuschussbedarf		4.000	4.000	4.328	
	Überschuss		0	0	0	
	Erläuterungen:					
661000	Mitgliedsbeitrag bei der WRO					
718000	Zuweisung für Teilnahme am Leader-Programm					

Verwaltungshaushalt 2015

Einzelplan 7 Öffentliche Einrichtungen,
 Unterabschnitt 7920 Wirtschaftsförderung
 Förderung des Öffentl.
 Personennahverkehrs

7920

Haushaltsstelle			Haushaltsansatz		Rechnungs- ergebnis	Bew.
Nr.	Bezeichnung	HH- Vermerk	2015 EUR	2014 EUR	2013 EUR	Stelle
1	2	3	4	5	6	7
1.7920	Ausgaben					
540000	Bewirtschaftungskosten		0	0	9	030
681000	Afa für Grundstücke u. grundst.gl. Rechte		750	0	0	030
685000	Verzinsung des Anlagekapitals		390	0	0	030
712000	Zuw. u. Zuschüsse an Gemeinde und GV		5.260	5.300	5.186	030
	Ausgaben Unterabschnitt 7920		6.400	5.300	5.195	
	Einnahmen Unterabschnitt 7920		0	0	0	
	Zuschussbedarf		6.400	5.300	5.195	
	Überschuss		0	0	0	
712000	Erläuterungen: Kostenanteil der Gemeinde zur Finanzierung des Ortenautarifes 3.700 EUR Ersatzleistung für die Buslinie von Reutlingen nach Straßburg <u>1.600 EUR</u> 5.300 EUR					
	Ausgaben Abschnitt 79		10.400	9.300	9.523	
	Zuschussbedarf		10.400	9.300	9.523	
	Überschuss		0	0	0	
	Ausgaben Einzelplan 7		1.676.400	1.680.400	1.661.265	
	Einnahmen Einzelplan 7		1.506.600	1.516.000	1.511.982	
	Zuschussbedarf		169.800	164.400	149.283	
	Überschuss		0	0	0	

Verwaltungshaushalt 2015

Einzelplan 8

Wirtsch. Unternehmen, Allg.
Grund- u. Sondervermögen
Elektrizitätsversorgung

Unterabschnitt 8100

8100

Haushaltsstelle			Haushaltsansatz		Rechnungs- ergebnis	Bew. Stelle
Nr.	Bezeichnung	HH- Vermerk	2015 EUR	2014 EUR	2013 EUR	
1	2	3	4	5	6	7
1.8100	Einnahmen					
220000	Konzessionsabgaben		83.700	83.600	79.588	030
	Einnahmen Unterabschnitt 8100		83.700	83.600	79.588	
	Ausgaben Unterabschnitt 8100		0	0	0	
	Einnahmen Unterabschnitt 8100		83.700	83.600	79.588	
	Zuschussbedarf		0	0	0	
	Überschuss		83.700	83.600	79.588	

Verwaltungshaushalt 2015

Einzelplan 8

Wirtsch. Unternehmen, Allg.

Unterabschnitt 8160

Grund- u. Sondervermögen

Fernwärmeversorgung

8160

Haushaltsstelle			Haushaltsansatz		Rechnungs- ergebnis	Bew. Stelle
Nr.	Bezeichnung	HH- Vermerk	2015 EUR	2014 EUR	2013 EUR	
1	2	3	4	5	6	7
1.8160	Ausgaben					
685000	Verzinsung des Anlagekapitals		500	0	0	030
	Ausgaben Unterabschnitt 8160		500	0	0	
	Einnahmen Unterabschnitt 8160		0	0	0	
	Zuschussbedarf		500	0	0	
	Überschuss		0	0	0	
	Ausgaben Abschnitt 81		500	0	0	
	Einnahmen Abschnitt 81		83.700	83.600	79.588	
	Zuschussbedarf		0	0	0	
	Überschuss		83.200	83.600	79.588	

Verwaltungshaushalt 2015

Einzelplan 8 Wirtsch. Unternehmen, Allg.
 Unterabschnitt 8550 Grund- u. Sondervermögen
 Forstwirtschaftliche Unternehmen

8550

Haushaltsstelle			Haushaltsansatz		Rechnungs- ergebnis	Bew.
Nr.	Bezeichnung	HH- Vermerk	2015 EUR	2014 EUR	2013 EUR	Stelle
1	2	3	4	5	6	7
1.8550	Einnahmen					
130000	Erlöse aus Holzverkäufen		647.300	643.000	724.996	030
130002	Erlöse aus Holzverk. -Selbstwerber-		151.200	126.000	144.474	030
131000	Erlöse aus Nebennutzungen		1.000	5.000	886	030
140000	Mieten und Pachten		4.150	3.240	4.168	030
150000	Sonst. Verwaltungs- und Betriebseinnahmen		1.150	2.060	645	030
150001	Sonstige Betriebs-Einnahmen -Lohners.-		0	0	385	030
158000	Verrechnungseinn. vom Vermögenshaushalt		0	2.500	0	030
165000	Erst. vom Eigenbetrieb "Gemeindewerke"		5.100	4.500	5.102	030
165200	Erst. von Personalausg. vom Eigenbetrieb		5.100	3.500	8.493	030
169200	Erstattungen von Personalausgaben		48.000	30.400	31.622	030
171004	Zuweisungen vom Land -Bestandsdüngung-		0	0	24.422	030
	Einnahmen Unterabschnitt 8550		863.000	820.200	945.192	
1.8550	Ausgaben					
400000	Personalausgaben	SN	383.740	326.340	313.657	
500000	Unterhaltung d. Grundst. u. baul. Anlagen		0	0	193	030
511010	Waldwegunterhaltung		28.000	25.000	28.617	030
516000	Erholungsmassnahmen		2.500	2.500	2.909	030
520000	Beschaffung u. Unterh. von Einrichtungen		600	600	1.942	030
530000	Mieten u. Pachten		0	740	302	030
540000	Bewirtschaftungskosten		900	500	32	030
560000	Dienst- und Schutzkleidung		1.210	1.210	0	030
574010	Kulturkosten		1.200	400	548	030
574110	Forstschutz		1.700	1.700	2.263	030
574200	Bestandsdüngung		0	0	32.291	030
575000	Fuhrleistungen	UE	66.000	72.500	71.535	030
575200	Motorsägekosten		19.550	22.290	15.820	030
575300	Betriebsaufwand -Sonstiges-		0	4.000	2.077	030
575400	Holzaufbereitung durch Unternehmen		24.000	22.400	7.649	030
640000	Steuern, Versicherungen, Schadensfälle		20.900	21.900	21.197	030
650000	Bürobedarf		700	1.600	413	030
652000	Post- und Fernmeldegebühren		1.600	2.600	1.159	030
654000	Dienstreisen		5.300	9.000	9.464	030
655000	Sachverständigen-, Gerichts- u.ä. Kosten		300	0	10.548	030
661000	Mitgliedsbeiträge an Verbände und Vereine		2.860	3.200	1.757	030
668000	Vermischte Ausgaben		460	540	1.042	030
672000	Erstattungen an Gemeinden u. GV		11.000	8.000	10.506	030
678000	Erstattungen an übrigen Bereich		700	0	0	030
679000	Innere Verrechnungen		26.900	26.880	26.880	030
679300	Arbeitsleistungen des Bauhofes		0	0	169	030
679400	Kraftfahrzeug-Zentralverrechnung		0	0	70	030
681000	Afa für Grundstücke u. grundst.gl. Rechte		4.650	4.650	4.645	030
682000	Abschreibungen für bewegliche Sachen		1.290	1.070	1.122	030
685000	Verzinsung des Anlagekapitals		1.340	1.680	1.862	030
	Ausgaben Unterabschnitt 8550		607.400	561.300	570.670	
	Einnahmen Unterabschnitt 8550		863.000	820.200	945.192	
	Zuschussbedarf		0	0	0	
	Überschuss		255.600	258.900	374.522	
	Ausgaben Abschnitt 85		607.400	561.300	570.670	
	Einnahmen Abschnitt 85		863.000	820.200	945.192	
	Zuschussbedarf		0	0	0	
	Überschuss		255.600	258.900	374.522	

Verwaltungshaushalt 2015

Einzelplan 8 Wirtsch. Unternehmen, Allg.
 Unterabschnitt 8600 Grund- u. Sondervermögen
 Kurbetrieb

8600

Haushaltsstelle			Haushaltsansatz		Rechnungs- ergebnis	Bew.
Nr.	Bezeichnung	HH- Vermerk	2015 EUR	2014 EUR	2013 EUR	Stelle
1	2	3	4	5	6	7
1.8600	Einnahmen					
121001	Kurtaxe		243.900	235.300	178.041	030
121002	Kurtaxe Pauschal		6.600	7.300	5.465	030
125000	Fremdenverkehrsbeiträge -Übernachtung-		27.100	25.900	26.745	030
125100	Fremdenverkehrsbeiträge -nach Umsatz-		109.900	106.900	100.863	030
140000	Mieten und Pachten -Tannenhof-		24.000	24.000	18.502	030
140301	Mieten und Pachten Kurhaus Bad Peterst.		0	0	5.669-	030
171000	Zuweisungen vom Land		53.180	53.200	68.190	030
177000	Zuschüsse von Priv. Unternehmen		0	0	18.950	030
277000	Auflösung v. Zuweisungen u. Zuschüssen		32.020	33.200	31.382	030
	Einnahmen Unterabschnitt 8600		496.700	485.800	442.469	
1.8600	Ausgaben					
400000	Personalausgaben	SN	16.100	15.280	14.953	
500001	Unterhaltung Kurhaus Bad Peterstal		3.200	3.200	2.498	030
500002	Unterhaltung Kurhaus Bad Griesbach		4.400	2.700	1.928	030
500003	Unterhaltung Wassertretstellen u.a.		1.800	1.900	3.937	030
500004	Unterhaltung Brunnentempel		900	900	17.926	030
505000	Unterhaltung gätrn. Anlagen		5.500	5.500	5.711	030
510000	Unterhaltg.d.sonst. unbewegl.Vermögens		13.600	13.500	11.548	030
520000	Beschaffung u. Unterh. von Einrichtungen		4.600	4.600	4.546	030
530000	Mieten u. Pachten		300	300	118	030
540001	Bewirtschaftungsk. Kurh. Bad Peterstal		8.700	8.900	8.127	030
540002	Bewirtschaftungsk. Kurh. Bad Griesbach		7.100	7.000	6.767	030
540003	Bewirtschaftungsk. Sonstiges		2.300	2.300	773	030
540004	Bewirtschaftungsk. "Brunnentempel"		2.100	2.900	6.828	030
572103	Zuschuß Modell "Konus"		63.700	61.000	0	030
572104	Zuschuß -freier Eintritt im Freibad-		3.400	3.500	4.255	030
572106	Zuschuß -freier Eintritt Kleingolf-		600	500	505	030
575001	Betriebsaufwand Weihnachtsbeleucht.		3.500	3.500	5.209	030
640000	Steuern, Versicherungen, Schadensfälle		700	700	607	030
650000	Bürobedarf		2.950	3.200	2.950	030
652000	Post- und Fernmeldegebühren		0	0	19	030
654000	Dienstreisen		180	0	195	030
655001	Gutachten über Luftqualität		0	0	10.219	030
668000	Vermischte Ausgaben		40	50	50	030
672000	Erstattungen an Gemeinden und Gemeindever		990	0	625	030
678000	Erstattungen an übrigen Bereich		0	0	220	030
679000	Verwaltungskostenbeitrag		47.600	47.570	47.450	030
679200	Arbeitsleistungen des Fortsbetriebes		4.500	3.500	6.147	030
679300	Arbeitsleistungen des Bauhofes		89.700	89.600	100.200	030
679400	Kraftfahrzeug-Zentralverrechnung		9.700	9.900	12.820	030
681000	Afa für Grundstücke u. grundst.gl. Rechte		118.330	118.100	114.818	030
682000	Abschreibungen für bewegliche Sachen		5.840	4.700	6.645	030
685000	Verzinsung des Anlagekapitals		46.370	43.000	39.013	030
715000	Zuschuss an die Tourismus-GmbH		378.000	378.000	378.000	030
	Ausgaben Unterabschnitt 8600		846.700	835.800	815.608	
	Einnahmen Unterabschnitt 8600		496.700	485.800	442.469	
	Zuschussbedarf		350.000	350.000	373.139	
	Überschuss		0	0	0	
	Ausgaben Abschnitt 86		846.700	835.800	815.608	
	Einnahmen Abschnitt 86		496.700	485.800	442.469	
	Zuschussbedarf		350.000	350.000	373.139	
	Überschuss		0	0	0	

Verwaltungshaushalt 2015

Einzelplan 8
 Unterabschnitt 8800

Wirtsch. Unternehmen, Allg.
 Grund- u. Sondervermögen
 Wohn- und Geschäftsgrundstücke

8800

Haushaltsstelle			Haushaltsansatz		Rechnungs- ergebnis	Bew.
Nr.	Bezeichnung	HH- Vermerk	2015 EUR	2014 EUR	2013 EUR	Stelle
1	2	3	4	5	6	7
1.8800	Einnahmen					
140100	Mieten und Pachten -Bahnhof-		100	100	0	030
140200	Mieten und Pachten -Badischer Hof-		16.100	9.000	0	030
140300	Mieten und Pachten "Lutherweg 1"		21.750	20.500	18.571	030
140400	Mieten und Pachten "Haus Wetzel"		7.650	11.200	11.862	030
150000	Sonst. Verwaltungs- und Betriebseinnahmen		0	0	100	030
150002	Sonst. Einnahmen -Badischer Hof-		0	0	15.443	030
	Einnahmen Unterabschnitt 8800		45.600	40.800	45.976	
1.8800	Ausgaben					
500100	Unterh.d.Grundst. u. baul. Anl. "Bahnhof"		900	900	0	030
500200	Unterh.d.Grundst. u. b. Anl. "Bad Hof"		1.300	1.200	29.134	030
500300	Unterh.d.Grundst. u. b. Anl. "Lutherweg 1"		6.400	1.500	222-	030
500400	Unterh.d.Grundst. u. b. Anl. "Haus Wetzel"		1.500	3.600	534	030
540100	Bewirtschaftungskosten "Bahnhof"		3.100	2.100	817	030
540200	Bewirtschaftungskosten -Bad. Hof-		23.400	18.800	8.819	030
540300	Bewirtschaftungskosten "Lutherweg 1"		11.100	8.600	7.734	030
540400	Bewirtschaftungskosten "Haus Wetzel"		11.700	11.700	7.747	030
668000	Vermischte Ausgaben		70	80	0	030
679000	Verwaltungskostenbeitrag		4.500	4.420	4.390	030
679300	Arbeitsleistungen des Bauhofes		4.500	4.400	3.619	030
679301	Arbeitsl. d.Bauhofes -Asylantenwohnheim-		3.300	3.200	881	030
679400	Kraftfahrzeug-Zentralverrechnung		400	500	354	030
681000	Afa für Grundstücke u. grundst.gl. Rechte		14.650	13.550	14.247	030
685000	Verzinsung des Anlagekapitals		22.180	22.250	22.904	030
	Ausgaben Unterabschnitt 8800		109.000	96.800	100.958	
	Einnahmen Unterabschnitt 8800		45.600	40.800	45.976	
	Zuschussbedarf		63.400	56.000	54.983	
	Überschuss		0	0	0	

Verwaltungshaushalt 2015

Einzelplan 8 **Wirtsch. Unternehmen, Allg. Grund- u. Sondervermögen**
 Unterabschnitt 8810 **Unbebautes Grundvermögen**

8810

Haushaltsstelle			Haushaltsansatz		Rechnungs- ergebnis	Bew.
Nr.	Bezeichnung	HH- Vermerk	2015 EUR	2014 EUR	2013 EUR	Stelle
1	2	3	4	5	6	7
1.8810	Einnahmen					
140100	Mieten und Pachten -Quellenpacht-		0	17.700	17.716	030
140200	Mieten und Pachten -unbeb. Grundstücke-		39.700	38.900	47.182	030
143000	Mieten und Pachten -Jagd-pacht-		5.600	5.600	5.664	030
150000	Sonst. Verwaltungs- und Betriebseinnahmen		393.300	0	607	030
	Einnahmen Unterabschnitt 8810		438.600	62.200	71.168	
1.8810	Ausgaben					
500000	Unterhaltung d. Grundst. u. baul. Anlagen		1.000	1.000	126	030
510000	Unterhaltung der Mineralquellen		1.900	2.100	499	030
530000	Mieten u. Pachten		0	0	148	030
540000	Bewirtschaftungskosten		6.300	5.000	6.264	030
540100	Bewirtschaftungskosten -Mineralquellen-		3.200	3.500	1.997	030
655000	Sachverständigen-, Gerichts- u.ä. Kosten		12.000	0	4.485	030
668000	Vermischte Ausgaben		90	160	1.452	030
679000	Verwaltungskostenbeitrag		5.500	5.440	5.400	030
679200	Arbeitsleistungen des Forstbetriebes		9.500	6.700	5.935	030
679300	Arbeitsleistungen des Bauhofes		5.900	3.100	4.763	030
679301	Arbeitsleistungen d. Bauhofes -Quellen-		1.400	1.300	94	030
679400	Kraftfahrzeug-Zentralverrechnung		500	300	403	030
679401	Kraftfahrzeug-Zentralverrechn. Quellen		100	100	10	030
685000	Verzinsung des Anlagekapitals		38.110	0	0	030
	Ausgaben Unterabschnitt 8810		85.500	28.700	31.574	
	Einnahmen Unterabschnitt 8810		438.600	62.200	71.168	
	Zuschussbedarf		0	0	0	
	Überschuss		353.100	33.500	39.595	
	Ausgaben Abschnitt 88		194.500	125.500	132.532	
	Einnahmen Abschnitt 88		484.200	103.000	117.144	
	Zuschussbedarf		0	22.500	15.388	
	Überschuss		289.700	0	0	
	Ausgaben Einzelplan 8		1.649.100	1.522.600	1.518.809	
	Einnahmen Einzelplan 8		1.927.600	1.492.600	1.584.392	
	Zuschussbedarf		0	30.000	0	
	Überschuss		278.500	0	65.583	

Verwaltungshaushalt 2015

Einzelplan 9
 Unterabschnitt 9000

Allgemeine
 Finanzwirtschaft
 Steuern, Allg.Zuweisungen
 und Allg.Umlagen

9000

Haushaltsstelle			Haushaltsansatz		Rechnungs- ergebnis	Bew.
Nr.	Bezeichnung	HH- Vermerk	2015 EUR	2014 EUR	2013 EUR	Stelle
1	2	3	4	5	6	7
1.9000	Einnahmen					
000100	Grundsteuer A		35.800	35.460	35.494	030
001000	Grundsteuer B		382.600	374.240	373.852	030
003000	Gewerbsteuer		810.000	825.000	842.806	030
010000	Gemeindeanteil an der Einkommensteuer		994.400	1.023.800	983.796	030
012000	Gemeindeanteil an der Umsatzsteuer		114.550	133.690	128.967	030
020000	Vergnügungssteuer		4.600	3.900	5.358	030
022000	Hundesteuer		5.700	6.300	4.970	030
027000	Zweitwohnungssteuer		15.800	17.000	17.480	030
032000	Sonstige steuerähnliche Einnahmen		2.400	2.400	2.400	030
041000	Schlüsselzuweisungen vom Land		1.055.800	1.045.660	1.082.430	030
091000	Familienleistungsausgleich		80.450	85.450	82.049	030
	Einnahmen Unterabschnitt 9000		3.502.100	3.552.900	3.559.602	
1.9000	Ausgaben					
810000	Gewerbsteuerumlage		164.400	167.480	168.153	030
831000	Finanzausgleichsumlage an das Land		616.100	509.330	494.732	030
832000	Umlagen an Gde. und GV -Kreisumlage-		766.650	691.390	671.582	030
833000	Zinsumlagen an den GVV Oberes Renchtal		3.850	13.700	5.184	030
	Ausgaben Unterabschnitt 9000		1.551.000	1.381.900	1.339.652	
	Einnahmen Unterabschnitt 9000		3.502.100	3.552.900	3.559.602	
	Zuschussbedarf		0	0	0	
	Überschuss		1.951.100	2.171.000	2.219.950	
	Ausgaben Abschnitt 90		1.551.000	1.381.900	1.339.652	
	Einnahmen Abschnitt 90		3.502.100	3.552.900	3.559.602	
	Zuschussbedarf		0	0	0	
	Überschuss		1.951.100	2.171.000	2.219.950	

Verwaltungshaushalt 2015

Einzelplan 9 Allgemeine
 Finanzwirtschaft
 Unterabschnitt 9100 Sonstige Allgemeine
 Finanzwirtschaft

9100

Haushaltsstelle			Haushaltsansatz		Rechnungs- ergebnis	Bew.
Nr.	Bezeichnung	HH- Vermerk	2015 EUR	2014 EUR	2013 EUR	Stelle
1	2	3	4	5	6	7
1.9100	Einnahmen					
205000	Zinseinnahmen von öff.wirtsch.Untern.		900	970	131	030
210000	Gewinnant.v.wirtsch. Untern.u.aus Beteil.		30	30	29	030
270100	Abschreibungen -GVV.-Anlagen-		91.900	95.200	91.830	030
271000	AfA für Grundstücke und grundstgl. Rechte		691.310	356.170	355.644	030
272000	Abschreibungen für bewegliche Sachen		78.050	62.380	62.854	030
275000	Verzinsung des Anlagekapitals		423.610	249.650	249.288	030
275100	Verzins.d.Anlagekap. -GVV.-Anlagen-		59.400	58.000	51.940	030
	Einnahmen Unterabschnitt 9100		1.345.200	822.400	811.716	
1.9100	Ausgaben					
686000	Aufl.v.Beiträg.u.ä. Entg. -Gde.-Anlagen-		65.190	48.400	48.402	030
687000	Aufl.v.Zuw.u.Zusch. -Gde.-Anlagen-		212.490	96.800	95.063	030
687100	Aufl.v.Zuw.u.Zusch. -GVV.-Anlagen-		91.900	95.200	91.830	030
804000	Zinsen für Kredite v.sonst.öff.Bereich		460	580	705	030
805000	Zinsen für äussere Kassenkredite		3.150	4.550	4.924	030
806000	Zinsen f. Kredite v. öffentl. Sonderrechn		78.920	83.150	85.701	030
807000	Zinsen f. Kredite v. priv. Unternehmen		39.390	38.420	38.770	030
860000	Zuführung zum Vermögenshaushalt		290.600	287.700	606.979	030
	Ausgaben Unterabschnitt 9100		782.100	654.800	972.374	
	Einnahmen Unterabschnitt 9100		1.345.200	822.400	811.716	
	Zuschussbedarf		0	0	160.658	
	Überschuss		563.100	167.600	0	
	Ausgaben Abschnitt 91		782.100	654.800	972.374	
	Einnahmen Abschnitt 91		1.345.200	822.400	811.716	
	Zuschussbedarf		0	0	160.658	
	Überschuss		563.100	167.600	0	
	Ausgaben Einzelplan 9		2.333.100	2.036.700	2.312.026	
	Einnahmen Einzelplan 9		4.847.300	4.375.300	4.371.318	
	Zuschussbedarf		0	0	0	
	Überschuss		2.514.200	2.338.600	2.059.292	
	Ausgaben Gesamthaushalt		9.165.900	8.210.000	8.287.948	
	Einnahmen Gesamthaushalt		9.165.900	8.210.000	8.287.948	
	Zuschussbedarf		0	0	0	
	Überschuss		0	0	0	

Vermögenshaushalt
der Gemeinde Bad Peterstal-Griesbach

Vermögenshaushalt 2015

Einzelplan 0 Allgemeine Verwaltung

Unterabschnitt 0200 Hauptverwaltung

0200

Haushaltsstelle			Haushaltsansatz			Ergebnis	Invest./Invest.förderung		Bew. Stelle
Nr.	Bezeichnung	HH-Vermerk	2015 EUR	2015 VE EUR	2014 EUR	2013 EUR	Gesamt- einnahmen/ -ausgaben EUR	Bisher bereitg.bis inkl.2014 EUR	
1	2	3	4	5	6	7	8	9	10
2.0200	001 .								
935000	Erwerb v.beweglichen Sachen d.Anlagevermögens		0	0	0	2.093			030
940001	Rath. Bad Peterstal -Anschl. an Wärmenetz-		0	0	0	392-			030
	Ausgaben Maßnahme 001		0	0	0	1.701	0	0	
	Zuschussbedarf		0			1.701	0	0	
	Überschuss		0			0	0	0	
	Ausgaben Abschnitt 02		0	0	0	1.701	0	0	
	Einnahmen Abschnitt 02		0			0	0	0	
	Zuschussbedarf		0			1.701	0	0	
	Überschuss		0			0	0	0	

Vermögenshaushalt 2015

Einzelplan 0 Allgemeine Verwaltung

Unterabschnitt 0300 Finanzverwaltung

0300

Haushaltsstelle			Haushaltsansatz			Ergebnis	Invest./Invest.förderung		Bew. Stelle
Nr.	Bezeichnung	HH-Vermerk	2015 EUR	2015 VE EUR	2014 EUR	2013 EUR	Gesamt- einnahmen/ -ausgaben EUR	Bisher bereitg.bis inkl.2014 EUR	
1	2	3	4	5	6	7	8	9	10
2.0300 935000	001 . Erwerb v.beweglichen Sachen d.Anlagevermögens		0	0	0	2.019			030
	Ausgaben Maßnahme 001		0	0	0	2.019	0	0	
	Ausgaben Abschnitt 03		0	0	0	2.019	0	0	
	Einnahmen Abschnitt 03		0		0	0	0	0	
	Zuschussbedarf		0		0	2.019	0	0	
	Überschuss		0		0	0	0	0	

Vermögenshaushalt 2015

Einzelplan 0 Allgemeine Verwaltung

Unterabschnitt 0600 Einrichtungen für die Gesamte Verwaltung

0600

Haushaltsstelle			Haushaltsansatz			Ergebnis	Invest./Invest.förderung		Bew. Stelle
Nr.	Bezeichnung	HH-Vermerk	2015 EUR	2015 VE EUR	2014 EUR	2013 EUR	Gesamt- einnahmen/ -ausgaben EUR	Bisher bereitg.bis inkl.2014 EUR	
1	2	3	4	5	6	7	8	9	10
2.0600	001 .								
362100	Zuweisungen und Zuschüsse V.Gden U.Gv.		0		0	2.131			030
	Einnahmen Maßnahme 001		0		0	2.131	0	0	
930000	Beteiligungen, Kapitaleinlagen		0	0	0	2.131			030
935000	Erwerb v.beweglichen Sachen d.Anlagevermögens		0	0	0	149			030
	Ausgaben Maßnahme 001		0	0	0	2.280	0	0	
	Zuschussbedarf		0		0	149	0	0	
	Überschuss		0		0	0	0	0	
	Ausgaben Abschnitt 06		0	0	0	2.280	0	0	
	Einnahmen Abschnitt 06		0		0	2.131	0	0	
	Zuschussbedarf		0		0	149	0	0	
	Überschuss		0		0	0	0	0	
	Ausgaben Einzelplan 0		0	0	0	6.001	0	0	
	Einnahmen Einzelplan 0		0		0	2.131	0	0	
	Zuschussbedarf		0		0	3.870	0	0	
	Überschuss		0		0	0	0	0	

Vermögenshaushalt 2015

Einzelplan 1

Öffentliche Sicherheit
und Ordnung
Ordnungs- und Meldeamt

Unterabschnitt 1100

1100

Haushaltsstelle			Haushaltsansatz			Ergebnis	Invest./Invest.förderung		Bew. Stelle
Nr.	Bezeichnung	HH-Vermerk	2015 EUR	2015 VE EUR	2014 EUR	2013 EUR	Gesamt- einnahmen/ -ausgaben EUR	Bisher bereitg.bis inkl.2014 EUR	
1	2	3	4	5	6	7	8	9	10
2.1100 935000	001 . Erwerb v.beweglichen Sachen d.Anlagevermögens		0	0	0	329			030
	Ausgaben Maßnahme 001		0	0	0	329	0	0	
	Ausgaben Abschnitt 11		0	0	0	329	0	0	
	Einnahmen Abschnitt 11		0		0	0	0	0	
	Zuschussbedarf		0		0	329	0	0	
	Überschuss		0		0	0	0	0	

Vermögenshaushalt 2015

Einzelplan 1

Öffentliche Sicherheit
und Ordnung
Feuerschutz

Unterabschnitt 1300

1300

Haushaltsstelle			Haushaltsansatz			Ergebnis	Invest./Invest.förderung		Bew. Stelle
Nr.	Bezeichnung	HH- Vermerk	2015 EUR	2015 VE EUR	2014 EUR	2013 EUR	Gesamt- einnahmen/ -ausgaben EUR	Bisher bereitg.bis inkl.2014 EUR	
1	2	3	4	5	6	7	8	9	10
2.1300	001 .								
345000	Veräußerung von bewegl. Sachen		0		0	300			030
361000	Zuweisungen und Zuschüsse vom Land		0		0	18.113			030
367001	Zuweisungen für TSF Bad Griesbach		0		0	4.830			030
	Einnahmen Maßnahme 001		0		0	23.243	0	0	
935000	Erwerb v.beweglichen Sachen d.Anlagevermögens		10.000	0	4.000	81.188			030
940001	Feuerwehrhaus -Anschl. an Wärmenetz-		0	0	0	614			030
	Ausgaben Maßnahme 001		10.000	0	4.000	80.573	0	0	
	Zuschussbedarf		10.000		4.000	57.330	0	0	
	Überschuss		0		0	0	0	0	
	Ausgaben Abschnitt 13		10.000	0	4.000	80.573	0	0	
	Einnahmen Abschnitt 13		0		0	23.243	0	0	
	Zuschussbedarf		10.000		4.000	57.330	0	0	
	Überschuss		0		0	0	0	0	
	Ausgaben Einzelplan 1		10.000	0	4.000	80.902	0	0	
	Einnahmen Einzelplan 1		0		0	23.243	0	0	
	Zuschussbedarf		10.000		4.000	57.659	0	0	
	Überschuss		0		0	0	0	0	

Vermögenshaushalt 2015

Einzelplan 2

Schulen

Unterabschnitt 2150

Grund- und Hauptschule
Bad Peterstal

2150

Haushaltsstelle			Haushaltsansatz			Ergebnis	Invest./Invest.förderung		Bew. Stelle
Nr.	Bezeichnung	HH-Vermerk	2015 EUR	2015 VE EUR	2014 EUR	2013 EUR	Gesamt- einnahmen/ -ausgaben EUR	Bisher bereitg.bis inkl.2014 EUR	
1	2	3	4	5	6	7	8	9	10
2.2150	001 .								
935000	Erwerb v.beweglichen Sachen d.Anlagevermögens		5.000	0	0	679			030
940001	GHS Bad Peterstal -Anschl. an Wärmenetz-		0	0	0	39			030
940002	GHS Bad Peterstal -Gestaltung Schulhof-		40.000	0	0	0			030
	Ausgaben Maßnahme 001		45.000	0	0	718	0	0	
	Zuschussbedarf		45.000			718	0	0	
	Überschuss		0			0	0	0	
	Ausgaben Abschnitt 21		45.000	0	0	718	0	0	
	Einnahmen Abschnitt 21		0			0	0	0	
	Zuschussbedarf		45.000			718	0	0	
	Überschuss		0			0	0	0	
	Ausgaben Einzelplan 2		45.000	0	0	718	0	0	
	Einnahmen Einzelplan 2		0			0	0	0	
	Zuschussbedarf		45.000			718	0	0	
	Überschuss		0			0	0	0	

Vermögenshaushalt 2015

Einzelplan 3

Wissenschaft, Forschung,
Kulturpflege
Heimat- und sonstige Kunstpflege

Unterabschnitt 3400

3400

Haushaltsstelle			Haushaltsansatz			Ergebnis	Invest./Invest.förderung		Bew. Stelle
Nr.	Bezeichnung	HH-Vermerk	2015 EUR	2015 VE EUR	2014 EUR	2013 EUR	Gesamt- einnahmen/ -ausgaben EUR	Bisher bereitg.bis inkl.2014 EUR	
1	2	3	4	5	6	7	8	9	10
2.3400 345000	001 . Veräußerung von bewegl. Sachen		0		0	765			030
	Einnahmen Maßnahme 001		0		0	765	0	0	
	Zuschussbedarf		0		0	0	0	0	
	Überschuss		0		0	765	0	0	
	Ausgaben Abschnitt 34		0	0	0	0	0	0	
	Einnahmen Abschnitt 34		0		0	765	0	0	
	Zuschussbedarf		0		0	0	0	0	
	Überschuss		0		0	765	0	0	
	Ausgaben Einzelplan 3		0	0	0	0	0	0	
	Einnahmen Einzelplan 3		0		0	765	0	0	
	Zuschussbedarf		0		0	0	0	0	
	Überschuss		0		0	765	0	0	

Vermögenshaushalt 2015

Einzelplan 4

Soziale Sicherung

Unterabschnitt 4640

Tageseinrichtungen für
Kinder

4640

Haushaltsstelle			Haushaltsansatz			Ergebnis	Invest./Invest.förderung		Bew. Stelle
Nr.	Bezeichnung	HH- Vermerk	2015 EUR	2015 VE EUR	2014 EUR	2013 EUR	Gesamt- einnahmen/ -ausgaben EUR	Bisher bereitg.bis inkl.2014 EUR	
1	2	3	4	5	6	7	8	9	10
2.4640	001 .								
950001	Erneuerung Spielplatz KiGa Bad Griesbach		0	0	11.700	0			030
987001	Zuweisung für KiGA Bad Ptl. -Bodenbeläge-		0	0	4.800	0			030
987002	Zuw. f. KiGa Bad Ptl. -Anschl. an Wärmenetz-		0	0	0	2.500			030
987003	Zuw. f. KiGa Bad Ptl. -Bewegungsraum-		25.000	0	0	0			030
988001	Zuw. f. KiGa Bad Ptl. -Schneefangsystem-		0	0	0	1.667			030
	Ausgaben Maßnahme 001		25.000	0	16.500	4.167	0	0	
	Ausgaben Abschnitt 46		25.000	0	16.500	4.167	0	0	
	Einnahmen Abschnitt 46		0	0	0	0	0	0	
	Zuschussbedarf		25.000		16.500	4.167	0	0	
	Überschuss		0		0	0	0	0	

Vermögenshaushalt 2015

Einzelplan 4 Soziale Sicherung

Unterabschnitt 4700 Förderung der Wohlfahrtspflege
(ohne Altenarbeit)

4700

Haushaltsstelle			Haushaltsansatz			Ergebnis	Invest./Invest.förderung		Bew. Stelle
Nr.	Bezeichnung	HH- Vermerk	2015 EUR	2015 VE EUR	2014 EUR	2013 EUR	Gesamt- einnahmen/ -ausgaben EUR	Bisher bereitg.bis inkl.2014 EUR	
1	2	3	4	5	6	7	8	9	10
2.4700 987000	001 . Zuweisung DRK Bad Griesbach -Fahrzeugbeschaffung-		0	0	2.000	0			030
	Ausgaben Maßnahme 001		0	0	2.000	0	0	0	
	Ausgaben Abschnitt 47		0	0	2.000	0	0	0	
	Einnahmen Abschnitt 47		0		0	0	0	0	
	Zuschussbedarf		0		2.000	0	0	0	
	Überschuss		0		0	0	0	0	
	Ausgaben Einzelplan 4		25.000	0	18.500	4.167	0	0	
	Einnahmen Einzelplan 4		0		0	0	0	0	
	Zuschussbedarf		25.000		18.500	4.167	0	0	
	Überschuss		0		0	0	0	0	

Vermögenshaushalt 2015

Einzelplan 5
 Unterabschnitt 5610

Gesundheit, Sport,
 Erholung
 Sporthallen

5610

Haushaltsstelle			Haushaltsansatz			Ergebnis	Invest./Invest.förderung		Bew. Stelle
Nr.	Bezeichnung	HH- Vermerk	2015 EUR	2015 VE EUR	2014 EUR	2013 EUR	Gesamt- einnahmen/ -ausgaben EUR	Bisher bereitg.bis inkl.2014 EUR	
1	2	3	4	5	6	7	8	9	10
2.5610	001 .								
935000	Erwerb v.beweglichen Sachen d.Anlagevermögens		0	0	0	5.383			030
940000	Turnhalle Bad Ptl. -Planung Sanierung-		5.000	0	0	0			030
940001	Turnhalle Bad Peterstal -Anschl. an Wärmenetz-		0	0	0	272			030
	Ausgaben Maßnahme 001		5.000	0	0	5.655	0	0	
	Zuschussbedarf		5.000			5.655	0	0	
	Überschuss		0			0	0	0	
	Ausgaben Abschnitt 56		5.000	0	0	5.655	0	0	
	Einnahmen Abschnitt 56		0			0	0	0	
	Zuschussbedarf		5.000			5.655	0	0	
	Überschuss		0			0	0	0	

Vermögenshaushalt 2015

Einzelplan 5
 Unterabschnitt 5800

Gesundheit, Sport,
 Erholung
 Park- und Gartenanlagen

5800

Haushaltsstelle			Haushaltsansatz			Ergebnis	Invest./Invest.förderung		Bew. Stelle
Nr.	Bezeichnung	HH-Vermerk	2015 EUR	2015 VE EUR	2014 EUR	2013 EUR	Gesamt- einnahmen/ -ausgaben EUR	Bisher bereitg.bis inkl.2014 EUR	
1	2	3	4	5	6	7	8	9	10
2.5800 935000	001 . Erwerb v.beweglichen Sachen d.Anlagevermögens		0	0	0	33-			030
	Ausgaben Maßnahme 001		0	0	0	33-	0	0	
	Zuschussbedarf		0		0	0	0	0	
	Überschuss		0		0	33	0	0	
	Ausgaben Abschnitt 58		0	0	0	33-	0	0	
	Einnahmen Abschnitt 58		0		0	0	0	0	
	Zuschussbedarf		0		0	0	0	0	
	Überschuss		0		0	33	0	0	
	Ausgaben Einzelplan 5		5.000	0	0	5.622	0	0	
	Einnahmen Einzelplan 5		0		0	0	0	0	
	Zuschussbedarf		5.000		0	5.622	0	0	
	Überschuss		0		0	0	0	0	

Vermögenshaushalt 2015

Einzelplan 6

Bau- und Wohnungswesen,
Verkehr
Sanierungs-/Entwicklungs-
maßn.n.Städtebauförd.G.

Unterabschnitt 6150

6150

Haushaltsstelle			Haushaltsansatz			Ergebnis	Invest./Invest.förderung		Bew. Stelle
Nr.	Bezeichnung	HH-Vermerk	2015 EUR	2015 VE EUR	2014 EUR	2013 EUR	Gesamt- einnahmen/ -ausgaben EUR	Bisher bereitg.bis inkl.2014 EUR	
1	2	3	4	5	6	7	8	9	10
2.6150	001 .								
361001	Zuweisungen vom Land -Leaderprogramm ILAG-		0		0	13.000			030
	Einnahmen Maßnahme 001		0		0	13.000	0	0	
940003	Erstellung einer städtebaul. Entwicklungsplanung		0	0	0	18.600			030
	Ausgaben Maßnahme 001		0	0	0	18.600	0	0	
	Zuschussbedarf		0		0	5.600	0	0	
	Überschuss		0		0	0	0	0	
	Ausgaben Abschnitt 61		0	0	0	18.600	0	0	
	Einnahmen Abschnitt 61		0		0	13.000	0	0	
	Zuschussbedarf		0		0	5.600	0	0	
	Überschuss		0		0	0	0	0	

Vermögenshaushalt 2015

Einzelplan 6 Bau- und Wohnungswesen,
 Unterabschnitt 6300 Verkehr
 Gemeindestrassen

6300

Haushaltsstelle			Haushaltsansatz			Ergebnis	Invest./Invest.förderung		Bew. Stelle
Nr.	Bezeichnung	HH- Vermerk	2015 EUR	2015 VE EUR	2014 EUR	2013 EUR	Gesamt- einnahmen/ -ausgaben EUR	Bisher bereitg.bis inkl.2014 EUR	
1	2	3	4	5	6	7	8	9	10
2.6300	001 .								
351001	Erschl.-Beiträge -Schöne Aussicht-		74.300			0	0		030
361001	Zuweisungen aus dem Ausgleichstock		210.000			0	140.000		030
361002	Zuweisungen vom Land -Leaderprogramm ILAG-		0			0	2.900		030
	Einnahmen Maßnahme 001		284.300			0	142.900	0	0
950201	Erneuerung Straßen "Am Eckenacker u.a."		30.000	0	47.000		219.922		030
950205	Erschliessung Bauplatz -Am Eckenacker-		0	0	0		24.500		030
950206	Verlängerung Gehweg -Bästenbach-		10.700	0	37.000		10.000		030
950211	Teilerschl. Baugebiet "Schöne Aussicht"		57.600	0	0		0		030
950212	Einrichtung eines Behindertenleitsystems		0	0	0		4.500		030
950213	Erneuerung Straßen "Mülben-Holdergrund"		350.000	0	0		0		030
950214	Straßenerneuerung Planung Lepoldstraße		5.000	0	0		0		030
950215	Sanierung Brücke Littweg 24/26		50.000	0	0		0		030
	Ausgaben Maßnahme 001		503.300	0	84.000		258.922	0	0
	Zuschussbedarf		219.000		84.000		116.022	0	0
	Überschuss		0		0		0	0	0
	Ausgaben Abschnitt 63		503.300	0	84.000		258.922	0	0
	Einnahmen Abschnitt 63		284.300		0		142.900	0	0
	Zuschussbedarf		219.000		84.000		116.022	0	0
	Überschuss		0		0		0	0	0

Vermögenshaushalt 2015

Einzelplan 6
 Unterabschnitt 6700

Bau- und Wohnungswesen,
 Verkehr
 Straßenbeleuchtung

6700

Haushaltsstelle			Haushaltsansatz			Ergebnis	Invest./Invest.förderung		Bew. Stelle
Nr.	Bezeichnung	HH-Vermerk	2015 EUR	2015 VE EUR	2014 EUR	2013 EUR	Gesamt- einnahmen/ -ausgaben EUR	Bisher bereitg.bis inkl.2014 EUR	
1	2	3	4	5	6	7	8	9	10
2.6700	001 .								
360001	Zuweisungen für LED-Straßenbeleuchtung		15.000		19.000	0			030
	Einnahmen Maßnahme 001		15.000		19.000	0	0	0	
960000	Straßenbeleuchtung -Allgemein-		3.000	0	0	0			030
960001	Straßenbeleuchtung -Mülben-		5.000	0	0	0			030
960002	Straßenbeleuchtung -Renchtalstraße 49-		6.800	0	0	0			030
960003	Strassenbeleuchtung "Schöne Aussicht"		8.200	0	0	0			030
960004	Erneuerung Straßen- beleuchtung LED-Technik		92.000	0	95.000	13.975			030
960005	Straßenbeleuchtung Bauplatz am Eckenacker		0	0	0	3.000			030
	Ausgaben Maßnahme 001		115.000	0	95.000	16.975	0	0	
	Zuschussbedarf		100.000		76.000	16.975	0	0	
	Überschuss		0		0	0	0	0	

Vermögenshaushalt 2015

Einzelplan 6

Bau- und Wohnungswesen,
Verkehr
Straßenreinigung,
Winterdienst

Unterabschnitt 6750

6750

Haushaltsstelle			Haushaltsansatz			Ergebnis	Invest./Invest.förderung		Bew. Stelle
Nr.	Bezeichnung	HH-Vermerk	2015 EUR	2015 VE EUR	2014 EUR	2013 EUR	Gesamt- einnahmen/ -ausgaben EUR	Bisher bereitg.bis inkl.2014 EUR	
1	2	3	4	5	6	7	8	9	10
2.6750 935000	001 . Erwerb v.beweglichen Sachen d.Anlagevermögens		0	0	0	28.050			030
	Ausgaben Maßnahme 001		0	0	0	28.050	0	0	
	Zuschussbedarf		0			28.050	0	0	
	Überschuss		0		0	0	0	0	
	Ausgaben Abschnitt 67		115.000	0	95.000	45.025	0	0	
	Einnahmen Abschnitt 67		15.000		19.000	0	0	0	
	Zuschussbedarf		100.000		76.000	45.025	0	0	
	Überschuss		0		0	0	0	0	

Vermögenshaushalt 2015

Einzelplan 6
 Unterabschnitt 6900

Bau- und Wohnungswesen,
 Verkehr
 Wasserläufe, Wasserbau

6900

Haushaltsstelle			Haushaltsansatz			Ergebnis	Invest./Invest.förderung		Bew. Stelle
Nr.	Bezeichnung	HH- Vermerk	2015 EUR	2015 VE EUR	2014 EUR	2013 EUR	Gesamt- einnahmen/ -ausgaben EUR	Bisher bereitg.bis inkl.2014 EUR	
1	2	3	4	5	6	7	8	9	10
2.6900	001 .								
367001	Ausgleichsleistungen für Verdolung Künsbächle		17.000		0	0			030
	Einnahmen Maßnahme 001		17.000		0	0	0	0	
950000	Beseitigung der Verdolung Künsbächle		41.000	0	0	0			030
	Ausgaben Maßnahme 001		41.000	0	0	0	0	0	
	Zuschussbedarf		24.000		0	0	0	0	
	Überschuss		0		0	0	0	0	
	Ausgaben Abschnitt 69		41.000	0	0	0	0	0	
	Einnahmen Abschnitt 69		17.000		0	0	0	0	
	Zuschussbedarf		24.000		0	0	0	0	
	Überschuss		0		0	0	0	0	
	Ausgaben Einzelplan 6		669.300	0	179.000	322.547	0	0	
	Einnahmen Einzelplan 6		316.300		19.000	155.900	0	0	
	Zuschussbedarf		353.000		160.000	166.647	0	0	
	Überschuss		0		0	0	0	0	

Vermögenshaushalt 2015

Einzelplan 7
Unterabschnitt 7000

Öffentliche Einrichtungen,
Wirtschaftsförderung
Abwasserbeseitigung

7000

Haushaltsstelle			Haushaltsansatz			Ergebnis	Invest./Invest.förderung		Bew. Stelle
Nr.	Bezeichnung	HH-Vermerk	2015 EUR	2015 VE EUR	2014 EUR	2013 EUR	Gesamt- einnahmen/ -ausgaben EUR	Bisher bereitg.bis inkl.2014 EUR	
1	2	3	4	5	6	7	8	9	10
2.7000	001 .								
330000	Auflösung Kapital- Einlage		51.700		52.100	49.736			030
351000	Klärbeiträge		6.500		0	5.777			030
351001	Klärbeiträge -z.Ver- rechn. mit Förder.-		93.700		34.600	0			030
	Einnahmen Maßnahme 001		151.900		86.700	55.513	0	0	
930000	Zuweisungen an den GVV -Tilgungsumlage-		15.400	0	40.900	30.761			030
930001	Zuweisungen an den GVV Herstellungsuml.		4.100	0	6.400	3.403			030
935001	Zählerwechsel Abwasserzähler		0	0	0	4.410			030
956004	Kanalisation-Neubau "Schöne Aussicht"		153.500	0	0	0			030
956007	Kanalisation-Neubau -Anschl.lt.Satzung-		0	0	0	857			030
956008	Neubau SW-Kanal Am Eckenacker -Lemke-		0	0	0	7.900			030
956009	Neubau RW-Kanal Am Eckenacker -Lemke-		0	0	0	8.900			030
956010	Neubau SW-Kanal Bahnhof BG		0	0	130.000	10.000			030
956011	Erneuerung MW-Kanal Leopoldstraße -Planungskoste		0	0	10.000	0			030
956012	Erneuerung SW-Kanal Wilde Rench -Planungskosten-		0	0	10.000	0			030
956017	Kanalisation-Neubau priv.Anschl.(Förd.)		69.500	0	25.500	132-			030
	Ausgaben Maßnahme 001		242.500	0	222.800	66.098	0	0	
	Zuschussbedarf		90.600		136.100	10.586	0	0	
	Überschuss		0		0	0	0	0	
Erläuterungen:									
351001	Abwasserbeiträge Hofacker Abwasserbeiträge Mülben Abwasserbeiträge Wilde Rench		7.700 EUR 10.000 EUR <u>76.000 EUR</u>						
956017	Förderung Kanalbau Hofacker Förderung Kanalbau Mülben Förderung Kanalbau Wilde Rench		3.500 EUR 6.500 EUR <u>59.500 EUR</u>						
	Ausgaben Abschnitt 70		242.500	0	222.800	66.098	0	0	
	Einnahmen Abschnitt 70		151.900		86.700	55.513	0	0	
	Zuschussbedarf		90.600		136.100	10.586	0	0	
	Überschuss		0		0	0	0	0	

Vermögenshaushalt 2015

Einzelplan 7
 Unterabschnitt 7200

Öffentliche Einrichtungen,
 Wirtschaftsförderung
 Abfallbeseitigung

7200

Haushaltsstelle			Haushaltsansatz			Ergebnis	Invest./Invest.förderung		Bew. Stelle
Nr.	Bezeichnung	HH-Vermerk	2015 EUR	2015 VE EUR	2014 EUR	2013 EUR	Gesamt- einnahmen/ -ausgaben EUR	Bisher bereitg.bis inkl.2014 EUR	
1	2	3	4	5	6	7	8	9	10
2.7200 950001	001 . Anlegung eines Häckselplatzes		0	0	0	2.286-			030
	Ausgaben Maßnahme 001		0	0	0	2.286-	0	0	
	Ausgaben Abschnitt 72		0	0	0	2.286-	0	0	
	Einnahmen Abschnitt 72		0		0	0	0	0	
	Zuschussbedarf		0		0	0	0	0	
	Überschuss		0		0	2.286	0	0	

Vermögenshaushalt 2015

Einzelplan 7
 Unterabschnitt 7500

Öffentliche Einrichtungen,
 Wirtschaftsförderung
 Bestattungswesen

7500

Haushaltsstelle			Haushaltsansatz			Ergebnis	Invest./Invest.förderung		Bew. Stelle
Nr.	Bezeichnung	HH-Vermerk	2015 EUR	2015 VE EUR	2014 EUR	2013 EUR	Gesamt- einnahmen/ -ausgaben EUR	Bisher bereitg.bis inkl.2014 EUR	
1	2	3	4	5	6	7	8	9	10
2.7500 935000	001 . Erwerb v.beweglichen Sachen d.Anlagevermögens		4.000	0	0	0			030
	Ausgaben Maßnahme 001		4.000	0	0	0	0	0	
	Zuschussbedarf		4.000			0	0	0	
	Überschuss		0		0	0	0	0	
	Ausgaben Abschnitt 75		4.000	0	0	0	0	0	
	Einnahmen Abschnitt 75		0		0	0	0	0	
	Zuschussbedarf		4.000		0	0	0	0	
	Überschuss		0		0	0	0	0	

Vermögenshaushalt 2015

Einzelplan 7
 Unterabschnitt 7650

Öffentliche Einrichtungen,
 Wirtschaftsförderung
 Öffentliche
 Bedürfnisanstalten

7650

Haushaltsstelle			Haushaltsansatz			Ergebnis	Invest./Invest.förderung		Bew. Stelle
Nr.	Bezeichnung	HH-Vermerk	2015 EUR	2015 VE EUR	2014 EUR	2013 EUR	Gesamt- einnahmen/ -ausgaben EUR	Bisher bereitg.bis inkl.2014 EUR	
1	2	3	4	5	6	7	8	9	10
2.7650 361002	001 . Zuweisungen vom Land -Leaderprogramm ILAG-		0		0	36.200			030
	Einnahmen Maßnahme 001		0		0	36.200	0	0	
940001	Umbau und Erweiterung öffentl. WC Rathaus BP		0	0	0	52.626			030
	Ausgaben Maßnahme 001		0	0	0	52.626	0	0	
	Zuschussbedarf		0		0	16.426	0	0	
	Überschuss		0		0	0	0	0	
	Ausgaben Abschnitt 76		0	0	0	52.626	0	0	
	Einnahmen Abschnitt 76		0		0	36.200	0	0	
	Zuschussbedarf		0		0	16.426	0	0	
	Überschuss		0		0	0	0	0	

Vermögenshaushalt 2015

Einzelplan 7

Öffentliche Einrichtungen,
Wirtschaftsförderung
Bauhof

Unterabschnitt 7710

7710

Haushaltsstelle			Haushaltsansatz			Ergebnis	Invest./Invest.förderung		Bew. Stelle
Nr.	Bezeichnung	HH-Vermerk	2015 EUR	2015 VE EUR	2014 EUR	2013 EUR	Gesamt- einnahmen/ -ausgaben EUR	Bisher bereitg.bis inkl.2014 EUR	
1	2	3	4	5	6	7	8	9	10
2.7710 935000	001 : Erwerb v.beweglichen Sachen d.Anlagevermögens		25.000	0	20.000	1.808			030
	Ausgaben Maßnahme 001		25.000	0	20.000	1.808	0	0	
	Zuschussbedarf		25.000		20.000	1.808	0	0	
	Überschuss		0		0	0	0	0	
	Ausgaben Abschnitt 77		25.000	0	20.000	1.808	0	0	
	Einnahmen Abschnitt 77		0		0	0	0	0	
	Zuschussbedarf		25.000		20.000	1.808	0	0	
	Überschuss		0		0	0	0	0	
	Ausgaben Einzelplan 7		271.500	0	242.800	118.245	0	0	
	Einnahmen Einzelplan 7		151.900		86.700	91.713	0	0	
	Zuschussbedarf		119.600		156.100	26.533	0	0	
	Überschuss		0		0	0	0	0	

Vermögenshaushalt 2015

Einzelplan 8
 Unterabschnitt 8550

Wirtsch. Unternehmen, Allg.
 Grund- u. Sondervermögen
 Forstwirtschaftliche
 Unternehmen

8550

Haushaltsstelle			Haushaltsansatz			Ergebnis	Invest./Invest.förderung		Bew. Stelle
Nr.	Bezeichnung	HH-Vermerk	2015 EUR	2015 VE EUR	2014 EUR	2013 EUR	Gesamt- einnahmen/ -ausgaben EUR	Bisher bereitg.bis inkl.2014 EUR	
1	2	3	4	5	6	7	8	9	10
2.8550	001 .								
935000	Erwerb v.beweglichen Sachen d.Anlagevermögens		3.500	0	0	1.028			030
940001	Erneuerung der Grillhütte Mülbensattel		0	0	6.000	0			030
950200	Neubau von Waldwegen		4.000	0	0	0			030
	Ausgaben Maßnahme 001		7.500	0	6.000	1.028	0	0	
	Zuschussbedarf		7.500		6.000	1.028	0	0	
	Überschuss		0		0	0	0	0	
	Ausgaben Abschnitt 85		7.500	0	6.000	1.028	0	0	
	Einnahmen Abschnitt 85		0		0	0	0	0	
	Zuschussbedarf		7.500		6.000	1.028	0	0	
	Überschuss		0		0	0	0	0	

Vermögenshaushalt 2015

Einzelplan 8
Unterabschnitt 8600

Wirtsch. Unternehmen, Allg.
Grund- u. Sondervermögen
Kurbetrieb

8600

Haushaltsstelle			Haushaltsansatz			Ergebnis	Invest./Invest.förderung		Bew. Stelle
Nr.	Bezeichnung	HH- Vermerk	2015	2015	2014	2013	Gesamt- einnahmen/ -ausgaben EUR	Bisher bereitg.bis inkl.2014 EUR	
			EUR	VE EUR	EUR	EUR			
1	2	3	4	5	6	7	8	9	10
2.8600	001 .								
330000	Veräußerung von Beteiligungen		0		0	6.000			030
346000	Ersatzleist.f.Sachschäden d.Anlagevermögens		56.700		0	0			030
360000	Zuweisungen v. Bund -Lichttechnik Kurhaus-		0		6.400	0			030
360001	Zuweisungen v. Bund -Radwegebau-		140.000		0	0			030
361001	Tourismusförderung Land -Toilettenanlage-		0		35.000	0			030
361002	Zuweisungen vom Land -Leaderprogramm ILAG-		0		0	28.000			030
367002	Zuweisungen aus der Regionalstiftung Sparkasse		0		25.000	0			030
	Einnahmen Maßnahme 001		196.700		66.400	34.000	0	0	
930000	Kapitaleinlage -Kur- u. Tourismus GmbH-		0	0	0	7.300			030
932000	Erwerb von Grundstücken		0	0	0	37-			030
935000	Erwerb v.beweglichen Sachen d.Anlagevermögens		0	0	6.000	3.110			030
940002	Erneuerung Lichttechnik Kurhaus Bad Peterstal		0	0	26.000	0			030
940003	Planungskosten Sanierung -Tannenhof-		0	0	0	5.000-			030
940004	Sanierung -Tannenhof-		0	0	0	285.961			030
940005	Planungskosten Wärme- versorgung Kurhaus BG		0	0	0	7.256			030
940006	Einbau eines behinderten- gerechten.WC im Kurh.BP		0	0	6.500	36.131			030
940007	Erneuerung Toiletten Parkplatz am Bahnhof		0	0	70.000	0			030
940008	Neugestaltung Vorplatz Kurhaus Bad Griesbach		5.000	0	40.000	0			030
940009	Erneuerung eines Altanenhäuschens		0	0	7.000	0			030
940011	Kurhaus Bad Griesbach -Aussenfassade-		5.000	0	0	0			030
950001	Zufahrt zum Kurhaus BP u. behindertenger. Parkplatz		0	0	0	2.700			030
950002	Erneuerung der Brücke Stauwehr -Weiherplatz-		5.300	0	5.000	0			030
950004	Ausbau Staubfr. Weg zum Radweg 1. BA		140.000	0	0	0			030
950006	Erneuerung Weg Minigolfplatz BP		0	0	0	3.000-			030
950007	Planungskosten -staubfreier Weg-		20.000	0	0	0			030
950008	Ausbau und Aufwertung "Premium-Wanderwege"		20.000	0	20.000	0			030
950009	Fußsteg Mülben Hangsicherung u.a.		45.000	0	0	0			030

Vermögenshaushalt 2015

Einzelplan 8
 Unterabschnitt 8600

Wirtsch. Unternehmen, Allg.
 Grund- u. Sondervermögen
 Kurbetrieb

8600

Haushaltsstelle			Haushaltsansatz			Ergebnis	Invest./Invest.förderung		Bew. Stelle
Nr.	Bezeichnung	HH-Vermerk	2015 EUR	2015 VE EUR	2014 EUR	2013 EUR	Gesamt- einnahmen/ -ausgaben EUR	Bisher bereitg.bis inkl.2014 EUR	
1	2	3	4	5	6	7	8	9	10
960001	Erneuerung von Weihnachtsbeleuchtung		6.000	0	0	0			030
	Ausgaben Maßnahme 001		246.300	0	180.500	334.420	0	0	
	Zuschussbedarf		49.600		114.100	300.420	0	0	
	Überschuss		0		0	0	0	0	
	Ausgaben Abschnitt 86		246.300	0	180.500	334.420	0	0	
	Einnahmen Abschnitt 86		196.700		66.400	34.000	0	0	
	Zuschussbedarf		49.600		114.100	300.420	0	0	
	Überschuss		0		0	0	0	0	

Vermögenshaushalt 2015

Einzelplan 8
 Unterabschnitt 8800

Wirtsch. Unternehmen, Allg.
 Grund- u. Sondervermögen
 Wohn- und Geschäftsgrundstücke

8800

Haushaltsstelle			Haushaltsansatz			Ergebnis	Invest./Invest.förderung		Bew. Stelle
Nr.	Bezeichnung	HH-Vermerk	2015 EUR	2015 VE EUR	2014 EUR	2013 EUR	Gesamt- einnahmen/ -ausgaben EUR	Bisher bereitg.bis inkl.2014 EUR	
1	2	3	4	5	6	7	8	9	10
2.8800	001 .								
940001	Wetzelhaus -Anschl. an Wärmenetz-		0	0	0	2.963			030
940002	Badischer Hof -Anschl. an Wärmenetz-		0	0	0	1.326			030
	Ausgaben Maßnahme 001		0	0	0	4.288	0	0	
	Zuschussbedarf		0			4.288	0	0	
	Überschuss		0			0	0	0	

Vermögenshaushalt 2015

Einzelplan 8
 Unterabschnitt 8810

Wirtsch. Unternehmen, Allg.
 Grund- u. Sondervermögen
 Unbebautes Grundvermögen

8810

Haushaltsstelle			Haushaltsansatz			Ergebnis	Invest./Invest.förderung		Bew. Stelle
Nr.	Bezeichnung	HH-Vermerk	2015 EUR	2015 VE EUR	2014 EUR	2013 EUR	Gesamt- einnahmen/ -ausgaben EUR	Bisher bereitg.bis inkl.2014 EUR	
1	2	3	4	5	6	7	8	9	10
2.8810 340000	001 . Veräußerung von Grundstücken		337.900		0	6.724			030
	Einnahmen Maßnahme 001		337.900		0	6.724	0	0	
	Zuschussbedarf		0		0	0	0	0	
	Überschuss		337.900		0	6.724	0	0	
	Ausgaben Abschnitt 88		0	0	0	4.288	0	0	
	Einnahmen Abschnitt 88		337.900		0	6.724	0	0	
	Zuschussbedarf		0		0	0	0	0	
	Überschuss		337.900		0	2.435	0	0	
	Ausgaben Einzelplan 8		253.800	0	186.500	339.737	0	0	
	Einnahmen Einzelplan 8		534.600		66.400	40.724	0	0	
	Zuschussbedarf		0		120.100	299.013	0	0	
	Überschuss		280.800		0	0	0	0	

Vermögenshaushalt 2015

Einzelplan 9
 Unterabschnitt 9100

Allgemeine
 Finanzwirtschaft
 Sonstige Allgemeine
 Finanzwirtschaft

9100

Haushaltsstelle			Haushaltsansatz			Ergebnis	Invest./Invest.förderung		Bew. Stelle
Nr.	Bezeichnung	HH- Vermerk	2015 EUR	2015 VE EUR	2014 EUR	2013 EUR	Gesamt- einnahmen/ -ausgaben EUR	Bisher bereitg.bis inkl.2014 EUR	
1	2	3	4	5	6	7	8	9	10
2.9100	001 .								
300000	Zuführungen vom Verwaltungshaushalt		290.600		287.700	606.979			030
310000	Entnahme aus der allg. Rücklage		0		209.600	0			030
376100	Kredite von sonst. öffentl.Sonderrechn.		180.000		150.000	160.000			030
	Einnahmen Maßnahme 001		470.600		647.300	766.979	0	0	
910000	Zuführung an die allg. Rücklage		0	0	0	16.197			030
974100	Tilgung v. Krediten sonst.öffentl.Bereich		3.580	0	3.580	3.579			030
976100	Tilgung v. Krediten öffentl. Sonderrechn.		123.100	0	121.230	122.966			030
977100	Tilgung von Krediten private Unternehmen		67.120	0	63.790	60.773			030
	Ausgaben Maßnahme 001		193.800	0	188.600	203.514	0	0	
	Zuschussbedarf		0		0	0	0	0	
	Überschuss		276.800		458.700	563.464	0	0	
	Ausgaben Abschnitt 91		193.800	0	188.600	203.514	0	0	
	Einnahmen Abschnitt 91		470.600		647.300	766.979	0	0	
	Zuschussbedarf		0		0	0	0	0	
	Überschuss		276.800		458.700	563.464	0	0	
	Ausgaben Einzelplan 9		193.800	0	188.600	203.514	0	0	
	Einnahmen Einzelplan 9		470.600		647.300	766.979	0	0	
	Zuschussbedarf		0		0	0	0	0	
	Überschuss		276.800		458.700	563.464	0	0	
	Ausgaben Gesamthaushalt		1.473.400	0	819.400	1.081.454	0	0	
	Einnahmen Gesamthaushalt		1.473.400		819.400	1.081.454	0	0	
	Zuschussbedarf		0		0	0	0	0	
	Überschuss		0		0	0	0	0	

Übersicht der Deckungsringe 2015

DeckungsringNr.	Haushaltsstelle	DeckungsringNr.	Haushaltsstelle
GHS BAD PETERST.	1.2150.520000		1.1170.414000
	1.2150.591000		1.1170.430000
	1.2150.592000		1.1170.434000
	1.2150.650000		1.1170.444000
	1.2150.652000		1.1170.450000
	1.2150.668000		1.1300.400000
			1.1300.414000
GS BAD GRIESB.	1.2111.520000		1.1300.460000
	1.2111.591000		1.2111.414000
	1.2111.592000		1.2111.434000
	1.2111.650000		1.2111.444000
	1.2111.668000		1.2111.450000
			1.2150.414000
SNPERSONAL	1.0000.400000		1.2150.434000
	1.0000.410000		1.2150.444000
	1.0000.414000		1.2150.450000
	1.0000.430000		1.3400.416000
	1.0000.434000		1.3400.448000
	1.0000.440000		1.3520.414000
	1.0000.444000		1.3520.444000
	1.0000.450000		1.3520.460000
	1.0000.460000		1.7000.414000
	1.0200.410000		1.7000.434000
	1.0200.414000		1.7000.444000
	1.0200.430000		1.7500.414000
	1.0200.434000		1.7500.434000
	1.0200.440000		1.7500.444000
	1.0200.444000		1.7650.414000
	1.0200.450000		1.7650.434000
	1.0200.460000		1.7650.444000
	1.0201.410000		1.7710.414000
	1.0201.414000		1.7710.434000
	1.0201.434000		1.7710.444000
	1.0201.440000		1.7710.450000
	1.0201.444000		1.7710.460000
	1.0201.450000		1.7800.414000
	1.0300.410000		1.7800.434000
	1.0300.414000		1.7800.444000
	1.0300.430000		1.8550.410000
	1.0300.434000		1.8550.414000
	1.0300.444000		1.8550.430000
	1.0300.450000		1.8550.434000
	1.0300.460000		1.8550.444000
	1.0500.414000		1.8550.450000
	1.0500.434000		1.8550.460000
	1.0500.444000		1.8600.410000
	1.0500.450000		1.8600.414000
	1.0600.460000		1.8600.430000
	1.1100.414000		1.8600.434000
	1.1100.430000		1.8600.444000
	1.1100.434000		1.8600.450000
	1.1100.444000		1.8600.460000
	1.1100.450000		
	1.1100.454000		

**Sammelnachweis für Personalausgaben
der Gemeinde Bad Peterstal-Griesbach**

Sammelnachweis 400000 - Personalausgaben - Haushaltsjahr 2014

Summe von Plan 2015	Untergruppe												
UAbsch.	4000	4100	4140	4160	4300	4340	4400	4440	4480	4500	4540	4600	Gesamtergebnis
0000	12.000	81.880	0		128.770	0	200	0		31.700		0	254.550
0200		50.650	107.190		24.120	10.510	0	21.660		4.660		0	218.790
0201		17.890	23.370			2.250	2.910	5.030		10			51.460
0300		0	132.880		35.610	12.690		25.960		13.610		0	220.750
0500			26.490			2.500		5.210		10			34.210
0600												1.000	1.000
1100			55.580		13.970	5.240		11.090		8.610	0		94.490
1170			13.020		5.270	1.200		2.520		1.260			23.270
1300	8.000		0									1.500	9.500
2111			660			60		200		0			920
2150			35.310				2.370	7.430		10			45.120
3400				800					0				800
3520			0					0				0	0
7000			0			0		0					0
7500			920			90		190					1.200
7650			4.140			340		1.090					5.570
7710			231.690			21.780		46.640		20		0	300.130
7800			0			0		0					0
8550		0	235.400		52.980	22.120		47.430		25.810		0	383.740
8600		0	12.350		0	1.160		2.580		10		0	16.100
Gesamtergebnis	20.000	150.420	879.000	800	260.720	82.310	3.110	177.030	0	85.710	0	2.500	1.661.600
Vorjahr	20.700	161.050	810.960	800	251.900	76.580	3.400	166.400	0	85.110	0	2.500	1.579.400

Stellenplan
der Gemeinde Bad Peterstal-Griesbach
für
Beamten und Beschäftigten
Haushaltsjahr 2015

Stellenplan für das Haushaltsjahr 2015

Teil A: Beamte

Laufbahngruppe und Amtsbezeichnung	Besol- dungs- gruppe	Zahl der Stellen					Nachrichtlich		Vermerke, Erläuterungen
		insgesamt 2015	darunter				Zahl der Stellen 2014	Zahl der tats.bes. Stellen am 30.06.2014	
			mit Zulage	ausge- sondert	Sonder- schlüssel	Leerstellen			
1	2	3	4	5	6	7	8	9	10
I. Gemeindeverwaltung – ohne Sondervermögen mit Sonderrechnung-									
Höherer Dienst									
Bürgermeister	A 15	1,00					1,00	1,00	
Gehobener Dienst									
Gemeindeamtsrat	A 12	1,00					1,00	1,00	
Gemeindeforstamtmann	A 11						1,00		
Mittlerer Dienst									
Einfacher Dienst									
Insgesamt		2,00					3,00	2,00	
II. Sondervermögen mit Sonderrechnungen									
Insgesamt									

Teil B: Beschäftigte

Laufbahngruppe und Amtsbezeichnung	Entgeltgruppe bzw. Sondertarif	Zahl der Stellen					Nachrichtlich		Vermerke, Erläuterungen
		insgesamt 2015	darunter				Zahl der Stellen 2014	Zahl der tats.bes. Stellen am 30.06.2014	
			mit Zulage	ausge- sondert	Sonder- schlüssel	Leerstellen			
1	2	3	4	5	6	7	8	9	10
TVÖD	11	1,00					1,00	1,00	
	10	2,00					2,00	2,00	
	9	1,65					1,65	1,25	
	8	1,00					1,00	1,00	
	6	2,65					2,65	2,85	
	5	12,80					11,45	10,80	1 Stelle besetzt ab Juli 2015
	2	2,45					2,30	2,15	
Sonstige Beschäftigte		0,25					0,25	0,25	
Auszubildende		1,00					1,00	1,00	Stelle besetzt bis Juli 2015
Insgesamt		24,80					23,25	22,30	

Stellenplan für das Haushaltsjahr 2015

Teil C: - nachrichtlich – Aufteilung der Stellen nach der Gliederung des HH-Planes

I. Beamte

Abschnitt, Unterabschnitt	Gliederungsplan	Bürgermeister, Beigeordnete	Höherer Dienst		Gehobener Dienst		Mittlerer Dienst			Erläuterungen
			A 15		A 12	A 11				
0000	Gemeindeorgane	Bürgermeister	1,00							
0200	Hauptverwaltung				1,00					
			1,00		1,00					

II. Beschäftigte

Abschnitt, Unterabschnitt	Gliederungsplan	Entgeltgruppen											Vermerke, Erläuterungen		
		11	10	9	8	6	5	3	2			Sonst.		Azubi.	
0200	Hauptverwaltung		1,00			0,55	0,20		0,75					1,00	
0201	OV. Bad Griesbach						0,60		0,08						
0300	Finanzverwaltung	1,00			1,00	0,60	1,00								
0500	Standesamt			0,50											
1100	Ordnungs- u. Meldeamt			0,65		0,50									
1170	Grundbuchamt			0,50											
1300	Feuerschutz														
2111	GS Bad Griesbach								0,02						
2150	GHS Bad Peterstal								1,20						
3520	Bücherei														
3660	Heimatpflege														
3700	Kirchen														
5610	Sporthallen														
7500	Friedhöfe								0,05						
7650	Öffentl. Toiletten								0,20						
7710	Bauhof					1,00	5,00								
8550	Gemeindewald		1,00				6,00								
8600	Kurbetrieb								0,15			0,25			
Gesamt		1,00	2,00	1,65	1,00	2,65	12,80		2,45			0,25	1,00		

Stellenplan für das Haushaltsjahr 2015

Teil D: - nachrichtlich – Ehrenbeamte, Beschäftigte in der Probe- oder Ausbildungszeit

I. Ehrenbeamte

Bezeichnung	Aufwandsentschädigung	Plan 2015	Vorgesehen im Jahr 2014	Beschäftigt am 30.06.2014	Erläuterungen
Bürgermeister					
Ortsvorsteher	AE	1,00	1,00	1,00	
Insgesamt		1,00	1,00	1,00	

II. Beamte zur Anstellung

Bezeichnung	Besoldungsgruppe	Plan 2015	Vorgesehen im Jahr 2014	Beschäftigt am 30.06.2014	Erläuterungen
Assessoren	A 13				
Inspektoren z.A.	A 9				
Assistenten z.A.	A 5				
Insgesamt					

III. Nachwuchskräfte und informatorisch Beschäftigte

Bezeichnung	Art der Vergütung	Plan 2015	Vorgesehen im Jahr 2014	Beschäftigt am 30.06.2014	Erläuterungen
Referendare	Anwärterbezüge				
Inspektorenanwärter	Anwärterbezüge				
Assistentenanwärter	Anwärterbezüge				
Dienstanfänger	Unterhaltsbeihilfe				
Auszubildende	Ausbildungsvergütung	1,00	1,00	1,00	
Praktikanten	fester Satz				
Insgesamt		1,00	1,00	1,00	

Finanzplan
mit Investitionsprogramm
für die Haushaltsjahre 2014 - 2018

Finanzplan 2015

- 162 -

1. Einnahmen und Ausgaben nach Arten

Gruppierung		Haushaltsansätze in EUR				
Nr.	Bezeichnung	2014	2015	2016	2017	2018
1	2	3	4	5	6	7
	<i>Einnahmen des Verwaltungshaushalts</i>					
	<i>Steuern, allgemeine Zuweisungen und Umlagen</i>					
000,001	Grundsteuer A und B	409.700	418.400	421.300	422.500	427.900
003	Gewerbesteuer	825.000	810.000	855.000	880.000	910.000
010	Gemeindeanteil an der Einkommenssteuer	1.023.800	994.400	1.055.000	1.073.900	1.103.800
012	Gemeindeanteil an der Umsatzsteuer	133.690	114.550	128.900	133.900	137.700
02	Andere Steuern	27.200	26.100	26.900	27.400	27.800
00-02	Steuern zusammen	2.419.390	2.363.450	2.487.100	2.537.700	2.607.200
03	Steuerähnliche Einnahmen	2.400	2.400	2.400	2.400	2.400
041	Schlüsselzuweisungen	1.045.660	1.055.800	1.079.700	1.110.200	1.055.500
091	Ausgleichsleistungen nach dem Familienleistungsausgleich	85.450	80.450	82.900	85.300	87.800
0	Steuern, allg. Zuweisungen und Umlagen zusammen (Hauptgruppe 0)	3.552.900	3.502.100	3.652.100	3.735.600	3.752.900
	<i>Einnahmen aus Verwaltung und Betrieb</i>					
10,11,12	Gebühren und ähnliche Entgelte, zweckgebundene Abgaben	1.198.300	1.200.150	1.235.400	1.252.900	1.258.300
13,14,15	Einnahmen aus Verkauf, Mieten, Pachten, sonst. Verwaltungs- und Betriebseinnahmen	964.220	1.374.730	1.022.300	1.025.600	1.029.800
16	Erstattungen					
160-163	von Bund, Land, von Gemeinden, Gemeindeverbänden, Zweckverbänden u. dgl.	12.500	19.700	19.800	19.900	19.900
164-168	von übrigen Bereichen	97.570	99.150	99.400	99.800	99.900
169	Innere Verrechnungen	689.600	705.100	706.500	707.800	708.900
17	Zuweisungen und Zuschüsse für laufende Zwecke					
170,172-178	von übrigen Bereichen	6.950	8.700	8.800	8.900	8.900
171	vom Land	530.610	449.450	504.100	507.600	509.300
1	Einnahmen aus Verwaltung und Betrieb zusammen (Hauptgruppe 1)	3.499.750	3.856.980	3.596.300	3.622.500	3.635.000
20-26	Sonstige Finanzeinnahmen (ohne 27,28)	95.550	92.970	100.500	102.300	104.700
27	Kalkulatorische Einnahmen	1.061.800	1.713.850	1.725.400	1.724.900	1.724.900
0 - 2	Einnahmen des Verwaltungshaushalts (Hauptgruppe 0 - 2)	8.210.000	9.165.900	9.074.300	9.185.300	9.217.500
	<i>Einnahmen des Vermögenshaushalts</i>					
300	Allgemeine Zuführung vom Verwaltungshaushalt	287.700	290.600	169.800	248.700	212.000
310	Entnahmen aus Rücklagen	209.600	0	0	0	0
32,33,34	Rückflüsse von Darlehen und von Kapitaleinlagen, Einnahmen aus der Veräußerung von Beteiligungen und von Sachen des Anlagevermögens	52.100	446.300	51.600	51.500	74.900
35	Beiträge und ähnliche Entgelte	34.600	174.500	0	0	97.100
36	Zuweisungen und Zuschüsse für Investitionen und Investitionsförderungsmaßnahmen					
360,361	von Bund, Land	60.400	365.000	0	0	0

Finanzplan 2015

- 163 -

1. Einnahmen und Ausgaben nach Arten

Gruppierung		Haushaltsansätze in EUR				
Nr.	Bezeichnung	2014	2015	2016	2017	2018
1	2	3	4	5	6	7
364-368	von anderen Bereichen	25.000	17.000	0	0	0
37	Einnahmen aus Krediten und inneren Darlehen					
375-376	von kommunalen und sonstigen öffentlichen Sonderrechnungen	150.000	180.000	0	0	0
3	Einnahmen des Vermögenshaushalts (Hauptgruppe 3, ohne Gruppe 39)	819.400	1.473.400	221.400	300.200	384.000
0 - 3	Summe der Einnahmen (Hauptgruppe 0 - 3, ohne Gruppe 39)	9.029.400	10.639.300	9.295.700	9.485.500	9.601.500
	<i>Ausgaben des Verwaltungshaushalts</i>					
40-47	Personalausgaben	1.579.400	1.661.600	1.673.900	1.698.400	1.712.300
40 - 47	Personalausgaben (Hauptgruppe 4)	1.579.400	1.661.600	1.673.900	1.698.400	1.712.300
	<i>Sächlicher Verwaltungs- und Betriebsaufwand</i>					
50-677	Sächl. Verwaltungs- und Betriebsaufwand (ohne 679 und 68)	1.383.860	1.559.780	1.411.300	1.419.500	1.423.500
679	Innere Verrechnungen	689.600	705.100	706.500	707.800	708.900
68	Kalkulatorische Kosten	1.061.800	1.713.850	1.725.400	1.724.900	1.724.900
5 / 6	Sächl. Verwaltungs- und Betriebsaufwand zusammen (Hauptgruppe 5/6)	3.135.260	3.978.730	3.843.200	3.852.200	3.857.300
	<i>Zuweisungen und Zuschüsse (nicht für Investitionen)</i>					
70	Zuschuss für laufende Zwecke an gemeinnützige, mildtätige, kirchliche oder ähnliche Einrichtungen	26.200	26.200	26.200	26.200	26.200
71	Zuweisungen und sonstige Zuschüsse für laufende Zwecke					
712,713	an Gemeinden, Gemeindeverbände, Zweckverbände und dgl.	455.200	325.460	460.300	465.400	467.900
714,717-719	an übrige Bereiche	654.740	664.990	667.500	672.100	677.500
715-716	an kommunale und sonstige öffentliche Sonderrechnung	561.000	543.300	543.500	543.800	544.200
7	Zuweisungen und Zuschüsse zusammen (Hauptgruppe 7)	1.697.140	1.559.950	1.697.500	1.707.500	1.715.800
	<i>Sonstige Finanzausgaben</i>					
80	Zinsausgaben	126.700	121.920	115.300	108.300	103.500
81	Gewerbesteuerumlage, sonstige Steuerbeteiligungen	167.480	164.400	172.500	178.600	182.000
82,83	Allgemeine Zuweisungen und Umlagen	1.214.420	1.386.600	1.399.900	1.389.400	1.432.500
84	Sonstige Finanzausgaben (ohne 85,86)	1.900	2.100	2.200	2.200	2.100
860	Allgemeine Zuführung zum Vermögenshaushalt	287.700	290.600	169.800	248.700	212.000
8	Sonstige Finanzausgaben zusammen (Hauptgruppe 8)	1.798.200	1.965.620	1.859.700	1.927.200	1.932.100
4 - 8	Ausgaben des Verwaltungshaushalts (Hauptgruppe 4 - 8)	8.210.000	9.165.900	9.074.300	9.185.300	9.217.500

1. Einnahmen und Ausgaben nach Arten

Gruppierung		Haushaltsansätze in EUR				
Nr.	Bezeichnung	2014	2015	2016	2017	2018
1	2	3	4	5	6	7
	<i>Ausgaben des Vermögenshaushalts</i>					
910	Zuführungen an Rücklagen	0	0	600	14.300	0
93	Vermögenserwerb					
930	Erwerb von Beteiligungen, Kapitaleinlagen	47.300	19.500	19.500	24.500	19.500
935,936	Erwerb und Leasing von beweglichen Sachen des Anlagevermögens	30.000	47.500	0	60.000	0
94-96	Baumaßnahmen	546.700	1.177.600	0	0	163.000
97	Tilgung von Krediten, Rückzahlungen von inneren Darlehen einschl. Umschuldung					
974,977-978	an sonstige Bereiche	67.370	70.700	77.600	77.600	77.600
975-976	an kommunale und sonstige öffentliche Sonderrechnungen	121.230	123.100	123.700	123.800	123.900
98	Zuweisungen und Zuschüsse für Investitionen					
985-988	an übrige Bereiche	6.800	35.000	0	0	0
9	Ausgaben des Vermögenshaushalts (Hauptgruppe 9, ohne Untergruppe 995)	819.400	1.473.400	221.400	300.200	384.000
4 - 9	Summe der Ausgaben (Hauptgruppe 4 - 9, ohne Untergruppe 995)	9.029.400	10.639.300	9.295.700	9.485.500	9.601.500

Einzelplan 1 Öffentliche Sicherheit und Ordnung **Investitionsprogramm 2015 - Ausgaben**
 - 165 -

Haushaltsstelle		Voraus- sichtlicher Ges.aufwand EUR	Bereit- gestellt bis 2013 EUR	Ansätze in den Jahren					
Nr	Bezeichnung			2014 EUR	2015 EUR	2016 EUR	2017 EUR	2018 EUR	2019 ff EUR
1	2	3	4	5	6	7	8	9	10
1300	Feuerschutz								
001	.								
9350	Erwerb v.beweglichen	44.000	0	4.000	10.000	0	30.000	0	0
00	Sachen d.Anlagevermögens								
	Summe der Maßnahme 001	44.000	0	4.000	10.000	0	30.000	0	0
	Ausgaben Einzelplan 1	44.000	0	4.000	10.000	0	30.000	0	0

Haushaltsstelle		Voraus- sichtlicher Ges.aufwand EUR	Bereit- gestellt bis 2013 EUR	Ansätze in den Jahren					
Nr	Bezeichnung			2014 EUR	2015 EUR	2016 EUR	2017 EUR	2018 EUR	2019 ff EUR
1	2	3	4	5	6	7	8	9	10
2150	Grund- und Hauptschule Bad Peterstal								
001	.								
9350 00	Erwerb v.beweglichen Sachen d.Anlagevermögens	5.000	0	0	5.000	0	0	0	0
9400 02	GHS Bad Peterstal -Gestaltung Schulhof-	40.000	0	0	40.000	0	0	0	0
	Summe der Maßnahme 001	45.000	0	0	45.000	0	0	0	0
	Ausgaben Einzelplan 2	45.000	0	0	45.000	0	0	0	0

Investitionsprogramm 2015 - Ausgaben

Einzelplan 4 Soziale Sicherung

Haushaltsstelle		Voraus- sichtlicher Ges.aufwand EUR	Bereit- gestellt bis 2013 EUR	Ansätze in den Jahren					
Nr	Bezeichnung			2014 EUR	2015 EUR	2016 EUR	2017 EUR	2018 EUR	2019 ff EUR
1	2	3	4	5	6	7	8	9	10
4640	Tageseinrichtungen für Kinder								
001	.								
9500 01	Erneuerung Spielplatz KiGa Bad Griesbach	11.700	0	11.700	0	0	0	0	0
9870 01	Zuweisung für KiGA Bad Ptl. -Bodenbeläge-	4.800	0	4.800	0	0	0	0	0
9870 03	Zuw. f. KiGa Bad Ptl. -Bewegungsraum-	25.000	0	0	25.000	0	0	0	0
	Summe der Maßnahme 001	41.500	0	16.500	25.000	0	0	0	0
4700	Förderung der Wohlfahrtspflege (ohne Altenarbeit)								
001	.								
9870 00	Zuweisung DRK Bad Griesbach -Fahrzeugbeschaffung-	2.000	0	2.000	0	0	0	0	0
	Summe der Maßnahme 001	2.000	0	2.000	0	0	0	0	0
	Ausgaben Einzelplan 4	43.500	0	18.500	25.000	0	0	0	0

Haushaltsstelle		Voraus- sichtlicher Ges.aufwand EUR	Bereit- gestellt bis 2013 EUR	Ansätze in den Jahren					
Nr	Bezeichnung			2014 EUR	2015 EUR	2016 EUR	2017 EUR	2018 EUR	2019 ff EUR
1	2	3	4	5	6	7	8	9	10
5610	Sporthallen								
001	.								
9400	Turnhalle Bad Ptl.	5.000	0	0	5.000	0	0	0	0
00	-Planung Sanierung-								
	Summe der Maßnahme 001	5.000	0	0	5.000	0	0	0	0
	Ausgaben Einzelplan 5	5.000	0	0	5.000	0	0	0	0

Einzelplan 6 Bau- und Wohnungswesen, Verkehr

Investitionsprogramm 2015 - Ausgaben

- 169 -

Haushaltsstelle		Voraus- sichtlicher Ges.aufwand EUR	Bereit- gestellt bis 2013 EUR	Ansätze in den Jahren					
Nr	Bezeichnung			2014 EUR	2015 EUR	2016 EUR	2017 EUR	2018 EUR	2019 ff EUR
1	2	3	4	5	6	7	8	9	10
6300	Gemeindestrassen								
001	.								
9502 01	Erneuerung Straßen "Am Eckenacker u.a."	77.000	0	47.000	30.000	0	0	0	0
9502 06	Verlängerung Gehweg -Bästenbach-	47.700	0	37.000	10.700	0	0	0	0
9502 11	Teilerschl. Baugebiet "Schöne Aussicht"	92.600	0	0	57.600	0	0	35.000	0
9502 13	Erneuerung Straßen "Mülben-Holdergrund"	350.000	0	0	350.000	0	0	0	0
9502 14	Straßenerneuerung Planung Lepoldstraße	5.000	0	0	5.000	0	0	0	0
9502 15	Sanierung Brücke Littweg 24/26	50.000	0	0	50.000	0	0	0	0
9502 16	Sanierung Brücke -Stöckmatt-	85.000	0	0	0	0	0	85.000	0
	Summe der Maßnahme 001	707.300	0	84.000	503.300	0	0	120.000	0
6700	Straßenbeleuchtung								
001	.								
9600 00	Straßenbeleuchtung -Allgemein-	3.000	0	0	3.000	0	0	0	0
9600 01	Straßenbeleuchtung -Mülben-	5.000	0	0	5.000	0	0	0	0
9600 02	Straßenbeleuchtung -Renchtalstraße 49-	6.800	0	0	6.800	0	0	0	0
9600 03	Strassenbeleuchtung "Schöne Aussicht"	11.200	0	0	8.200	0	0	3.000	0
9600 04	Erneuerung Straßen- beleuchtung LED-Technik	187.000	0	95.000	92.000	0	0	0	0
	Summe der Maßnahme 001	213.000	0	95.000	115.000	0	0	3.000	0
6800	Einrichtungen für den Ruhenden Verkehr								
001	.								
9870 00	Zuw. u. Zuschüsse an private Unternehmen	10.000	0	0	10.000	0	0	0	0
	Summe der Maßnahme 001	10.000	0	0	10.000	0	0	0	0
6900	Wasserläufe, Wasserbau								
001	.								
9500 00	Beseitigung der Verdolung Künsbächle	41.000	0	0	41.000	0	0	0	0
	Summe der Maßnahme 001	41.000	0	0	41.000	0	0	0	0
	Ausgaben Einzelplan 6	971.300	0	179.000	669.300	0	0	123.000	0

**Einzelplan 7 Öffentliche Einrichtungen,
Wirtschaftsförderung**

Investitionsprogramm 2015 - Ausgaben

- 170 -

Haushaltsstelle		Voraus- sichtlicher Ges.aufwand EUR	Bereit- gestellt bis 2013 EUR	Ansätze in den Jahren					
Nr	Bezeichnung			2014 EUR	2015 EUR	2016 EUR	2017 EUR	2018 EUR	2019 ff EUR
1	2	3	4	5	6	7	8	9	10
7000	Abwasserbeseitigung								
001	.								
9300	Zuweisungen an den 00 GVV -Tilgungsumlage-	114.800	0	40.900	15.400	19.500	19.500	19.500	0
9300	Zuweisungen an den 01 GVV Herstellungsuml.	15.500	0	6.400	4.100	0	5.000	0	0
9560	Kanalisation-Neubau 04 "Schöne Aussicht"	188.500	0	0	153.500	0	0	35.000	0
9560	Neubau SW-Kanal 10 Bahnhof BG	130.000	0	130.000	0	0	0	0	0
9560	Erneuerung MW-Kanal 11 Leopoldstraße -Planungskosten-	10.000	0	10.000	0	0	0	0	0
9560	Erneuerung SW-Kanal 12 Wilde Rench -Planungskosten-	10.000	0	10.000	0	0	0	0	0
9560	Kanalisation-Neubau 17 priv.Anschl.(Förd.)	95.000	0	25.500	69.500	0	0	0	0
	Summe der Maßnahme 001	563.800	0	222.800	242.500	19.500	24.500	54.500	0
7500	Bestattungswesen								
001	.								
9350	Erwerb v.beweglichen 00 Sachen d.Anlagevermögens	4.000	0	0	4.000	0	0	0	0
	Summe der Maßnahme 001	4.000	0	0	4.000	0	0	0	0
7700	Fuhrpark								
001	.								
9350	Erwerb v.beweglichen 00 Sachen d.Anlageverm.	30.000	0	0	0	0	30.000	0	0
	Summe der Maßnahme 001	30.000	0	0	0	0	30.000	0	0
7710	Bauhof								
001	:								
9350	Erwerb v.beweglichen 00 Sachen d.Anlagevermögens	45.000	0	20.000	25.000	0	0	0	0
	Summe der Maßnahme 001	45.000	0	20.000	25.000	0	0	0	0
	Ausgaben Einzelplan 7	642.800	0	242.800	271.500	19.500	54.500	54.500	0

Investitionsprogramm 2015 - Ausgaben

Einzelplan 8 Wirtsch. Unternehmen, Allg. Grund- u. Sondervermögen

- 171 -

Haushaltsstelle		Voraus- sichtlicher Ges.aufwand EUR	Bereit- gestellt bis 2013 EUR	Ansätze in den Jahren					
Nr	Bezeichnung			2014 EUR	2015 EUR	2016 EUR	2017 EUR	2018 EUR	2019 ff EUR
1	2	3	4	5	6	7	8	9	10
8550	Forstwirtschaftliche Unternehmen								
001	.								
9350 00	Erwerb v.beweglichen Sachen d.Anlagevermögens	3.500	0	0	3.500	0	0	0	0
9400 01	Erneuerung der Grillhütte Mülbensattel	6.000	0	6.000	0	0	0	0	0
9502 00	Neubau von Waldwegen	9.000	0	0	4.000	0	0	5.000	0
	Summe der Maßnahme 001	18.500	0	6.000	7.500	0	0	5.000	0
8600	Kurbetrieb								
001	.								
9350 00	Erwerb v.beweglichen Sachen d.Anlagevermögens	6.000	0	6.000	0	0	0	0	0
9400 02	Erneuerung Lichttechnik Kurhaus Bad Peterstal	26.000	0	26.000	0	0	0	0	0
9400 06	Einbau eines behinderten-gerechten.WC im Kurh.BP	6.500	0	6.500	0	0	0	0	0
9400 07	Erneuerung Toiletten Parkplatz am Bahnhof	70.000	0	70.000	0	0	0	0	0
9400 08	Neugestaltung Vorplatz Kurhaus Bad Griesbach	45.000	0	40.000	5.000	0	0	0	0
9400 09	Erneuerung eines Altanenhäuschens	7.000	0	7.000	0	0	0	0	0
9400 11	Kurhaus Bad Griesbach -Aussenfassade-	5.000	0	0	5.000	0	0	0	0
9500 02	Erneuerung der Brücke Stauwehr -Weiherplatz-	10.300	0	5.000	5.300	0	0	0	0
9500 04	Ausbau Staubfr. Weg zum Radweg 1. BA	140.000	0	0	140.000	0	0	0	0
9500 07	Planungskosten -staubfreier Weg-	20.000	0	0	20.000	0	0	0	0
9500 08	Ausbau und Aufwertung "Premium-Wanderwege"	40.000	0	20.000	20.000	0	0	0	0
9500 09	Fußsteg Mülbens Hangsicherung u.a.	45.000	0	0	45.000	0	0	0	0
9600 01	Erneuerung von Weihnachtsbeleuchtung	6.000	0	0	6.000	0	0	0	0
	Summe der Maßnahme 001	426.800	0	180.500	246.300	0	0	0	0
	Ausgaben Einzelplan 8	445.300	0	186.500	253.800	0	0	5.000	0

Investitionsprogramm 2015 - Ausgaben

Einzelplan 9 Allgemeine Finanzwirtschaft

- 172 -

Haushaltsstelle		Voraus- sichtlicher Ges.aufwand EUR	Bereit- gestellt bis 2013 EUR	Ansätze in den Jahren					
Nr	Bezeichnung			2014 EUR	2015 EUR	2016 EUR	2017 EUR	2018 EUR	2019 ff EUR
1	2	3	4	5	6	7	8	9	10
9100	Sonstige Allgemeine Finanzwirtschaft								
001	.								
9100 00	Zuführung an die allg. Rücklage	14.900	0	0	0	600	14.300	0	0
9741 00	Tilgung v. Krediten sonst.öffentl.Bereich	17.900	0	3.580	3.580	3.580	3.580	3.580	0
9761 00	Tilgung v. Krediten öffentl. Sonderrechn.	615.730	0	121.230	123.100	123.700	123.800	123.900	0
9771 00	Tilgung von Krediten private Unternehmen	352.970	0	63.790	67.120	74.020	74.020	74.020	0
	Summe der Maßnahme 001	1.001.500	0	188.600	193.800	201.900	215.700	201.500	0
	Ausgaben Einzelplan 9	1.001.500	0	188.600	193.800	201.900	215.700	201.500	0

Investitionsprogramm 2015 - Ausgaben

Einzelplan

- 173 -

Haushaltsstelle		Voraus- sichtlicher Ges.aufwand EUR	Bereit- gestellt bis 2013 EUR	Ansätze in den Jahren					
Nr	Bezeichnung			2014 EUR	2015 EUR	2016 EUR	2017 EUR	2018 EUR	2019 ff EUR
1	2	3	4	5	6	7	8	9	10
	Zusammenstellung der Einzelpläne								
	Einzelplan 1 Öffentliche Sicherheit und Ordnung	44.000	0	4.000	10.000	0	30.000	0	0
	Einzelplan 2 Schulen	45.000	0	0	45.000	0	0	0	0
	Einzelplan 4 Soziale Sicherung	43.500	0	18.500	25.000	0	0	0	0
	Einzelplan 5 Gesundheit, Sport, Erholung	5.000	0	0	5.000	0	0	0	0
	Einzelplan 6 Bau- und Wohnungswesen, Verkehr	971.300	0	179.000	669.300	0	0	123.000	0
	Einzelplan 7 Öffentliche Einrichtungen, Wirtschaftsförderung	642.800	0	242.800	271.500	19.500	54.500	54.500	0
	Einzelplan 8 Wirtsch. Unternehmen, Allg. Grund- u. Sondervermögen	445.300	0	186.500	253.800	0	0	5.000	0
	Einzelplan 9 Allgemeine Finanzwirtschaft	1.001.500	0	188.600	193.800	201.900	215.700	201.500	0
	Zusammen	3.198.400	0	819.400	1.473.400	221.400	300.200	384.000	0

Übersicht

über den voraussichtlichen Stand der Schulden (ohne Kassenkredite)

Anlage Nr. 4 zum Haushaltsplan 2015

Art	Stand zu Beginn des HH-Jahres €	HH-Reste aus Vorjahren €	Neuauf- nahmen €	Tilgung im Haushaltsjahr €	Stand am Ende des HH-Jahres €	Zinsen €
1. A. Schulden						
1.1 Bund, LAF, ERP-Sondervermögen	0			0	0	0
1.2 Land						
1.3 Gemeinde und Gemeindeverbände						
1.4 Zweckverbände und dergleichen						
1.5 Sonstiger öffentlicher Bereich	14.316			3.579	10.737	460
1.6 Kreditmarkt	3.128.469	150.000	180.000	190.221	3.268.248	118.300
1.9 Summe 1	3.142.785	150.000	180.000	193.800	3.278.985	118.760
3. Schulden aus Vorgängen, die Kreditaufnahmen, wirtschaftlich gleichkommen						
Summe 3	0				0	
Nachrichtlich:						
4. Schulden der Sondervermögen mit Sonderrechnung						
4.1 aus Krediten	4.037.488		210.000	267.910	3.979.578	154.570
4.2 aus Vorgängen, die Kreditaufnahmen gleichkommen						
	7.180.273	150.000	390.000	461.710	7.258.563	273.330

Kreditgeber	Ursprüngl. Kreditbetrag €	Laufzeit Tilgungsrate/ Annuität	Zinssatz v.H. Festschrei- bung bis	Stand zum 01.01.2015 €	Schuldendienst		Stand zum Schluß des HH-Jahres €
					Zins €	Tilgung €	
1.5 Sonstiger öffentlicher Bereich							
<u>ZVK Baden-Wttbg.</u>							
102.399.04	71.581	30.03., 30.06., 30.09. u. 30.12. (je 894,76 €)	3,5	14.316	460	3.579	10.737
	71.581			14.316	460	3.579	10.737
1.6 Sonstige öffentliche Sonderrechnungen							
<u>a) Landesbank BW</u>							
606.769.579	400.000	30.03., 30.06., 30.09. u. 30.12. (je 4.000,00 €)	3,50 30.06.2030	248.000	8.470	16.000	232.000
607.463.228	493.000	30.03., 30.06., 30.09. u. 30.12. (je 4.930,00 €)	4,12 30.12.2031	335.240	13.505	19.720	315.520
610.712.144	300.000	30.03., 30.06., 30.09. u. 30.12. (je 3.000,00 €)	4,34 30.12.2033	228.000	9.700	12.000	216.000
611.574.004	870.000	30.03., 30.06., 30.09. u. 30.12. (je 8.700,00 €)	3,84 30.12.2035	730.800	27.565	34.800	696.000
612.963.269	100.000	30.03., 30.06., 30.09. u. 30.12. (je 1.000,00 €)	2,79 30.03.2037	92.000	2.525	4.000	88.000
	2.163.000			1.634.040	61.765	86.520	1.547.520
<u>b) Spark. Offenburg/Ortenau</u>							
6006344715	153.388	30.03., 30.06., 30.09. u. 30.12. (je 2.300,81 €)	2,6 30.12.2021	64.422	1.585	9.203	55.219
6000306109	500.000	28.02., 31.05., 31.08. u. 31.11. (je 5.000,00 €)	3,5 31.08.2019	395.000	13.565	20.000	375.000
6000472661	110.000	28.02., 31.05., 31.08. u. 30.11. (je 1.375,00 €)	1,49 30.11.2018	104.500	1.505	5.500	99.000
6000450823	50.000	Annuität monatlich 253,04 € ab 30.04.15	1,00 30.03.2023	50.000	495	1.875	48.125
	763.388			613.922	17.150	36.578	577.344
<u>Summe Sonstige öffentl. Sonderrechnungen</u>							
a) Landesbank BW	2.163.000			1.634.040	61.765	86.520	1.547.520
b) Spark. Offenburg/Ortenau	763.388			613.922	17.150	36.578	577.344
	2.926.388			2.247.962	78.915	123.098	2.124.864

Kreditgeber	Ursprüngl. Kreditbetrag €	Laufzeit Tilgungsrate/ Annuität	Zinssatz v.H. Festschrei- bung bis	Stand zum 01.01.2015 €	Schuldendienst		Stand zum Schluß des HH-Jahres €
					Zins €	Tilgung €	
1.6 Private Unternehmen							
a) <u>DG-Hypothekenbank</u>							
3019239701	193.000	30.03., 30.01., 30.06. u. 30.12. (je 1.930,00 €)	4,88 30.09.2027	98.430	4.662	7.720	90.710
3019239703	300.000	30.01., 30.04., 30.07. u. 30.10. (je 3.000,00 €)	4,48 30.04.2027	150.000	6.519	12.000	138.000
3019239705	300.000	30.01., 30.04., 30.07. u. 30.10. (je 3.000,00 €)	2,69 30.08.2016	177.000	4.640	12.000	165.000
3019239712	183.247	30.03., 30.06., 30.09. u. 30.12. (je 2.863,23 €)	4,44 30.12.2023	103.077	4.386	11.453	91.624
3019239713	440.000	30.03., 30.01., 30.06. u. 30.12. (je 4.400,00 €)	3,96 30.12.2034	352.000	13.678	17.600	334.400
	1.416.247			880.507	33.885	60.773	819.734
b) HH-Rest aus 2014	150.000		2,00	0	3.700	4.500	145.500
c) Neuaufnahme 2015	180.000		2,00	0	1.800	1.850	178.200
<u>Summe Private Unternehmen</u>							
a) DG-Hypothekenbank	1.416.247			880.507	33.885	60.773	819.734
b) HH-Rest aus 2014	150.000			0	3.700	4.500	145.500
b) Neuaufnahme 2015	180.000			0	1.800	1.850	178.200
	1.746.247			880.507	39.385	67.123	1.143.434

Kreditgeber	Ursprüngl. Kreditbetrag €	Laufzeit Tilgungsrate/ Annuität	Zinssatz v.H. Festschrei- bung bis	Stand zum 01.01.2015 €	Schuldendienst		Stand zum Schluß des HH-Jahres €
					Zins €	Tilgung €	
4.1 Kredite							
<u>Betriebszweig Wasserversorgung</u>							
a) Landesbank BW							
607.484.896	1.000.000	30.03., 30.06., 30.09. u. 30.12. (je 10.000,00 €)	4,22 30.03.2032	690.000	28.485	40.000	650.000
610.447.505	234.356	30.03., 30.06., 30.09. u. 30.12. (je 4.510,00 €)	4,94 30.09.2021	121.606	5.675	18.040	103.566
610.712.136	300.000	30.03., 30.06., 30.09. u. 30.12. (je 3.000,00 €)	4,34 30.12.2033	228.000	9.700	12.000	216.000
612.139.700	200.000	28.02., 30.05., 30.08. u. 30.11. (je 2.000,00 €)	3,26 30.11.2036	176.000	5.640	8.000	168.000
b) Sparkasse Offenburg/Ortenau							
6000306117	300.000	28.02., 31.05., 31.08. u. 31.12. (je 5.000,00 €)	3,5 31.08.2019	237.000	8.140	12.000	225.000
6000393651	102.500	30.03., 30.06., 30.09. u. 30.12. (je 1.537,50 €)	2,7 30.12.2021	43.050	1.100	6.150	36.900
6000472679	200.000	28.02., 31.05., 31.08. u. 30.11. (je 5.000,00 €)	1,47 30.11.2018	192.000	2.940	8.000	184.000
c) DG-Hypothekenbank							
3019239704	153.387	30.03., 30.06., 30.09. u. 30.12. (je 1.533,88 €)	3,55 30.12.2025	67.491	2.315	6.136	61.355
3019239706	450.000	30.03., 30.06., 30.09. u. 30.12. (je 6.675,00 €)	3,70 30.12.2021	183.000	6.400	26.700	156.300
3019239707	300.000	30.03., 30.06., 30.09. u. 30.12. (je 3.000,00 €)	3,69 30.12.2030	192.000	6.920	12.000	180.000
3019239708	700.000	30.01., 30.04., 30.07. u. 30.10. (je 7.000,00 €)	4,23 30.04.2031	462.000	19.100	28.000	434.000
3019239709	434.598	28.02., 30.05., 30.08. u. 30.11. (je 4.345,98 €)	3,99 30.08.2021	117.341	4.425	17.384	99.957
3019239710	350.000	28.02., 30.05., 30.08. 30.11. (je 3.500,00 €)	4,00 30.11.2031	238.000	9.310	14.000	224.000
3019239711	600.000	28.02., 30.05., 30.08. u. 30.11. (je 6.000,00 €)	4,615 30.11.2032	432.000	19.525	24.000	408.000
3019239714	400.000	30.03., 30.06., 30.09. u. 30.12. (je 4.000,00 €)	3,96 30.12.2034	320.000	12.435	16.000	304.000
d) Aufnahme 2015	210.000		2,00		2.100	3.500	206.500
Sa. Wasserversorgung	5.934.841			3.699.488	144.210	251.910	3.657.578
<u>Betriebszweig Freibad</u>							
a) Sparkasse Offenburg/Ortenau							
6000306117	200.000	28.02., 31.05., 31.08. u. 30.11. (je 5.000,00 €)	3,5 31.08.2019	158.000	5.425	8.000	150.000
6000472679	50.000	28.02., 31.05., 31.08. u. 30.11. (je 5.000,00 €)	1,47 30.11.2018	48.000	705	2.000	46.000
b) Landesbank BW							
612.139.700	150.000	28.02., 30.05., 30.08. u. 30.11. (je 1.500,00 €)	3,26 30.11.2036	132.000	4.230	6.000	126.000
Sa. Freibad	400.000			338.000	10.360	16.000	322.000
Gesamtsumme	6.334.841			4.037.488	154.570	267.910	3.979.578

Übersicht über den voraussichtlichen Stand der Rücklagen

Anlage Nr. 5

Art	Stand zu Beginn des Vorjahres (01.01.2014) €	Voraussichtlicher Stand zu Beginn des Haushaltsjahres (01.01.2015) €	Voraussichtlicher Stand zum Ende des Haushaltsjahres (31.12.2015) €
1. Allgemeine Rücklage	366.224	160.824	160.824
2. Sonderrücklagen			
2.1 Ruhegehaltsrücklage			
2.2			
2.3			
2.9 Summe 2			
3. Summe 1 und 2	366.224	160.824	160.824

Nachrichtlich:

Mindestbetrag der allgemeinen Rücklagen (§ 20 Abs. 2 Satz 2 GemHVO) 159.762 €

Berechnung des Mindestbetrages der Allgemeinen Rücklage nach § 20 Abs. 2 Satz 2 GemHVO

Ausgaben des Verwaltungshaushaltes:

2012	7.632.200 €
2013	8.122.200 €
2014	8.210.000 €
Summe	23.964.400 €

Jahresdurchschnitt

23.964.400 €	: 3	=	7.988.133 €
Davon	2 %	=	159.762 €

Übersicht über die aus Verpflichtungsermächtigungen voraussichtlich fällig werdenden Ausgaben

Anlage Nr. 6

Verpflichtungsermächtigungen im Haushaltsplan des Jahres		Voraussichtlich fällige Ausgaben		
		2016 €	2017 €	2018 €
2012	0			
2013	0			
2014	0			
Summe				
Nachrichtlich: im Finanzplan vorgesehene Kreditaufnahmen		0	0	0

Nachweisung der übernommenen Bürgschaften

Anlage Nr. 7

Art der Bürgschaft und Zweckbestimmung	Höhe der Bürgschaften insgesamt bei Abschluß des abgelaufenen Rechnungsjahres	Erläuterungen
a) Wohnungs- und Siedlungswesen b) für sonstige Zwecke (Einzelführung) Förderverein Sportstättenbau (befristet bis 30.06.2023) Weidegemeinschaft Bad Peterstal-Griesbach GbR (befristet bis 31.12.2019)	38.764 € 45.000 € 61.200 €	für 19 Fälle Ausfallbürgschaften für Baudarlehen der Landeskreditbank
Gesamtsumme	144.964 €	

Berechnung der voraussichtlichen

Schlüsselzuweisungen, Investitionspauschale,

Sachkostenbeiträge, Fremdenverkehrslastenausgleich

und Umlagen für das Haushaltsjahr 2015

Bemessungsgrundlagen für den kommunalen Finanzausgleich

1. Einwohnerzahl

1.1. Einwohnerzahl am 30.06.2012 (Bevölkerungsfortschreibung auf Basis der Volkszählung 1987) 2.689 x 25 %	
Einwohnerzahl am 30.06.2014 (Bevölkerungsfortschreibung auf Basis des Zensus 2011) ca. 2.654 x 75 %	2.663 Einwohner
1.2. + 75 % der nicht kasernierten Mitglieder der Stationierungstreitkräfte	<u>0 Einwohner</u>
1.3. Erhöhte Einwohnerzahl	<u>2.663 Einwohner</u>

2. Steuerkraftmeßzahl (§ 6 FAG)

Grundsteuer A:	35.624 x 195 : 320 =	21.708 €
Grundsteuer B:	382.600 x 185 : 330 =	214.488 €
Gewerbsteuer:	848.502 x 290 : 340 =	723.722 €
Gewerbsteuer-Umlage:	848.502 x 69 : 340 =	-172.195 €
Gemeindeanteil Einkommensteuer:	5.020.503.188 x 0,0001808 =	907.707 €
Zuweisung nach § 29a FAG:	413.995.270 x 0,0001808 =	74.850 €
Gemeindeanteil Umsatzsteuer:	128.518 x 80 % =	<u>102.814 €</u>
Steuerkraftmeßzahl aus 2013	je Einwohner 703,38 €	<u>1.873.094 €</u>

3. Steuerkraftsumme (§ 38 FAG)

3.1. Steuerkraftmeßzahl nach 2.		1.873.094 €
3.2. Schlüsselzuweisungen nach der mangelnden Steuerkraft		
§ 5 FAG Abs. 2 für 2013:	1.246.158 x 69,79 %	869.694 €
§ 5 FAG Abs. 3 für 2013:	148.638 x 30,21 %	<u>44.904 €</u>
3.3. Steuerkraftsumme aus 2013	je Einwohner 1.046,82 €	<u>2.787.692 €</u>

4. Bedarfsmeßzahl (§ 7 FAG)

4.1. Erhöhte Einwohnerzahl (1.3.) x interpolierter Kopfbetrag 1.163,00 €		3.097.069 €
4.2. Zuschlag für Studenten, Soldaten u.a.		<u>0 €</u>
4.3. Bedarfsmeßzahl	je Einwohner 1.163,00 €	<u>3.097.069 €</u>

5. Mehrzuweisungen

5.1. 60 % der Bedarfsmeßzahl (4.3.)		1.858.241 €
5.2. ./.. Steuerkraftmeßzahl (2.)		<u>1.873.094 €</u>
5.3. Unterschiedsbetrag für Mehrzuweisungen nach § 5 Abs. 3 FAG		<u><u>0 €</u></u>

Berechnung der Zuweisungen

6. Sachkostenbeitrag nach § 17 FAG

29 Hauptschüler á 1.176,00 € 34.104 €

7. Kindergartenförderung § 29 b FAG

Basisdaten Land

- Ausschüttungsmasse Kindergartenausgleich	529.000.000 €	
- gewichtete Kinderzahl insgesamt ca.	208.500,0	
- Zuweisung je Kind ca.	2.537,00 €	

Basisdaten Gemeinde

- Kinder in Tageseinrichtung bei einer wöchentlichen Betreuungszeit von mehr als 29 bis zu 34 Stunden	Faktor 19 x 0,6	11,4
mehr als 34 bis zu 39 Stunden	56 x 0,8	44,8
gewichtete Kinderzahl		56,2

Berechnung der Zuweisungen

gew. Kinder x Zuweisungen je Kind 56,2 x 2.537,00 € 142.579 €

8. Kleinkindbetreuung § 29 c FAG

Basisdaten Land

- Masse für Kleinkindförderung	455.500.000 €	
- gewichtete Kinderzahl insgesamt ca.	48.356,7	
- Zuweisung je Kind ca.	9.420,00 €	

Basisdaten Gemeinde

- Kinder in Tageseinrichtung bei einer wöchentlichen Betreuungszeit von mehr als 15 bis zu 29 Stunden	Faktor 14 x 0,5	7,0
gewichtete Kinderzahl		7,0

Berechnung der Zuweisungen

gew. Kinder x Zuweisungen je Kind 7,0 x 9.420,00 € 65.940 €

Jahreszuweisung 208.519 €

9. Zuweisungen für Gemeindeverbindungsstrassen nach § 26 FAG

39,2 km Gemeindeverbindungsstraßen á 2.600 € 101.920 €

Pauschale Zuweisungen für Bau und Ausbau von Gemeindestrassen

4.124 ha Gemarkungsfläche á 8,40 € -nach § 27 Abs. 1 FAG- 34.641 €

Summe Zuweisungen nach Verkehrslastenausgleich 136.561 €

10. Laufende Zuweisungen für Fremdenverkehrsgemeinden nach § 20 FAG

156.406 kurtaxepflichtige Übernachtungen (x 2 x 0,17 €) 53.178 €

11. Schlüsselzuweisungen nach der mangelnden Steuerkraft nach § 5 FAG

11.1. Bedarfsmeßzahl (4.3.) 3.097.069 €

./.. Steuerkraftmeßzahl (2.) 1.873.093 €

Schlüsselzahl je Einwohner 459,62 € 1.223.976 €

11.2. Schlüsselzuweisungen nach der mangelnden Steuerkraft

(§ 5 FAG) ca. 70 % aus 11.1. je Einwohner 321,74 € 856.783 €

12. Kommunale Investitionspauschale

12.1. Steuerkraftsumme je Einwohner (3.3.) im Verhältnis zur durchschnittlichen Steuerkraftsumme der entsprechenden Gemeindegrößengruppe

12.2. Gewichtete Einwohnerzahl 115 v.H. aus 2.663 Einwohner 3.062 Einwohner

12.3. Voraussichtliche Investitionspauschale 3.062 Einwohner (12.2.) x 65,00 € 199.030 €

13. Gemeindeanteil an der Einkommensteuer

5,5 Mrd. € x 0,0001808 (Schlüsselzahl) 994.400 €

14. Gemeindeanteil an der Umsatzsteuer

580 Mio. € x 0,0001975 (Schlüsselzahl) 114.550 €

15. Familienleistungsausgleich (§ 29 a FAG)

445 Mio. € x 0,0001808 (Schlüsselzahl) 80.456 €

Berechnung der Umlagen

16. Gewerbsteuerumlage

810.000 € (Gewerbesteueraufkommen) : 340 (Hebesatz) x 69 v.H. 164.383 €

17. Finanzausgleichsumlage

22,10 % aus Steuerkraftsumme (3.3.) 616.079 €

18. Kreisumlage

27,5 % aus Steuerkraftsumme (3.3.) 766.615 €

**Finanzkreis 1000
Bad Peterstal-Griesbach
Landkreis Ortenaukreis**

**Übersicht über die Haushalts- und Finanzlage
im Haushaltsjahr 2015**

Aufgestellt auf Grund des Haushaltsplans

am 18.12.2014

Bearbeiter Martin Armbruster

Telefon 07806/79-25

E-Mail-Adresse armbruster.martin@bad-peterstal-griesbach.de

Aktenzeichen

A Angaben zur Struktur

01. Einwohnerzahl nach den Unterlagen für den komm. Finanzausgleich

01.01 im Vorjahr, am 30. Juni 2014 2.654

01.02 5 Jahre zuvor, am 30. Juni 2010 2.704

01.03 Veränderungen in v.H. (+/-) 1,85-

02. Interkommunale Zusammenarbeit

02.01 Beteiligt an der Verwaltungsgemeinschaft

02.01.01 () als erfüllende Gemeinde

02.01.02 (X) Mitglied des Gemeindeverwaltungsverbands
GVV Oberes Renchtal

02.02 () Mitglied der Zweckverbände

B Kennziffern

		Vergleichsdaten		
		HJ	VJ	RE/VVJ
		Euro/Einwohner		
03.	Haushalt			
03.01	Haushaltsvolumen	4.008,78	3.448,97	3.484,34
03.01.01	davon VwH (8)	3.453,62	3.135,98	3.082,17
03.01.02	davon VmH (9)	555,16	312,99	402,18
03.01.03	Investitionsausgaben (22.1.3)	482,14	240,95	326,49
04.	Steuerkraft			
04.01	Steuerkraftmesszahl	705,76	674,51	556,95
04.02	Steuerkraftsumme	1.050,37	880,30	832,51
05.	Investitionsrate			
05.01	Netto-Investitionsrate (11.3)	36,47	37,85	156,07
05.02	Anteil 5.1 an 3.1.1 in v.H.	1,06	1,21	5,06
05.03	Anteil 5.1 an 3.1.3 in v.H.	7,56	15,71	47,80
06.	Schuldenstand -nur Kredite-			
06.01	Beginn des Jahres Kameralhaushalt (16.1)	1.184,17	1.252,24	1.247,93
06.02	Beginn des Jahres Sondervermögen u.a. (25.1)	1.521,28	1.643,20	1.606,21
06.03	Beginn des Jahres (6.1 + 6.2)	2.705,45	2.895,44	2.854,13
06.04	Ende des Jahres Kameralhaushalt (16.2)	1.235,49	1.256,60	1.219,17
06.05	Ende des Jahres Sondervermögen u.a. (25.2)	1.499,46	1.542,20	1.599,81
06.06	Ende des Jahres (6.4 + 6.5)	2.734,95	2.798,81	2.818,99
07.	Finanzierungssaldo nach der Finanzierungsübersicht	5,20	65,32-	16,18

C Haushaltsstruktur

		Vergleichsdaten		
		HJ	VJ	RE/VVJ
		in 1.000 Euro		
08.	Verwaltungshaushalt (VwH)	9.166	8.210	8.288
08.01	davon entfallen auf			
08.01.01	Personalausgaben	1.662	1.579	1.517
08.01.02	Sächl. Verwaltungs- u. Betriebsaufwand	3.979	3.135	3.173
08.01.03	Darunter:			
08.01.03.01	Erstattungen (670-678)	70	66	75
08.01.03.02	Innere Verrechnungen (679)	705	690	667
08.01.03.03	Kalkulatorische Kosten (68)	1.714	1.062	1.047
08.01.04	Zinsausgaben	122	127	130
08.01.05	Finanzumlagen (14.2.1 bis 14.2.4)	1.547	1.368	1.334
08.02	davon sind gedeckt durch			
08.02.01	Steuern und Anteile an Gemeinschaftssteuern	2.366	2.422	2.395
08.02.02	Allgemeine Finanzzuweisungen und allg. Umlagen (14.1.9 + 14.1.10)	1.136	1.131	1.164
08.02.03	Einnahmen aus Verwaltung und Betrieb	3.857	3.500	3.593
09.	Vermögenshaushalt (VmH)	1.473	819	1.081
09.01	davon entfallen auf			
09.01.01	Investitionsausgaben	1.280	631	878
09.01.02	Tilgungsausgaben (16.4.1)	194	189	187
09.01.03	Zuführung zu Rücklagen u. Deckung von Fehlbeträgen	0	0	16
09.02	davon sind gedeckt durch			
09.02.01	Zuführung vom VwH	291	288	607
09.02.02	Rücklagen	0	210	0
09.02.03	Kredite	180	150	160
10.	Summe von VwH und VmH	10.639	9.029	9.369
10.01	davon ab			
10.01.01	Zuführung an/vom VmH	291	288	607
10.01.02	Zuführung an Rücklagen	0	0	16
10.01.03	Deckung von Fehlbeträgen	0	0	0
10.01.04	Tilgungsausgaben (16.4.1)	194	189	187
10.02	bereinigtes Haushaltsvolumen	10.155	8.553	8.559
11.01	Zuführung an VmH	291	288	607
11.02	minus (97*1) ordentl. Tilgungsausg. und (990) Kreditbeschaffungskosten	194	189	187
11.03	Netto-Investitionsrate	97	99	420
12.	Vorgetragene Fehlbeträge	0	0	0
12.01	aus Vorjahren	0	0	0
12.02	des HJ (nur bei RE)	0	0	0
13.	Verpflichtungsermächtigungen	0	0	0

D Steuern und Finanzausgleich

		Vergleichsdaten		
		HJ	VJ	RE/VVJ
		in 1.000 Euro		
14.01	Einnahmen			
14.01.01	Grundsteuer A (000)	36	35	35
14.01.02	Grundsteuer B (001)	383	374	374
14.01.03	Gewerbsteuer (003)	810	825	843
14.01.04	Andere Steuern und (02/03) steuerähnliche Einnahmen	29	30	30
14.01.05	Summe eigene Steuern (14.1.1 - 14.1.4)	1.257	1.264	1.282
14.01.06	Anteil an der Einkommensteuer (010)	994	1.024	984
14.01.07	Anteil an der Umsatzsteuer (012)	115	134	129
14.01.08	Summe Anteile an Gemeinschafts- steuern (14.1.6 + 14.1.7)	1.109	1.157	1.113
14.01.09	Allgemeine Finanzausgleichsumlagen (04 - 06, 091)	1.136	1.131	1.164
14.01.10	Allgemeine Umlagen (07)	0	0	0
14.01.11	Summe Einnahmen (14.1.5 + 14.1.8 + 14.1.9 + 14.1.10)	3.502	3.553	3.560
14.02	Ausgaben			
14.02.01	Gewerbsteuerumlage (810)	164	167	168
14.02.02	Finanzausgleichsumlagen (831)	616	509	495
14.02.03	Kreisumlage (832)	767	691	672
14.02.04	LWV-Umlage (832)	0	0	0
14.02.05	Summe Ausgaben (14.2.1 + 14.2.2 + 14.2.3 + 14.2.4)	1.547	1.368	1.334
14.03	Bereinigte Steuereinnahmen (14.1.11 - 14.2.5)	1.955	2.185	2.225

E Hebesätze/ Umlagesätze

		Vergleichsdaten		
		HJ	VJ	VVJ
15.01	Grundsteuer A in v.H.	320,00	320,00	320,00
15.02	Grundsteuer B in v.H.	330,00	330,00	330,00
15.03	Gewerbsteuer in v.H.	340,00	340,00	340,00
15.04	Kreisumlage in v.H.	27,50	30,00	31,65

F Schulden

		Vergleichsdaten		
		HJ	VJ	RE/VVJ
		in 1.000 Euro		
16.	Stand der Kredite			
16.01	Beginn des Jahres (ohne HER)	3.143	3.278	3.356
16.02	Ende des Jahres	3.279	3.290	3.278
16.03.01	Von Nummer 16.02 in den drei folgenden Jahren fällig	0	0	0
16.03.02	davon mit rechtsverbindlichen Prolongationszusagen	0	0	0
16.04.01	Tilgungsausgaben	194	189	187
16.04.02	davon ordentliche Tilgung	194	189	187
16.04.03	davon außerordentliche Tilgung	0	0	0
16.04.04	Zinsausgaben	122	127	130
16.04.05	Summe (16.4.1 + 16.4.4)	316	315	317
17.	Stand der inneren Darlehen			
17.01	Beginn des Jahres	0	0	0
17.02	Ende des Jahres	0	0	0
18.	Verpflichtungen aus kreditähnli. Rechtsgeschäften	0	0	0
18.01	Stand Beginn des Jahres:	0	0	0

G Rücklagen

		Vergleichsdaten		
		HJ	VJ	RE/VVJ
		in 1.000 Euro		
19.	Stand der allgemeinen Rücklage	0	0	0
19.01	Beginn des Jahres	161	366	350
19.02	Ende des Jahres	161	161	366
19.03	Mindestbestand nach § 20 Abs. 2 Satz 2 GemHVO	160	154	154
20.	Stand der Sonderrücklagen	0	0	0
20.01	Beginn des Jahres	0	0	0
20.02	Ende des Jahres	0	0	0

H Wesentliche kostenrechnende Einrichtungen

		Aufwand	Zuschussbedarf			
		HJ	HJ	HJ	VJ	RE/VVJ
		in 1000 Euro	in 1000 Euro	in v.H.		
21.01.01	Abwasserbeseitigung	972	0	0,00	0,00	0,05-
21.01.02	Bestattungswesen	133	64	48,53	44,55	37,18
21.01.03	Fuhrpark	46	0	0,00	0,00	1,75-
21.01.04	Bauhof	404	0	0,00	0,00	0,12-
21.01.05	Forstbetrieb	607	256-	42,08-	46,13-	65,63-
21.01.06	Kurbetrieb	847	350	41,34	41,88	45,75
21.01.07	Wohn- und Geschäftsgebäude	109	63	58,17	57,85	54,46
21.01.08	Summe	3.118	222	7,13	6,84	3,58
21.02.01	Im Aufwand enthaltene Abschreibungen	422	0	0,00	0,00	0,00
21.02.02	davon erwirtschaftet	392	0	0,00	0,00	0,00

**I Investitionsplanung
 (Haushalts- und Finanzplanung, VmH)**

		VJ	HJ	Finanzplanungsjahre		
		2014	2015	2016	2017	2018
		in 1000 Euro				
22.01	Ausgaben					
22.01.01	Sachinvestitionen (932-936, 94-96)	577	1.225	0	60	163
22.01.02	Finanzinvestitionen (92, 930, 98)	54	55	20	25	20
22.01.03	Investitionsausgaben zusammen	631	1.280	20	85	183
22.01.04	Zuführung an Rücklagen (91)	0	0	1	14	0
22.01.05	Tilgungsausgaben (97)	189	194	201	201	202
22.01.06	Zuführung an VwH und Deckung (90/992) von Fehlbeträgen	0	0	0	0	0
22.01.07	Sonstige Ausgaben (99)	0	0	0	0	0
22.01.08	Summe	819	1.473	221	300	384
22.02	Deckungsmittel					
22.02.01	Zuführung vom VwH (30)	288	291	170	249	212
22.02.02	Beiträge und desgleichen (35)	35	175	0	0	97
22.02.03	Zuweisungen/ Zuschüsse (36)	85	382	0	0	0
22.02.04	Kredite und Innere Darlehen (37)	150	180	0	0	0
22.02.05	Sonst. Eigenfinanzierungen im (31-34) Rahmen der Gesamtdeckung	262	446	52	52	75
22.02.06	Summe	819	1.473	221	300	384
22.03	Netto-Investitionsrate	99	97	32-	47	11
23.	Schwerpunkte der Investitionen im HJ:	0	0	0	0	0
23.01	GHS Bad Peterstal Gestaltung Schulhof	0	40	0	0	0
23.02	Erneuerung von Gemeindestrassen Am Eckenacker u.a.	47	30	0	0	0
23.03	Verlängerung Gehweg "Bästenbach"	37	11	0	0	0
23.04	Teilerschliessung Baugebiet "Schöne Aussicht"	0	58	0	0	35
23.05	Erneuerung von Gemeindestrassen Mülben u.a.	0	350	0	0	0
23.06	Sanierung der Brücke Littweg 24/26	0	50	0	0	0
23.07	Erneuerung von Strassenbeleuchtung LED-Technik	95	92	0	0	0
23.08	Beseitigung der Verdolung "Künsbächle"	0	41	0	0	0
23.09	Kanalneubau Baugebiet "Schöne Aussicht"	0	154	0	0	35
23.10	Planungskosten -Staubfreier Weg-	0	20	0	0	0
23.11	Ausbau Staubfreier Weg zum Radweg	0	140	0	0	0
23.12	Ausbau und Aufwertung Premiumwanderwege	20	20	0	0	0
23.13	Fußsteg Mülben -Hangsicherung u.a.-	0	45	0	0	0

**K Sondervermögen/ Treuhandvermögen
 mit Sonderrechnung**

		Vergleichsdaten		
		HJ	VJ	RE/VVJ
		in 1.000 Euro		
24.	Volumen der Wirtschafts/Haushaltspläne	0	0	0
24.01	Erfolgsplan/VwH	735	751	738
24.02	Vermögensplan/ VmH	578	563	619
24.03	Summe	1.313	1.314	1.358
25.	Stand der Kredite	0	0	0
25.01	Beginn des Jahres	4.037	4.302	4.319
25.02	Ende des Jahres	3.980	4.037	4.302
26.	Zuführungen an Haushalt aus	0	0	0
26.01	Konzessionsabgabe	0	0	0
26.02	Gewinn	0	0	0
26.03	Eigenkapital	0	0	0
27.	Zuführungen vom Haushalt	0	0	0
27.01	zum Verlustausgleich	165	183	160
27.02	als Kapitaleinlage	0	0	0

L Beteiligung an rechtlich selbständigen Unternehmen

		Vergleichsdaten		
		HJ	VJ	RE/VVJ
		in 1.000 Euro		
28.	Zuführungen an Haushalt aus	0	0	0
28.01	Konzessionsabgabe	0	0	0
28.02	Gewinn	0	0	0
29.	Zuführungen vom Haushalt	0	0	0
29.01	zum Verlustausgleich	378	380	378
29.02	als Kapitaleinlage	165	165	163



Martin Armbruster
 Rechnungsamtsleiter

Unterschrift

Übersicht

Anlage Nr. 10

über die wichtigsten Steuer-, Beitrags- und Gebührensätze, die von der Gemeinde Bad Peterstal-Griesbach erhoben werden Stand: 01.01.2015

Bezeichnung	Höhe des Steuer-, Beitrags- oder Gebührensatzes	gültig seit	Grundlage der Erhebung
I. Steuern			
Grundsteuer A	320 v.H.	01.01.2005	Haushaltssatzung
Grundsteuer B	330 v.H.	01.01.2004	Haushaltssatzung
Gewerbesteuer	340 v.H.	01.01.2001	Haushaltssatzung
Zweitwohnungssteuer	Staffelung nach jährlichem Mietaufwand bis zu 1.240 € 160,00 € über 1.240 € bis 1.860 € 240,00 € über 1.860 € bis 2.480 € 320,00 € über 2.480 € bis 3.100 € 400,00 € über 3.100 € bis 3.720 € 480,00 € über 3.720 € bis 4.340 € 560,00 € über 4.340 € 640,00 €	01.01.2002	Satzung vom 17.09.2001
Hundesteuer	für einen Hund 60,00 € für den zweiten u. jeden weiteren Hund außerh. im Zusammenhang bebauter Ortsteile 120,00 € 30,00 €	01.01.2002	Satzungsänderung vom 09.07.2001 Satzung vom 25.11.1996
Vergnügungssteuer	der Steuersatz beträgt monatlich für Spiel-, Geschicklichkeits- und Unterhaltungsapparate je Gerät: - in Spielhallen o.ä. Unternehmen mit Gewinnmöglichkeit 130,00 € ohne Gewinnmöglichkeit 65,00 € - an sonstigen Aufstellungsorten, insbesondere Schank- und Speisewirtschaften und Beherbergungsbetrieben mit Gewinnmöglichkeit 65,00 € ohne Gewinnmöglichkeit 32,00 € für Spieleinricht. je zugel. Spielerplatz 65,00 €	01.01.2002	Satzungsänderung vom 17.09.2001 Satzung vom 25.11.1996
II. Beiträge			
Erschließungsbeiträge	die Gemeinde trägt 5 v.H. des beitragsfähigen Erschließungsaufwandes	01.08.2010	Satzungsänderung vom 12.07.2010 Satzung vom 18.02.1991
Abwasserbeiträge	Vollanschluss (Schmutz- und Niederschlagswasser) 3,70 € je m ² Nutzfläche Teilanschluss (nur Schmutzwasseranschluss möglich) 2,90 € je m ² Nutzfläche Verbandskläranlage 1,60 € je m ² Nutzfläche	17.11.2012	Satzung vom 12.11.2012
Wasserversorgungsbeiträge	6,50 € je m ² Nutzfläche	01.01.2014	Satzung vom 09.12.2013
III. Gebühren			
Verwaltungsgebühren	Rahmensätze	01.01.2002	Satzungsänderung vom 17.09.2001 Satzung vom 25.11.1996

Übersicht

Anlage Nr. 11

über die Durchbuchung von Löhnen des Bauhofes auf andere Betriebsteile

Ausgabe	Bezeichnung des Abschnitts	Verwaltungshaushalt 2015 €
1.0200.679300	Rathaus Bad Peterstal	4.500,00
1.0201.679300	Ortsverwaltung Bad Griesbach	2.300,00
1.1100.679300	Öffentliche Sicherheit u. Ordnung	500,00
1.1300.679300	Feuerschutz	400,00
1.2111.679300	Grundschule Bad Griesbach	1.400,00
1.2150.679300	Grund- und Hauptschule Bad Peterstal	5.300,00
1.3660.679300	Heimatspflege	7.700,00
1.5610.679300	Sporthalle	14.700,00
1.5800.679300	Kinderspielplätze	18.600,00
1.6150.679300	Sanierungsmaßnahmen	0,00
1.6300.679300	Gemeindestraßen	87.600,00
1.6700.679300	Straßenbeleuchtung	1.300,00
1.6750.679300	Straßenreinigung -Winterdienst u.a.-	32.400,00
1.6900.679300	Wasserläufe, Wasserbau	4.400,00
1.7000.679300	Abwasserbeseitigung	3.300,00
1.7500.679300	Bestattungswesen	49.400,00
1.7650.679300	Öffentliche Bedürfnisanstalten	1.100,00
1.7690.679300	Vereinshaus Bad Griesbach	300,00
1.7695.679300	Öffentliche Brunnen	3.600,00
1.7700.679300	Fuhrpark	4.300,00
1.7800.679300	Förderung der Land- und Forstwirtschaft	500,00
1.8600.679300	Kurbetrieb	89.700,00
1.8800.679300	Wohn- und Geschäftsgrundstücke	4.500,00
1.8800.679301	Wohn- u. Geschäftsgrundst. -Obdachlosenasyll-	3.300,00
1.8810.679300	Sonstiges Grundvermögen	5.900,00
1.8810.679301	Sonstiges Grundvermögen Quellen	1.400,00
		348.400,00

Einnahme: 1.7710.158000	Vermögenshaushalt	0,00 €
1.7710.165300	Sonderrechnung	22.800,00 €
1.7710.169300	Verwaltungshaushalt	348.400,00 €

Übersicht

Anlage Nr. 12

über die Durchbuchung von Löhnen des Forstbetriebs auf andere Betriebsteile

Ausgabe	Bezeichnung des Abschnitts	Verwaltungshaushalt 2015 €
1.3660.679200	Heimatspflege	6.100,00
1.5500.679200	Förderung des Sports	
1.5610.679200	Sporthalle	
1.5800.679200	Kinderspielplätze	3.500,00
1.6150.679200	Sanierungsmaßnahmen	
1.6300.679200	Gemeindestraßen	18.100,00
1.6750.679200	Straßenreinigung -Winterdienst u.a.-	
1.6900.679200	Wasserläufe, Wasserbau	6.300,00
1.7000.679200	Abwasserbeseitigung	
1.7500.679200	Bestattungswesen	
1.7690.679200	Vereinshaus Bad Griesbach	
1.7710.679200	Bauhof	
1.7910.679200	Sonst. Förderung von Wirtschaft u. Verkehr	
1.8600.679200	Kurbetrieb	4.500,00
1.8810.679200	Sonstiges Grundvermögen	9.500,00
		48.000,00

Einnahme:	1.8550.165200 Sonderrechnung	5.100,00
	1.8550.169200 Verwaltungshaushalt	48.000,00
		53.100,00

Übersicht

Anlage Nr. 13

über die Aufteilung und Durchbuchung der Verwaltungskostenbeiträge des Verwaltungshaushalts 2015

Ausgabe HH-Stelle	Bezeichnung des Abschnitts	Einnahme bei Haushaltsstelle			Gesamtbetrag
		1.0000.169000 €	1.0200.169000 €	1.0300.169000 €	
1.5610.679000	Sporthalle	830,00	2.970,00	1.900,00	5.700,00
1.7000.679000	Abwasserbeseitigung	9.500,00	22.900,00	21.500,00	53.900,00
1.7500.679000	Friedhöfe	1.650,00	4.900,00	1.650,00	8.200,00
1.7690.679000	Vereinshaus Bad Griesbach	530,00	1.500,00	770,00	2.800,00
1.7700.679000	Fuhrpark	120,00	590,00	790,00	1.500,00
1.7710.679000	Bauhof	2.500,00	11.600,00	5.500,00	19.600,00
1.8550.679000	Gemeindewald	7.480,00	9.060,00	10.360,00	26.900,00
1.8600.679000	Kurbetrieb	22.580,00	9.640,00	15.380,00	47.600,00
1.8800.679000	Wohn- und Geschäftsgrundstücke	1.150,00	2.000,00	1.350,00	4.500,00
1.8810.679000	Sonstiges Grundvermögen	1.200,00	3.050,00	1.250,00	5.500,00
		47.540,00	68.210,00	60.450,00	176.200,00

**Wirtschaftsplan des
Eigenbetriebs Gemeindewerke
Bad Peterstal-Griesbach
für das
Wirtschaftsjahr
2015**

Wirtschaftsplan der Gemeindewerke Bad Peterstal-Griesbach für das Wirtschaftsjahr 2015

Der Gemeinderat hat am 19. Januar 2015 aufgrund der §§ 9 und 14 Abs. 1 EigBG., der §§ 1- 4 EigBVO in Verbindung mit den §§ 87, 89 und 96 GemO für Baden-Württemberg jeweils in der heute gültigen Fassung den Wirtschaftsplan für das Wirtschaftsjahr 2015 wie folgt festgesetzt:

§ 1

Der Wirtschaftsplan wird festgesetzt

- | | |
|---|-----------|
| 1. im <u>Erfolgsplan</u>
mit Erträgen und Aufwendungen in Höhe von | 735.200 € |
| 2. im <u>Vermögensplan</u>
mit Einnahmen und Ausgaben in Höhe von | 578.500 € |

§ 2

Der Gesamtbetrag der vorgesehenen Kreditaufnahmen für Investitionen und Investitionsförderungsmaßnahmen (Kreditermächtigung) für den Eigenbetrieb Gemeindewerke wird festgesetzt auf

210.000 €

§ 3

Der Höchstbetrag der Kassenkredite wird festgesetzt auf

300.000 €

Bad Peterstal-Griesbach, den 20.01.2015

Der Gemeinderat:


Meinrad Baumann
Bürgermeister

Vorbericht zum Wirtschaftsplan 2015 des Eigenbetriebs Gemeindewerke Bad Peterstal-Griesbach

1. Allgemeines

Die Wasserversorgung der Gemeinde Bad Peterstal-Griesbach wird als wirtschaftliches Unternehmen in der Form eines Eigenbetriebs mit Sonderrechnung geführt. Die nach § 3 Abs. 2 erforderliche Betriebssatzung wurde vom Gemeinderat in seiner Sitzung vom 12.01.1998 beschlossen. Es wurden weder eine Betriebsleitung noch ein Betriebsausschuss gebildet.

Der Eigenbetrieb wird in Form der Sonderrechnung im Sachbuchteil 6 und 7 abgewickelt. Wesentliche Merkmale dieser Sonderrechnung sind:

- Rechnungswesen nach der Betriebskammeralistik (Eigenbetriebsgesetz und Eigenbetriebsverordnung)
- Die wesentlichen Bestimmungen der Gemeindeordnung (§§ 77, 78, 85 - 89 und 91, 92) sowie der GemHVO finden Anwendung
- Eine Sonderkasse ist zu führen in Form besonderer Zeit- und Sachbücher sowie gesonderter Rechnungslegung
- Der Kassenbestand ist getrennt vom sonstigen Kassenbestand der Gemeinde nachzuweisen, die Darstellung erfolgt im Wirtschaftsplan, welcher besteht aus:
 - Erfolgsplan (Gliederung der GuV-Rechnung)
 - Vermögensplan
 - Stellenübersicht (siehe Stellenplan)

Während der Vorberatungen zum Haushaltsplan und Wirtschaftsplan 2004 wurde seitens der Verwaltung nach einer Möglichkeit gesucht das wirtschaftliche Unternehmen Freibad, welches als Regiebetrieb im Haushalt der Gemeinde geführt wurde, in den bestehenden Eigenbetrieb zu integrieren. Es wurde in Zusammenarbeit mit dem Steuerberatungsbüro Hoferer mit der staatlichen Finanzverwaltung Kontakt aufgenommen und die Zusammenfassung mit der Wasserversorgung nach dem Körperschaftssteuergesetz beantragt.

Das Finanzamt Offenburg hat die Bildung der Gemeindewerke Bad Peterstal-Griesbach und deren Zusammenfassung mit Schreiben vom 15. März 2004 steuerlich anerkannt.

Der Gemeinderat hat in der öffentlichen Sitzung vom 8. März 2004 die Einrichtung und Zusammenfassung der Gemeindewerke Bad Peterstal-Griesbach beschlossen. Dieser Beschluss wurde mit Schreiben vom 10. März 2004 dem Landratsamt Ortenaukreis -Kommunalamt- vorgelegt.

Ab 1.1.2004 werden die beiden Betriebszweige „Wasserversorgung“ und „Freibad“ in einem gemeinsamen Wirtschaftsplan geführt. Wichtig erscheint der Hinweis darauf, dass die Gebühren (Wassergebühren und Benutzungsgebühren im Freibad) getrennt kalkuliert werden.

2. Rückblick auf das Wirtschaftsjahr 2013

Der Jahresabschluss 2013 wurde durch den Gemeinderat mit der Jahresrechnung in der öffentlichen Sitzung vom 15. September 2014 festgestellt. Die Erfolgsrechnung des Eigenbetriebs „Gemeindewerke“ schloss mit Erträgen von 738.352,07 € und Aufwendungen von 722.169,25 € ab, sodass sich ein Jahresgewinn in Höhe von 16.182,82 € ergab. Dieser Jahresgewinn wird lt. Beschluss zur Tilgung von Verlustvorträgen verwendet.

Die Bilanz wies zum 31.12.2013 einen Stand in Aktiva und Passiva von 5.152.152,90 € aus. Davon entfielen auf das Eigenkapital (Stammkapitaleinlage und Rücklage abzüglich der Verlustvorträge) insgesamt 404.741,45 €, auf die noch nicht aufgelösten Ertragszuschüsse 86.169,61 € und Steuerrückstellungen 6.793,20 €. Die Summe der kurz- und langfristigen Verbindlichkeiten beziffert sich auf 4.654.448,64 €.

Nähere Einzelheiten können aus dem Rechenschaftsbericht 2013 entnommen werden.

3. Überblick über das Wirtschaftsjahr 2014

3.1 Erfolgsplan 2014

3.1.1 Betriebszweig Wasserversorgung

Der Erfolgsplan sah ein Ertrags- und Aufwandsvolumen von 544.400 € vor. Gegenüber dem Vorjahresansatz entsprach dies einer Minderung um ca. 1,0 %. Die Ertragsseite wies bei den Umsatzerlösen einen Ansatz von 541.700 € aus, wobei eine Wasserverkaufsmenge von 233.950 cbm an die Tarifabnehmer zugrunde gelegt wurde.

Auf der Ausgabenseite standen folgende Aufwendungen gegenüber: Materialaufwand 67.400 €, Personalaufwand 200 €, Abschreibungen 187.000 €, übrige betriebliche Aufwendungen 133.300 €, Zinsen etc. 156.300 und Steuern 200 €.

Sofern alle Aufwendungen in der angesetzten Größenordnung bewirtschaftet werden konnten bzw. die Ertragsseite keine „Einbrüche“ (z.B. durch eine Verringerung des Wasserverbrauchs) erlitt, wurde ein ausgeglichenes Ergebnis erwartet.

3.1.2 Betriebszweig Freibad

Der Erfolgsplan des Freibades sah ein Volumen von 206.200 € vor. An Umsatzerlösen wurden 20.000 € erwartet. Die übrigen betrieblichen Erträge beliefen sich auf 3.200 €. Die Gemeinde hatte zum Verlustausgleich einen Betriebskostenzuschuss in Höhe von 183.000 € zu gewähren.

Der Ertragsseite standen folgende Aufwendungen gegenüber: Materialaufwand 29.800 €, Abschreibungen 19.900 €, übrige betriebliche Aufwendungen 144.850 €, Zinsen etc. 11.600 € und Steuern 50 €.

Sofern sich die Erlöse und Aufwendungen im Rahmen der vorliegenden Planung bewegen, wird ein ausgeglichenes Ergebnis erwartet.

3.2 Vermögensplan 2014

Der Vermögensplan wies auf der Einnahmeseite (Deckungsmittel) und der Ausgabenseite (Finanzbedarf) je 563.000 € aus. Diese verteilen sich auf die Betriebszweige „Wasserversorgung“ mit 379.700 € und „Freibad“ mit 183.300 €.

Die wichtigsten eingeplanten Investitionen im Wirtschaftsjahr 2014 waren:

3.2.1 Betriebszweig Wasserversorgung

Gewinnungsanlagen	
Quellsammelschacht Giehmattquellen	5.000 €
Speicheranlagen	
Sanierung HB Dollenberg	40.000 €
Maßnahmen aus der Wasserschau	2.500 €
Schließenanlage für Speicheranlagen	3.000 €
Leitungsnetz	
Hausanschlüsse	10.300 €
Verbindungsleitung QWE - HB Dollenberg	15.000 €
Zuleitung für Anwesen Mülben 13 - 15	25.000 €
Erneuerung von Schiebern	14.500 €

3.2.2 Freibad

Einbau Laufstege bei den Filtern	2.000 €
Erneuerung von Fenstern	2.500 €

Zur Deckung standen bereit:

3.2.3 Wasserversorgung

Abschreibungen	187.000 €
Darlehensaufnahme	115.000 €

3.2.4 Freibad

Abschreibungen	19.900 €
----------------	----------

4. Vorschau auf das Wirtschaftsjahr 2015

4.1 Erfolgsplan 2015

4.1.1 Betriebszweig Wasserversorgung

Der Erfolgsplan sieht ein Ertrags- und Aufwandsvolumen von 546.700 € vor. Gegenüber dem Vorjahresansatz entspricht dies einer Steigerung um ca. 0,4 %. Die Ertragsseite weist bei den Umsatzerlösen einen Ansatz von 543.600 € aus, wobei eine Wasserverkaufsmenge von rd. 202.500 cbm an die Tarifabnehmer zugrunde gelegt wurde.

Auf der Ausgabenseite stehen folgende Aufwendungen gegenüber:

Materialaufwand	82.000 €
Personalaufwand	200 €
Abschreibungen	183.700 €
Übrige betriebliche Aufwendungen	136.300 €
Zinsen etc.	144.300 €
Steuern	200 €

4.1.2 Betriebszweig Freibad

Der Erfolgsplan des Freibades sieht ein Volumen von 188.500 € vor. An Umsatzerlösen werden 20.000 € erwartet. Die übrigen betrieblichen Erträge belaufen sich auf 3.200 €. Die Gemeinde wird zum Verlustausgleich einen Betriebskostenzuschuss in Höhe von 165.300 € gewähren.

Der Ertragsseite stehen folgende Aufwendungen gegenüber:

Materialaufwand	5.800 €
Abschreibungen	20.200 €
Übrige betriebliche Aufwendungen	152.050 €
Zinsen etc.	10.400 €
Steuern	50 €

4.2 Vermögensplan

Der Vermögensplan weist auf der Einnahmeseite (Deckungsmittel) und der Ausgabenseite (Finanzbedarf) je 577.600 € aus. Diese verteilen sich auf die Betriebszweige „Wasserversorgung“ mit 405.300 € und „Freibad“ mit 172.300 €.

Die bedeutendsten Investitionen im Wirtschaftsjahr 2015 sind:

4.2.1 Wasserversorgung

Speicheranlagen

Sanierung HB Dollenberg	40.000 €
Massnahmen aus der Wasserschau	2.500 €
Schliessanlage für Speicheranlagen	3.000 €

Leitungsnetz

Hausanschlüsse	2.500 €
Verbindungsleitung QWE - HB Dollenberg	15.000 €
Zuleitung für Anwesen Mülben 13 - 15	25.000 €
und Zuleitung für Anwesen Mülben 10 – 11	15.000 €
Erneuerung von Schiebern	15.000 €
Teilerschliessung Baugebiet „Schöne Aussicht“	15.800 €
Planungskosten Leopoldstraße	5.000 €

4.2.2 Freibad

keine Investitionen vorgesehen

Zur Deckung stehen bereit:

4.2.3 Wasserversorgung

Abschreibungen	183.700 €
Darlehensaufnahmen	210.000 €

4.2.4 Freibad

Abschreibungen	20.200 €
----------------	----------

4.3 Schulden des Eigenbetriebs Gemeindewerke

Der Schuldenstand zum 31. Dezember 2015 wird sich, sofern die Kreditaufnahmen im geplanten Umfang mit 210.000 € erfolgen auf ca. 3.979.578 € belaufen. Die Schuldenstände verteilen sich auf die Betriebszweige:

- Wasserversorgung (3.658 T€)
- Freibad (322 T€)

Siehe hierzu auch die „Kreditübersicht Gemeindewerke Bad Peterstal-Griesbach“ in der Anlage 4 zum Haushaltsplan der Gemeinde.

Wasserversorgung

**Erfolgsplan
2015**

Betriebszweig 3 Wasserversorgung

Erträge

		Planansatz		Rechnungs- ergebnis
Nr.	Bezeichnung	2015 EUR	2014 EUR	2013 EUR
1	2	3	4	5
43	Umsatzerlöse			
6.3430.100001	Wassergebühren	533.700	528.200	529.537
6.3432.100000	Materialverkauf -Zähler u.a.- (19 %)	0	0	4
6.3433.100000	Installationen (19 %)	0	0	1.975
6.3438.100000	Auflösung pass. Ertragszuschüsse	9.900	13.500	15.699
	Summe 43	543.600	541.700	547.215
53	Übrige betriebliche Erträge, soweit nicht außerordentlich			
6.3534.100000	Andere Betriebliche Erträge	0	0	3.374
	Summe 53	0	0	3.374
62	Sonstige Zinsen und ähnliche Erträge			
6.3621.130000	Nebenforderungen	3.100	2.700	4.508
	Summe 62	3.100	2.700	4.508
66	Außerordentliches Ergebnis			
6.3662.110000	Ertrag aus Rückläufer	0	0	11
	Summe 66	0	0	11
	Erträge	546.700	544.400	555.107

Betriebszweig 3 Wasserversorgung

Aufwendungen

		Planansatz		Rechnungs- ergebnis
Nr.	Bezeichnung	2015 EUR	2014 EUR	2013 EUR
1	2	3	4	5
54	Materialaufwand			
6.3540.500000	Energie-, Wasser- u. Fernwärmebezug	12.100	10.600	12.991
6.3542.500000	Aufwendungen für Wasseruntersuchungen	5.100	4.900	2.975
6.3543.500000	Hilfs- und Betriebsstoffe	3.200	3.100	820
6.3545.500000	Materialverbrauch	2.100	2.600	177
6.3547.500000	Aufwendungen für bezogene Leistungen	59.500	46.200	58.853
	Summe 54	82.000	67.400	75.815

Betriebszweig 3

Wasserversorgung

Personalaufwendungen

		Planansatz		Rechnungs- ergebnis
Nr.	Bezeichnung	2015 EUR	2014 EUR	2013 EUR
1	2	3	4	5
56	Soziale Angaben und Aufwendungen für Alters- versorgung und Unterstützung			
6.3562.500000	Beiträge zur Berufsgenossenschaft	200	200	95
	Summe 56	200	200	95
	Personalaufwendungen	200	200	95

Betriebszweig 3 Wasserversorgung

Aufwendungen

		Planansatz		Rechnungs- ergebnis
Nr.	Bezeichnung	2015 EUR	2014 EUR	2013 EUR
1	2	3	4	5
57	Abschreibungen			
6.3571.500000	AfA auf Sachanlagen	183.700	187.000	186.309
	Summe 57	183.700	187.000	186.309
59	Übrige betriebliche Aufwendungen, soweit nicht außerordentlich			
6.3590.500000	Wasserentnahmeentgelt	12.900	13.300	12.507
6.3591.500000	Mieten, Pachten, Gebühren u. Beiträge	12.300	12.700	12.271
6.3592.500000	Versicherungen	2.700	2.600	2.694
6.3593.500000	Bürobedarf, Drucksachen, Zeitschriften	3.600	3.600	3.152
6.3594.500000	Postaufwand, Frachten, Fernmeldegebühren u.ä.	2.700	2.600	2.340
6.3596.500000	Reiseaufwand, Bewirtung, u. Geschenke	300	300	115
6.3597.500000	Andere Dienst- und Fremdleistungen	13.800	13.300	19.597
6.3597.565200	Verrechnungen -Forstbetrieb-	3.600	3.500	4.698
6.3597.565300	Verrechnungen -Bauhofleistungen-	19.700	16.600	6.675
6.3597.565400	Verrechnungen -Fuhrpark-	2.800	3.100	1.000
	Zwischensumme 597	39.900	36.500	31.970
6.3599.510000	Verwaltungskosten- Beiträge	61.900	61.700	59.718
	Summe 59	136.300	133.300	124.766
65	Zinsen u.ä. Aufwendungen			
6.3651.500000	Zinsen für Fremdkredite u.ä.	144.300	156.300	159.178
	Summe 65	144.300	156.300	159.178
66	Außerordentliches Ergebnis			
6.3663.500000	Aufwand aus Zahlungsdifferenzen	0	0	0
6.3663.510000	Aufwand aus Rückläufer	0	0	15
	Zwischensumme 663	0	0	15
	Summe 66	0	0	15
67	Steuern vom Einkommen und vom Ertrag			
6.3670.500000	Steuern v. Einkommen und v. Ertrag	0	0	2.744
	Summe 67	0	0	2.744

Betriebszweig 3

Wasserversorgung

Aufwendungen

		Planansatz		Rechnungs- ergebnis
Nr.	Bezeichnung	2015 EUR	2014 EUR	2013 EUR
1	2	3	4	5
68 6.3681.500000	Sonstige Steuern Andere Sonstige Steuern	200	200	116
	Summe 68	200	200	116
77 6.3778.500000	Jahresgewinn Jahresgewinn	0	0	6.069
	Summe 77	0	0	6.069
	Aufwendungen(ohne Personalaufwendungen)	546.500	544.200	555.012
	Gesamtsumme Aufwendungen	546.700	544.400	555.107

Freibad

**Erfolgsplan
2015**

Betriebszweig 5 Freibad

Erträge

		Planansatz		Rechnungs- ergebnis
Nr.	Bezeichnung	2015 EUR	2014 EUR	2013 EUR
1	2	3	4	5
43	Umsatzerlöse			
6.5430.140000	Mieten und Pachten -Schwimmbadpacht-	20.000	20.000	20.000
	Summe 43	20.000	20.000	20.000
53	Übrige betriebliche Erträge, soweit nicht außerordentlich			
6.5534.100000	Andere Betriebliche Erträge	200	200	0
6.5534.140000	Mieten und Pachten -Miete Wohnhaus-	3.000	3.000	3.000
6.5534.150000	Sonstige Verw.- und Betriebseinnahmen	0	0	245
6.5534.172000	Zuschuss von der Gemeinde	165.300	183.000	160.000
	Zwischensumme 534	168.500	186.200	163.245
	Summe 53	168.500	186.200	163.245
	Erträge	188.500	206.200	183.245

Betriebszweig 5 Freibad

Aufwendungen

		Planansatz		Rechnungs- ergebnis
Nr.	Bezeichnung	2015 EUR	2014 EUR	2013 EUR
1	2	3	4	5
54	Materialaufwand			
6.5540.500000	Energie-, Wasser- u. Fernwärmebezug	1.000	0	0
6.5547.500000	Fremdleistungen Gebäude u. Grundstücke	1.800	26.500	5.408
6.5547.500300	Fremdleistungen Techn. Anlagen	2.500	2.800	3.787
6.5547.520000	Geräte, Ausstattung, Einrichtungen	500	500	0
6.5547.575000	Betriebsaufwand	0	0	51
	Zwischensumme 547	4.800	29.800	9.246
	Summe 54	5.800	29.800	9.246

Betriebszweig 5 Freibad

Aufwendungen

		Planansatz		Rechnungs- ergebnis
Nr.	Bezeichnung	2015 EUR	2014 EUR	2013 EUR
1	2	3	4	5
57	Abschreibungen			
6.5571.500000	Afa auf Sachanlagen	20.200	19.900	20.554
	Summe 57	20.200	19.900	20.554
59	Übrige betriebliche Aufwendungen, soweit nicht außerordentlich			
6.5590.500000	Wasserentnahmeentgelt	900	1.000	336
6.5591.540000	Abwassergebühren	27.650	26.400	17.261
6.5592.500000	Versicherungen	600	500	513
6.5597.500000	Andere Dienst- und Fremdleistungen	1.100	900	1.312
6.5597.500100	Zuschuss an Schwimmbad- Betreiber	115.000	108.000	108.000
6.5597.565300	Verrechnungen	3.200	3.350	656
6.5597.565400	-Bauhofleistungen- Verrechnungen -Fuhrpark-	300	300	151
	Zwischensumme 597	119.600	112.550	110.119
6.5599.510000	Verwaltungskosten- Beitrag	3.300	4.400	3.139
	Summe 59	152.050	144.850	131.368
65	Zinsen u.ä. Aufwendungen			
6.5651.500000	Zinsen für Fremdkredite u.ä.	10.400	11.600	10.606
	Summe 65	10.400	11.600	10.606
67	Steuern vom Einkommen und vom Ertrag			
6.5670.500000	Steuern v. Einkommen und v. Ertrag	0	0	1.302
	Summe 67	0	0	1.302
68	Sonstige Steuern			
6.5681.500000	Andere Sonstige Steuern	50	50	56
	Summe 68	50	50	56
77	Jahresgewinn			
6.5778.500000	Jahresgewinn	0	0	10.114
	Summe 77	0	0	10.114
	Aufwendungen(ohne Personalaufwendungen)	188.500	206.200	183.245
	Gesamtsumme Aufwendungen	188.500	206.200	183.245

Wasserversorgung
Bad Peterstal-Griesbach

Vermögensplan
2015

Einnahmen

		Plan- ansatz	Verpflichtungs- ermächtigung	Plan- ansatz	Rechnungs- ergebnis
Nr.	Bezeichnung	2015 EUR	2015 EUR	2014 EUR	2013 EUR
1	2	3	4	5	6
	1. Nicht verbrauchte Deckungsmittel aus Vorjahren (Deckungsmittelüberhang)				
7.3800.300000-001	Nicht verbr. Deck.-Mittel aus Vorjahren	3.700	0	13.900	5.473
	2. Abschreibungen auf Sachanlagen Immaterielle Anlagenwerte				
7.3806.300001-001	AfA auf Sachanlagen Grundst., Bauten u.a.	43.650	0	43.500	43.578
7.3806.300002-001	AfA auf Sachanlagen Bauten a.fr.Grundst.	8.900	0	9.700	9.862
7.3806.300003-001	AfA auf Sachanlagen Gewinnungsanlagen	1.100	0	1.300	1.588
7.3806.300004-001	AfA auf Sachanlagen Verteilungsanlagen	124.500	0	126.700	124.734
7.3806.300005-001	AfA auf Sachanlagen Meßeinrichtungen	4.300	0	4.600	5.346
7.3806.300006-001	AfA auf Sachanlagen Betriebsausstattung	1.250	0	1.200	1.202
	Summe 806	183.700	0	187.000	186.309
	8. Empfangene Ertragszuschüsse: Beiträge				
7.3836.300000-001	Ertragszuschüsse Wasservers.-Beiträge	7.900	0	7.000	3.619
	11. Kredite: Äußere Darlehen				
7.3854.300000-001	Darlehensaufnahmen	210.000	0	115.000	200.000
	15. Jahresgewinn				
7.3878.300000-001	Jahresgewinn	0	0	0	6.069
	16. Rechnungsergebnis Mehrausgaben aus Vorjahren (Deckungsmittellücke)				
7.3899.300000-001	Rechnungserg. d. Mehr- Ausgaben lfd. Jahr	0	0	56.800	0
	Einnahmen	405.300	0	379.700	401.470

Betriebszweig 3 Wasserversorgung

Ausgaben

		Plan- ansatz	Verpflichtungs- ermächtigung	Plan- ansatz	Rechnungs- ergebnis
Nr.	Bezeichnung	2015 EUR	2015 EUR	2014 EUR	2013 EUR
1	2	3	4	5	6
	6. Gewinnungs- und Bezugsanlagen				
7.3920.900004-001	Quellsammelschacht Giehmattquellen	0	0	5.000	0
	8. Speicheranlagen				
7.3928.900001-001	Speicheranlagen -Schließanlage-	3.000	0	3.000	0
7.3928.900002-001	Speicheranl. -Massnahmen aus. Wasserschau-	2.500	0	2.500	0
7.3928.900007-001	Speicheranlagen HB Dollenberg	40.000	0	40.000	0
7.3928.900009-001	Druckregelschacht "Wilde Rench" für ehem. HB Niederzone	0	0	0	25.697
	Summe 928	45.500	0	45.500	25.697
	9. Leitungsnetz				
7.3932.900001-001	Hausanschlüsse "Kniebisstraße 7-11"	0	0	0	29.227
7.3932.900006-001	Bestandsplanung -Fortschreibung-	0	0	0	2.615
7.3932.900009-001	Hausanschlüsse lt. Satzung	2.500	0	10.300	2.774
7.3932.900012-001	Zul. "Schwarzer-Sod- Quellen" 5. BA	0	0	0	986
7.3932.900013-001	Druckerhöhungsanlage -Freiersbach-	0	0	0	17.178
7.3932.900014-001	Verbindungsleitung QWE - HB Dollenberg	15.000	0	15.000	779
7.3932.900015-001	Zusammenschluss Netz Eichbühl mit Netz HB Hochzone	0	0	0	15.519
7.3932.900016-001	Zuleitung für Anwesen Mülben 13 - 15	25.000	0	25.000	0
7.3932.900017-001	Erneuerung von Schiebern infolge Strassenbauarbeiten	15.000	0	14.500	0
7.3932.900018-001	Zuleitung für Anwesen Mülben 10 u. 11	15.000	0	0	0
7.3932.900019-001	Teilerschl. Baugebiet "Schöne Aussicht"	15.800	0	0	0
7.3932.900020-001	Planungskosten -Leopoldstraße-	5.000	0	0	0
	Summe 932	93.300	0	64.800	69.078
	10. Messeinrichtungen				
7.3936.900000-001	Messeinrichtungen	0	0	0	10.994
	11. Betriebs- und Geschäftsausstattung				
7.3940.900002-001	Anschaffungen im Bereich EDV	4.600	0	0	0
	20. Tilgung von Schulden: Äußere Darlehen				
7.3972.900000-001	Darlehensstilgungen	252.000	0	250.900	253.192
	22. Auflösung empfangener Ertragszuschüsse				
7.3980.900000-001	Auflösung von Ertragszuschüssen	9.900	0	13.500	15.699
	26. Nicht verbrauchte Deckungsmittel aus Vorjahren (Deckungsmittelüberhang)				
7.3999.900000-001	Nicht verbrauchte Deckungsm. lfd. Jahr	0	0	0	26.810
	Ausgaben	405.300	0	379.700	401.470

Freibad
Bad Peterstal-Griesbach

Vermögensplan
2015

Einnahmen

		Plan- ansatz	Verpflichtungs- ermächtigung	Plan- ansatz	Rechnungs- ergebnis
Nr.	Bezeichnung	2015 EUR	2015 EUR	2014 EUR	2013 EUR
1	2	3	4	5	6
	2. Abschreibungen auf Sachanlagen				
	Immaterielle Anlagenwerte				
7.5806.300001-001	AfA auf Sachanlagen Grundst., Bauten u.a.	11.800	0	13.400	12.649
7.5806.300002-001	AfA auf Sachanlagen Schwimmbadtechnik	7.900	0	6.500	7.785
7.5806.300003-001	Afa auf Sachanlagen Betriebsausstattung	500	0	0	120
	Summe 806	20.200	0	19.900	20.554
	11. Kredite: Äußere Darlehen				
7.5854.300000-001	Darlehensaufnahmen	0	0	0	50.000
	15. Jahresgewinn				
7.5878.300000-001	Jahresgewinn	0	0	0	10.114
	16. Rechnungsergebnis Mehrausgaben aus Vorjahren (Deckungsmittellücke)				
7.5899.300000-001	Rechnungserg. d. Mehr- Ausgaben lfd. Jahr	152.100	0	163.400	137.276
	Einnahmen	172.300	0	183.300	217.944

Ausgaben

		Plan- ansatz	Verpflichtungs- ermächtigung	Plan- ansatz	Rechnungs- ergebnis
Nr.	Bezeichnung	2015 EUR	2015 EUR	2014 EUR	2013 EUR
1	2	3	4	5	6
	1. Mehrausgaben des Vorjahres (Deckungsmittellücke)				
7.5900.900000-001	Mehrausgaben des Vorjahres	156.300	0	162.800	178.248
	2. Grundstücke und grundstücksgleiche Rechte mit Geschäfts-, betriebs- und anderen Bauten				
7.5904.900004-001	Einbau von Laufstegen bei den Filterbehältern	0	0	2.000	0
7.5904.900005-001	Erneuerung Türe HB Kaisereiche	0	0	0	2.825
7.5904.900007-001	Erneuerung Fenster	0	0	2.500	0
7.5904.900008-001	Sanierung Rolltore	0	0	0	13.521
7.5904.900010-001	Erneuerung der Sprunganlage	0	0	0	440
	Summe 904	0	0	4.500	16.786
	11. Betriebs- und Geschäftsausstattung				
7.5940.900003-001	Mess- u. Regelanlage Chlor(Kinderbecken)	0	0	0	8.910
	20. Tilgung von Schulden: Äußere Darlehen				
7.5972.900000-001	Darlehensstilgungen	16.000	0	16.000	14.000
	Ausgaben	172.300	0	183.300	217.944

**Finanzplanung
Wasserversorgung
2014 - 2018**

- in 1000 €-

Aufgabenbereich B. Stelle	Bezeichnung der Maßnahme	Gesamteinnahmen €	Planungszeitraum (Jahresanteile)					Spätere Jahre €
			2014 €	2015 €	2016 €	2017 €	2018 €	
	Nichtverbr. Deckungsmittel aus VJ	18	14	4				
	Abschreibungen	900	187	184	179	175	175	
	Ertragszuschüsse	15	7	8				
	Zuweisungen	0						
	Darlehensaufnahmen	325	115	210				
	Jahresgewinn	0						
	RE Mehrausgaben lfd. Jahr	576	57		86	173	260	
	Spätere Jahre	445						445
		2.278	380	405	265	348	435	445

Aufgabenbereich B. Stelle	Bezeichnung der Maßnahme	Gesamtausgaben €	Planungszeitraum (Jahresanteile)					Spätere Jahre €
			2014 €	2015 €	2016 €	2017 €	2018 €	
	<u>Erwerb von Grundstücken</u>							
	<u>Gewinnungsanlagen</u>							
	Quellsammelschacht Giehmattquelle	5	5					
	<u>Speicheranlagen</u>							
	Hochbehälter -div. Massnahmen aus Wasserschau-	6	3	3				
	Schliessanlage für Speicheranlagen	6	3	3				
	HB "Dollenberg" -Sanierung-	80	40	40				
	<u>Leitungsnetz</u>							
	Verbindungsleitung QWE zum HB Dollenberg	30	15	15				
	Teilerschl. Baugebiet "Schöne Aussicht"	16		16				
	Erneuerung von Schiebern u.a.	30	15	15				
	Zuleitung für Anwesen Mülben 13 - 15	50	25	25				
	Zuleitung für Anwesen Mülben 10 - 11	15		15				
	Versorgungsleitung –Heidenbühl-	205						205
	Planungskosten Leitung Leopoldstrasse	245		5				240
	Hausanschlüsse lt. Satzung	13	10	3				
	<u>Betriebs u. Geschäftsausstattung</u>							
	bewegliche Sachen des Anlagevermögens	5		5				
	Meßeinrichtungen	6			2	2	2	
	<u>Auflösung von Ertragszuschüssen</u>	41	14	10	8	5	5	
	<u>Darlehensstilgungen</u>	1.268	251	252	255	255	255	
	<u>Jahresverlust</u>	0						
	<u>Mehrausgaben des Vorjahres</u>	259				86	173	
		2.278	380	405	265	348	435	445

**Finanzplanung
Freibad
2014 - 2018**

- in 1000 €-

Aufgabenbereich B. Stelle	Bezeichnung der Maßnahme	Gesamteinnahmen €	Planungszeitraum (Jahresanteile)					Spätere Jahre €
			2014 €	2015 €	2016 €	2017 €	2018 €	
	Abschreibungen	100	20	20	20	20	20	
	Zuweisungen	0						
	Darlehensaufnahmen	0						
	Jahresgewinn	0						
	Deckungsmittellücke	721	163	152	139	135	131	
		820	183	172	159	155	151	0

Aufgabenbereich B. Stelle	Bezeichnung der Maßnahme	Gesamtausgaben €	Planungszeitraum (Jahresanteile)					Spätere Jahre €
			2014 €	2015 €	2016 €	2017 €	2018 €	
	Erwerb von Grundstücken	0						
	Gebäude							
	Laufstege Filterkessel	2	2					
	Sanierung Rolltore	0						
	Erneuerung Fenster	3	3					
	Schwimmbadtechnik							
	Mess- u. Regelanlage Chlor	0						
	Betriebs u. Geschäftsausstattung							
	Darlehensstilgungen	80	16	16	16	16	16	
	Jahresverlust	0						
	Verlustausgleich	0						
	Mehrausgaben des Vorjahres	736	163	156	143	139	135	
		821	183	172	159	155	151	0

